



## **CERTIDÃO DE DIVULGAÇÃO**

Período: **2º Quadrimestre de 2024.**  
Relatório: **Relatório Gestão Fiscal**  
Data da Publicação: **30 de setembro de 2024**  
Local: **Flanelógrafo e Internet.**

Certifico que o Relatório supracitado, de acordo com a Lei Complementar N.º 101/2000, foi afixado no Flanelógrafo deste Órgão e nos sítios da internet **[www.penaforte.ce.gov.br](http://www.penaforte.ce.gov.br)** e **[www.contabilidademunicipal.com.br](http://www.contabilidademunicipal.com.br)**, conforme estabelece a legislação vigente, Art. 28 Inciso X da Constituição Estadual do Ceará, Lei Complementar 131/2009 e Lei 12.527/2011.

Penaforte – CE, em 30 de setembro de 2024.

**RAFAEL FERREIRA ANGELO**

Prefeito Municipal

Relatório de Gestão Fiscal

Prefeitura Municipal de Penaforte - CE (Poder Executivo)

Orçamentos Fiscal e da Seguridade Social

CNPJ:

Exercício: 2024

Período de referência: 2º quadrimestre

RGF-Anexo 01 | Tabela 1.0 - Demonstrativo da Despesa com Pessoal

Despesa com Pessoal	Despesa Executada com Pessoal												INSCRITAS EM RESTOS A PAGAR NÃO PROCESSADOS (b)		
	DESPESAS EXECUTADAS (Últimos 12 Meses)														
	LÍQUIDADAS														
	<MR-11>	<MR-10>	<MR-9>	<MR-8>	<MR-7>	<MR-6>	<MR-5>	<MR-4>	<MR-3>	<MR-2>	<MR-1>	<MR>	TOTAL (ÚLTIMOS 12 MESES) (a)		
<b>Despesa com Pessoal (Últimos 12 Meses)</b>															
DESPESA BRUTA COM PESSOAL (I)	1.800.240,57	1.786.170,78	2.468.341,35	1.750.895,30	1.858.867,84	2.166.102,05	1.976.641,69	1.922.110,40	1.911.121,92	2.665.651,38	2.219.028,30	1.949.627,83	24.524.764,41	1.026,75	
Pessoal Ativo	1.800.240,57	1.786.170,78	2.468.341,35	1.750.895,30	1.858.867,84	2.166.102,05	1.976.641,69	1.922.110,40	1.911.121,92	2.665.651,38	2.219.028,30	1.949.627,83	24.524.764,41	1.026,75	
Vinculações, Vantagens e Outras Despesas Variáveis	1.789.159,28	1.790.421,20	2.468.341,35	1.750.895,30	1.858.867,84	2.166.102,05	1.976.641,69	1.909.865,66	1.896.201,31	2.651.481,31	2.219.028,30	1.949.169,86	24.475.496,14	1.026,75	
Obrigações Patronais	1.081,29	5.748,58	0,00	0,00	0,00	0,00	0,00	12.824,74	14.920,61	14.170,07	0,00	457,98	48.304,27	0,00	
Pessoal Inativo e Pensionistas	0,00	0,00	0,00	0,00	0,00	0,00	0,00	0,00	0,00	0,00	0,00	0,00	0,00	0,00	
Apontamentos, Reservas e Reformas	0,00	0,00	0,00	0,00	0,00	0,00	0,00	0,00	0,00	0,00	0,00	0,00	0,00	0,00	
Pensões	0,00	0,00	0,00	0,00	0,00	0,00	0,00	0,00	0,00	0,00	0,00	0,00	0,00	0,00	
Outras Despesas de Pessoal decorrentes de Contratos de Terceirização ou de contratação de forma indireta (§ 1º do art. 16 da LRF)	0,00	0,00	0,00	0,00	0,00	0,00	0,00	0,00	0,00	0,00	0,00	0,00	0,00	0,00	
Despesa com Pessoal não Executada Orçamentariamente	0,00	0,00	0,00	0,00	0,00	0,00	0,00	0,00	0,00	0,00	0,00	0,00	0,00	0,00	
DESPESAS NÃO COMPUTADAS (§ 1º do art. 19 da LRF) (II)	10.838,80	10.838,80	17.951,67	5.937,53	0,00	0,00	0,00	0,00	0,00	0,00	0,00	0,00	45.362,80	0,00	
Indenizações por Demissão e Incentivos à Demissão Voluntária	0,00	0,00	0,00	0,00	0,00	0,00	0,00	0,00	0,00	0,00	0,00	0,00	0,00	0,00	
Decorrentes de Decisão Judicial de Período Anterior ao do Apurção	0,00	0,00	0,00	0,00	0,00	0,00	0,00	0,00	0,00	0,00	0,00	0,00	0,00	0,00	
Despesas de Exercícios Anteriores de Período Anterior ao do Apurção	0,00	0,00	0,00	0,00	0,00	0,00	0,00	0,00	0,00	0,00	0,00	0,00	0,00	0,00	
Inativos e Pensionistas com Recursos Vinculados	0,00	0,00	0,00	0,00	0,00	0,00	0,00	0,00	0,00	0,00	0,00	0,00	0,00	0,00	
Agentes Comunitários de Saúde e de Combate às Endemias com Recursos Vinculados (CF, art. 188, §1º)	10.838,80	10.838,80	17.951,67	5.937,53	0,00	0,00	0,00	0,00	0,00	0,00	0,00	0,00	45.362,80	0,00	
Parcela de Utilidade referente ao plano salarial do Enfermeiro, Técnico de Enfermagem, Auxiliar de Enfermagem e Paratera (ADCT, art. 38, §2º)	0,00	0,00	0,00	0,00	0,00	0,00	0,00	0,00	0,00	0,00	0,00	0,00	0,00	0,00	
Outras Despesas Constitucionais ou Legais	0,00	0,00	0,00	0,00	0,00	0,00	0,00	0,00	0,00	0,00	0,00	0,00	0,00	0,00	
DESPESA LÍQUIDA COM PESSOAL (III) = (I) - (II)	1.789.301,77	1.785.233,98	2.450.789,68	1.784.957,77	1.858.867,84	2.166.102,05	1.976.641,69	1.922.110,40	1.911.121,92	2.665.651,38	2.219.028,30	1.949.627,83	24.479.436,61	1.026,75	

**RGF-Anexo 01 | Tabela 1.0 - Demonstrativo da Despesa com Pessoal**

Apuração do Cumprimento do Limite Legal	DTP e Apuração do Cumprimento do Limite Legal	
	Valor	% sobre a RCL Ajustada
<b>DTP e Apuração do Cumprimento do Limite Legal</b>	-	-
RECEITA CORRENTE LÍQUIDA - RCL (IV)	49.044.063,67	
(-) Transferências Obrigatórias da União Relativas às Emendas Individuais (art. 166-A, §1º, da CF)	2.281.401,36	
(-) Transferências obrigatórias da União relativas às emendas de bancada (art. 166, § 16, da CF)	518.000,00	
(-) Transferências da União relativas à remuneração dos agentes comunitários de saúde e de combate às endemias (CF, art. 198, §11)	0,00	
(-) Outras Deduções Constitucionais ou Legais	0,00	
= RECEITA CORRENTE LÍQUIDA AJUSTADA PARA CÁLCULO DOS LIMITES DA DESPESA COM PESSOAL (V)	46.244.662,31	
DESPESA TOTAL COM PESSOAL - DTP (VI) = (IIIa + IIIb)	24.480.463,36	52,94
LIMITE MÁXIMO (VII) (incisos I, II e III, art. 20 da LRF)	24.972.117,65	54,00
LIMITE PRUDENCIAL (VIII) = (0,95 x VII) (parágrafo único do art. 22 da LRF)	23.723.511,77	51,30
LIMITE DE ALERTA (IX) = (0,90 x VII) (inciso II do §1º do art. 59 da LRF)	22.474.905,89	48,60

**RGF-Anexo 01 | Tabela 1.0 - Demonstrativo da Despesa com Pessoal**

Notas Explicativas	Valores
	31/08/2024
<b>Notas Explicativas</b>	-
Notas Explicativas	-

**Relatório de Gestão Fiscal**  
**Prefeitura Municipal de Penaforte - CE (Poder Executivo)**  
**Orçamentos Fiscal e da Seguridade Social**  
**CNPJ:**  
**Exercício: 2024**  
**Período de referência: 2º quadrimestre**

**RGF-Anexo 01 | Tabela 1.2 - Trajetória de Retorno ao Limite da Despesa Total com Pessoal**

Trajetória de Retorno ao Limite da Despesa Total com Pessoal	Apuração da Trajetória de Retorno ao Limite da DTP					
	Exercício de Descumprimento do Limite		Exercício do Primeiro Período Seguinte		Exercício do Segundo Período Seguinte	
	Limite Máximo (a)	% DTP (b)	Redutor Mínimo de 1/3 do Excedente (d) = (1/3*c)	Limite (e) = (b-d)	Redutor Residual (g) = (f-a)	Limite (h) = (e)
Trajetória de Retorno ao Limite da Despesa Total com Pessoal						
Valores Percentuais						

**RGF-Anexo 01 | Tabela 1.2 - Trajetória de Retorno ao Limite da Despesa Total com Pessoal**

Parâmetros para Redução do Excedente de DTP (art. 15 da LC 178/2021)	Percentual
<b>Parâmetros para Redução do Excedente de DTP (art. 15 da LC 178/2021)</b>	<b>Percentual</b>
Limite Máximo (VII) (%) (LRF, art. 20)	-
DTP em 2021 (X) (%)	
Excedente em 2021 (XI) = (X - VII) (%)	
Redutor anual (XII) = (0,10 x XI) (%)	

**RGF-Anexo 01 | Tabela 1.2 - Trajetória de Retorno ao Limite da Despesa Total com Pessoal**

	Apuração da Trajetória de Retorno ao Limite da DTP (art. 15 da LC 178/2021)											
	2021	2022	2023	2024	2025	2026	2027	2028	2029	2030	2031	2032
Trajetória de Retorno ao Limite da Despesa Total com Pessoal (art. 15 da LC 178/2021)												
Trajetória de Retorno ao Limite da Despesa Total com Pessoal (art. 15 da LC 178/2021)												
RECEITA CORRENTE LÍQUIDA AJUSTADA PARA CÁLCULO DOS LIMITES DA DESPESA COM PESSOAL (V)												
DESPESA TOTAL COM PESSOAL - DTP (VI)												
% DTP (VI/V)												
LIMITE CONFORME ART. 15 DA LC 178/2021 (%)												

**RGF-Anexo 01 | Tabela 1.2 - Trajetória de Retorno ao Limite da Despesa Total com Pessoal**


Notas Explicativas	Valores
	31/08/2024
<b>Notas Explicativas</b>	-
Identificação do Quadrimestre em que Excedeu o Limite e dos Períodos de Retorno	
Notas Explicativas	

**RGF-Anexo 01 | Tabela 1.2 - Trajetória de Retorno ao Limite da Despesa Total com Pessoal**

Notas Explicativas	Valores
	31/08/2024
<b>Notas Explicativas</b>	-
Identificação do Quadrimestre em que Excedeu o Limite e dos Períodos de Retorno	
Notas Explicativas	

**RGF-Anexo 01 | Tabela 1.4 - Demonstrativo da Despesa com Pessoal - Ente Consorciado**


Notas Explicativas	Valores
	31/08/2024
<b>Notas Explicativas</b>	-
Notas Explicativas	

 <p>Sistema de Informações Contábeis e Financeiras do Setor Público Brasileiro</p> <p>TESOURO NACIONAL</p>	<b>Relatório de Gestão Fiscal</b>	
	<b>Prefeitura Municipal de Penaforte - CE (Poder Executivo)</b>	
	<b>Orçamentos Fiscal e da Seguridade Social</b>	
	<b>CNPJ:</b>	
	<b>Exercício: 2024</b>	
<b>Período de referência: 2º quadrimestre</b>		

**RGF-Anexo 02 | Tabela 2.0 - Demonstrativo da Dívida Consolidada Líquida - Estados, DF e Municípios**

Demonstrativo da Dívida Consolidada Líquida	Cálculo da Dívida Consolidada Líquida		
	SALDO DO EXERCÍCIO ANTERIOR	SALDO DO EXERCÍCIO DE 2024	
		Até o 1º Quadrimestre	Até o 2º Quadrimestre
<b>Dívida Consolidada</b>			
DÍVIDA CONSOLIDADA - DC (I)	20.302.772,85	19.926.381,72	19.640.644,50
Dívida Mobiliária	0,00	0,00	0,00
Dívida Contratual	20.302.772,85	19.926.381,72	19.640.644,50
Empréstimos	0,00	0,00	0,00
Internos	0,00	0,00	0,00
Externos	0,00	0,00	0,00
Reestruturação da Dívida de Estados e Municípios	0,00	0,00	0,00
Financiamentos	0,00	0,00	0,00
Internos	0,00	0,00	0,00
Externos	0,00	0,00	0,00
Parcelamento e Renegociação de Dívidas	20.302.772,85	19.926.381,72	19.640.644,50
De Tributos	0,00	0,00	0,00
De Contribuições Previdenciárias	19.633.175,63	19.290.821,63	19.046.516,48
De Demais Contribuições Sociais	669.597,22	635.560,09	594.128,02
Do FGTS	0,00	0,00	0,00
Com Instituição Não Financeira	0,00	0,00	0,00
Demais Dívidas Contratuais	0,00	0,00	0,00
Precatórios Posteriores a 05/05/2000 (inclusive) Vencidos e Não Pagos	0,00	0,00	0,00
Outras Dívidas	0,00	0,00	0,00
<b>DEDUÇÕES (II)</b>			
Disponibilidade de Caixa	-5.848.541,70	-3.609.181,89	-2.265.342,51
Disponibilidade de Caixa Bruta	-5.848.541,70	-3.609.181,89	-2.265.342,51
(-) Restos a Pagar Processados	2.985.004,24	3.256.304,23	4.549.845,49
(-) Depósitos Restituíveis e Valores Vinculados	5.318.272,40	3.650.173,33	3.565.182,01
Demais Haveres Financeiros	3.515.273,54	3.215.312,79	3.250.005,99
DÍVIDA CONSOLIDADA LÍQUIDA (DCL) (III) = (I - II)	26.151.314,55	23.535.563,61	21.905.987,01
RECEITA CORRENTE LÍQUIDA - RCL (IV)	43.873.048,23	47.098.709,98	49.044.063,67
(-) Transferências Obrigatórias da União Relativas às Emendas Individuais (art. 166-A, § 1º, da CF) (V)	800.000,00	1.281.401,36	2.281.401,36
RECEITA CORRENTE LÍQUIDA AJUSTADA PARA CÁLCULO DOS LIMITES DE ENDIVIDAMENTO (VI) = (IV - V)	43.073.048,23	45.817.308,62	46.762.662,31
% da DC sobre a RCL AJUSTADA (VII)	47,14	43,49	42,00
% da DCL sobre a RCL AJUSTADA (VIII)	60,71	51,37	46,85
LIMITE DEFINIDO POR RESOLUÇÃO DO SENADO FEDERAL	51.687.657,88	54.980.770,34	56.115.194,77
LIMITE DE ALERTA (inciso III do § 1º do art. 59 da LRF)	46.518.892,09	49.482.693,31	50.503.675,29
<b>Outros Valores Não Integrantes da DC</b>			
Precatórios Anteriores a 05/05/2000	0,00	0,00	0,00
Precatórios Posteriores a 05/05/2000 (Não incluídos na DC)	0,00	0,00	0,00
Passivo Atuarial	0,00	0,00	0,00
RP Não-Processados	1.582.013,63	822.083,20	821.508,20
Antecipações de Receita Orçamentária - ARO	0,00	0,00	0,00
Dívida Contratual de PPP	0,00	0,00	0,00




 <p>Sistema de Informações Contábeis e Fiscais do Setor Público Brasileiro</p> <p><b>TESOURO NACIONAL</b></p>	<b>Relatório de Gestão Fiscal</b>	
	<b>Prefeitura Municipal de Penaforte - CE (Poder Executivo)</b>	
	<b>Orçamentos Fiscal e da Seguridade Social</b>	
	<b>CNPJ:</b>	
	<b>Exercício: 2024</b>	
<b>Período de referência: 2º quadrimestre</b>		

Demonstrativo da Dívida Consolidada Líquida	Cálculo da Dívida Consolidada Líquida	
	SALDO DO EXERCÍCIO ANTERIOR	SALDO DO EXERCÍCIO DE 2024
Apropriação de Depósitos Judiciais	874,92	0,00
	Até o 1º Quadrimestre	Até o 2º Quadrimestre
	0,00	0,00
	Até o 3º Quadrimestre	

<b>Relatório de Gestão Fiscal</b>
<b>Prefeitura Municipal de Penaforte - CE (Poder Executivo)</b>
<b>Orçamentos Fiscal e da Seguridade Social</b>
<b>CNPJ:</b>
<b>Exercício: 2024</b>
<b>Período de referência: 2º quadrimestre</b>

**RGF-Anexo 02 | Tabela 2.0 - Demonstrativo da Dívida Consolidada Líquida - Estados, DF e Municípios**

Notas Explicativas	Valores
	31/08/2024
Notas Explicativas	-
Notas Explicativas	-

 <p>Sistema de Informações Contábeis e Financeiras do Setor Público Brasileiro</p> <p>TESOURO NACIONAL</p>	<b>Relatório de Gestão Fiscal</b> <b>Prefeitura Municipal de Penaforte - CE (Poder Executivo)</b> <b>Orçamentos Fiscal e da Seguridade Social</b> <b>CNPJ:</b> <b>Exercício: 2024</b> <b>Período de referência: 2º quadrimestre</b>


**RGF-Anexo 02 | Tabela 2.1 - Trajetória de Retorno ao Limite da Dívida Consolidada Líquida - Estados, DF e Municípios**

Trajetória de Retorno ao Limite da Dívida Consolidada Líquida	Exercício em que Excedeu o Limite		Exercício do primeiro período seguinte		Exercício do segundo período seguinte		Exercício do terceiro período seguinte	
	Limite Máximo (a)	% Excedente (c) = (b-a)	Redutor mínimo de 25% do Excedente (d) = (b-25c)	% DCL (f)	Limite (e) = (b-d)	Redutor Residual (g) = (f-a)	Limite (h) = (e)	Redutor Residual (j) = (i-a)
Trajetória de Retorno ao Limite da Dívida Consolidada Líquida								
Valores Percentuais								

<b>Relatório de Gestão Fiscal</b>
<b>Prefeitura Municipal de Penaforte - CE (Poder Executivo)</b>
<b>Orçamentos Fiscal e da Seguridade Social</b>
<b>CNPJ:</b>
<b>Exercício: 2024</b>
<b>Período de referência: 2º quadrimestre</b>


**RGF-Anexo 02 | Tabela 2.1 - Trajetória de Retorno ao Limite da Dívida Consolidada Líquida - Estados, DF e Municípios**

Notas Explicativas	Valores
	31/08/2024
<b>Notas Explicativas</b>	-
Notas Explicativas	
Identificação do Quadrimestre em que Excedeu o Limite e dos Períodos de Retorno	

 <p>Sistema de Informações Contábeis e Financeiras do Setor Público Brasileiro</p> <p>TESOURO NACIONAL</p>	<b>Relatório de Gestão Fiscal</b>	
	<b>Prefeitura Municipal de Penaforte - CE (Poder Executivo)</b>	
	<b>Orçamentos Fiscal e da Seguridade Social</b>	
	<b>CNPJ:</b>	
	<b>Exercício: 2024</b>	
<b>Período de referência: 2º quadrimestre</b>		

**RGF-Anexo 03 | Tabela 3.0 - Demonstrativo das Garantias e Contragarantias de Valores**

Garantias Concedidas e Contragarantias Recebidas	Saldo das Garantias Concedidas e Contragarantias Recebidas		
	SALDO DO EXERCÍCIO ANTERIOR	Até o 1º Quadrimestre	Até o 2º Quadrimestre
<b>Garantias Concedidas</b>	-	-	-
<b>Garantias Concedidas</b>			
AOS ESTADOS (I)	0,00	0,00	0,00
Em Operações de Crédito Externas	0,00	0,00	0,00
Em Operações de Crédito Internas	0,00	0,00	0,00
AOS MUNICÍPIOS (II)	0,00	0,00	0,00
Em Operações de Crédito Externas	0,00	0,00	0,00
Em Operações de Crédito Internas	0,00	0,00	0,00
ÀS ENTIDADES CONTROLADAS (III)	0,00	0,00	0,00
Em Operações de Crédito Externas	0,00	0,00	0,00
Em Operações de Crédito Internas	0,00	0,00	0,00
POR MEIO DE FUNDOS E PROGRAMAS (IV)	0,00	0,00	0,00
TOTAL GARANTIAS CONCEDIDAS (V) = (I + II + III + IV)	0,00	0,00	0,00
RECEITA CORRENTE LÍQUIDA - RCL (VI)	43.873.048,23	47.098.709,98	49.044.063,67
(-) Transferências Obrigatórias da União Relativas às Emendas Individuais (art. 166-A, §1º, da CF) (VII)	800.000,00	1.281.401,36	2.281.401,36
RECEITA CORRENTE LÍQUIDA AJUSTADA PARA CÁLCULO DOS LIMITES DE ENDIVIDAMENTO (VIII) = (VI - VII)	43.073.048,23	45.817.308,62	46.762.662,31
% do TOTAL DAS GARANTIAS sobre a RCL AJUSTADA (V/VIII)	0,00	0,00	0,00
LIMITE DEFINIDO POR RESOLUÇÃO DO SENADO FEDERAL	9.476.070,61	10.079.807,90	10.287.785,71
LIMITE DE ALERTA (inciso III § 1º do art. 59 da LRF)	8.528.463,55	9.071.827,11	9.259.007,14
<b>Contragarantias Recebidas</b>	-	-	-
<b>Contragarantias Recebidas</b>			
DOS ESTADOS (IX)	0,00	0,00	0,00
Em Garantia às Operações de Crédito Externas	0,00	0,00	0,00
Em Garantia às Operações de Crédito Internas	0,00	0,00	0,00
DOS MUNICÍPIOS (X)	0,00	0,00	0,00
Em Garantia às Operações de Crédito Externas	0,00	0,00	0,00
Em Garantia às Operações de Crédito Internas	0,00	0,00	0,00
DAS ENTIDADES CONTROLADAS (XI)	0,00	0,00	0,00
Em Garantia às Operações de Crédito Externas	0,00	0,00	0,00
Em Garantia às Operações de Crédito Internas	0,00	0,00	0,00
EM GARANTIAS POR MEIO DE FUNDOS E PROGRAMAS (XII)	0,00	0,00	0,00
TOTAL CONTRAGARANTIAS RECEBIDAS (XIII) = (IX + X + XI + XII)	0,00	0,00	0,00

 <p>Sistema de Informações Contábeis e Fiscais do Setor Público Brasileiro</p> <p>TESOURO NACIONAL</p>	<b>Relatório de Gestão Fiscal</b>
	<b>Prefeitura Municipal de Penaforte - CE (Poder Executivo)</b>
	<b>Orçamentos Fiscal e da Seguridade Social</b>
	<b>CNPJ:</b>
	<b>Exercício: 2024</b>
	<b>Período de referência: 2º quadrimestre</b>

#### RGF-Anexo 03 | Tabela 3.0 - Demonstrativo das Garantias e Contragarantias de Valores

Notas Explicativas	Valores
	31/08/2024
Notas Explicativas	-
Notas Explicativas	-

#### RGF-Anexo 04 | Tabela 4.0 - Demonstrativo das Operações de Crédito - Estados, DF e Municípios

Operações de Crédito	Valor Realizado no Período	
	VALOR REALIZADO	
	No Quadrimestre de Referência	Até o Quadrimestre de Referência (a)
<b>Operações de Crédito</b>	-	-
Mobiliária	0,00	0,00
Interna	0,00	0,00
Externa	0,00	0,00
Contratual	0,00	0,00
Interna	0,00	0,00
Empréstimos	0,00	0,00
Aquisição Financiada de Bens e Arrendamento Mercantil Financeiro	0,00	0,00
Antecipação de Receita pela Venda a Termo de Bens e Serviços	0,00	0,00
Assunção, Reconhecimento e Confissão de Dívidas (LRF, art. 29, § 1º)	0,00	0,00
Operações de Crédito não sujeitas ao limite para fins de contratação (I)	0,00	0,00
Externa	0,00	0,00
Empréstimos	0,00	0,00
Aquisição Financiada de Bens e Arrendamento Mercantil Financeiro	0,00	0,00
Antecipações de Receitas pela Venda a Termo de Bens e Serviços	0,00	0,00
Assunção, Reconhecimento e Confissão de Dívidas (LRF, art. 29, § 1º)	0,00	0,00
Operações de crédito não sujeitas ao limite para fins de contratação (II)	0,00	0,00
TOTAL (III)	0,00	0,00

#### RGF-Anexo 04 | Tabela 4.0 - Demonstrativo das Operações de Crédito - Estados, DF e Municípios

Apuração do Cumprimento dos Limites	Apuração do Cumprimento dos Limites	
	VALOR	% SOBRE A RCL AJUSTADA
<b>Apuração do Cumprimento dos Limites</b>	-	-
RECEITA CORRENTE LÍQUIDA - RCL (IV)	49.044.063,67	
(-) Transferências Obrigatórias da União Relativas às Emendas Individuais (art. 166-A, §1º, da CF) (V)	2.281.401,36	
RECEITA CORRENTE LÍQUIDA AJUSTADA PARA CÁLCULO DOS LIMITES DE ENDIVIDAMENTO (VI) = (IV - V)	46.762.662,31	
OPERAÇÕES VEDADAS (VII)	0,00	0,00
TOTAL CONSIDERADO PARA FINS DA APURAÇÃO DO CUMPRIMENTO DO LIMITE (VIII) = (IIIa + VII - Ia - IIa)	0,00	0,00
LIMITE GERAL DEFINIDO POR RESOLUÇÃO DO SENADO FEDERAL PARA AS OPERAÇÕES DE CRÉDITO INTERNAS E EXTERNAS	7.482.025,97	16,00
LIMITE DE ALERTA (inciso III do § 1º do art. 59 da LRF)	6.733.823,37	14,40
OPERAÇÕES DE CRÉDITO POR ANTECIPAÇÃO DA RECEITA ORÇAMENTÁRIA	0,00	0,00
LIMITE DEFINIDO POR RESOLUÇÃO DO SENADO FEDERAL PARA AS OPERAÇÕES DE CRÉDITO POR ANTECIPAÇÃO DA RECEITA ORÇAMENTÁRIA	3.273.386,36	7,00

#### RGF-Anexo 04 | Tabela 4.0 - Demonstrativo das Operações de Crédito - Estados, DF e Municípios

Outras Operações Que Integram a Dívida Consolidada	Valor Realizado no Período	
	VALOR REALIZADO	
	No Quadrimestre de Referência	Até o Quadrimestre de Referência (a)
<b>Outras Operações Que Integram a Dívida Consolidada</b>	-	-
Parcelamentos de Dívidas	0,00	0,00
Tributos	0,00	0,00
Contribuições Previdenciárias	0,00	0,00
FGTS	0,00	0,00
Demais Contribuições Sociais	0,00	0,00
Operações de Reestruturação e Recomposição do Principal de Dívidas		

#### RGF-Anexo 04 | Tabela 4.0 - Demonstrativo das Operações de Crédito - Estados, DF e Municípios

Notas Explicativas	Valores
	31/08/2024
Notas Explicativas	-
Notas Explicativas	-

#### RGF-Anexo 06 | Tabela 6.0 - Demonstrativo Simplificado do Relatório de Gestão Fiscal

Receita Corrente Líquida	Valor Até o Quadrimestre	
	VALOR ATÉ O QUADRIMESTRE DE REFERÊNCIA	
<b>Receita Corrente Líquida</b>	-	-
Receita Corrente Líquida		49.044.063,67
Receita Corrente Líquida Ajustada para Cálculo dos Limites de Endividamento		46.762.662,31
Receita Corrente Líquida Ajustada para Cálculo dos Limites da Despesa com Pessoal		46.244.662,31

**RGF-Anexo 06 | Tabela 6.0 - Demonstrativo Simplificado do Relatório de Gestão Fiscal**

Despesa com Pessoal	Valor Realizado no Período	
	VALOR	% SOBRE A RCL AJUSTADA
<b>Despesa com Pessoal</b>	-	-
Despesa Total com Pessoal - DTP	24.480.463,36	52,94
Limite Máximo (incisos I, II e III art. 20 da LRF) - <%>	24.972.117,65	54,00
Limite Prudencial (parágrafo único art. 22 da LRF) - <%>	23.723.511,77	51,30
Limite de Alerta (Inciso II do §1º do art. 59 da LRF) - <%>	22.474.905,89	48,60

**RGF-Anexo 06 | Tabela 6.0 - Demonstrativo Simplificado do Relatório de Gestão Fiscal**

Dívida Consolidada	Comparativo do Saldo da Dívida	
	VALOR ATÉ O QUADRIMESTRE DE REFERÊNCIA	% SOBRE A RCL AJUSTADA
<b>Dívida Consolidada</b>	-	-
Dívida Consolidada Líquida	21.905.987,01	46,85
Limite Definido por Resolução do Senado Federal	58.852.876,40	125,85

**RGF-Anexo 06 | Tabela 6.0 - Demonstrativo Simplificado do Relatório de Gestão Fiscal**

Garantias de Valores	Comparativo do Saldo de Garantia	
	VALOR ATÉ O QUADRIMESTRE DE REFERÊNCIA	% SOBRE A RCL AJUSTADA
<b>Garantias de Valores</b>	-	-
Total das Garantias Concedidas	0,00	0,00
Limite Definido por Resolução do Senado Federal	10.287.785,71	22,00

**RGF-Anexo 06 | Tabela 6.0 - Demonstrativo Simplificado do Relatório de Gestão Fiscal**

Operações de Crédito	Valor Realizado no Período	
	VALOR ATÉ O QUADRIMESTRE DE REFERÊNCIA	% SOBRE A RCL AJUSTADA
<b>Operações de Crédito</b>	-	-
Operações de Crédito Internas e Externas	0,00	0,00
Limite Definido pelo Senado Federal para Operações de Crédito Externas e Internas	7.482.025,97	16,00
Operações de Crédito por Antecipação da Receita	0,00	0,00
Limite Definido pelo Senado Federal para Operações de Crédito por Antecipação da Receita	3.273.386,36	7,00

**RGF-Anexo 06 | Tabela 6.0 - Demonstrativo Simplificado do Relatório de Gestão Fiscal**

Restos a Pagar	Restos a Pagar e Disponibilidade de Caixa	
	RESTOS A PAGAR EMPENHADOS E NÃO LIQUIDADOS DO EXERCÍCIO	DISPONIBILIDADE DE CAIXA LÍQUIDA (APÓS A INSCRIÇÃO EM RESTOS A PAGAR NÃO PROCESSADOS DO EXERCÍCIO)
<b>Restos a Pagar</b>	-	-
Valor Total	-	-

**RGF-Anexo 06 | Tabela 6.0 - Demonstrativo Simplificado do Relatório de Gestão Fiscal**

Notas Explicativas	Valores
	31/08/2024
<b>Notas Explicativas</b>	-
Notas Explicativas	-

## Lista de Assinaturas

Assinatura: 1

Digitally signed by RAFAEL FERREIRA ANGELO:04750272485  
Date: 2024.09.30 09:51:33 BRT  
Reason: Perfil: Titular do Poder Executivo  
Location: Instituição: Prefeitura Municipal de Penaforte - CE

Assinatura: 2

Assinatura: 3

Assinatura: 4

Assinatura: 5

Assinatura: 6

As assinaturas digitais podem ser verificadas no arquivo PDF.