



CERTIDÃO DE PUBLICAÇÃO

Para os devidos fins de prova junto ao Tribunal de Contas do Estado do Ceará – TCE, em especial para atendimento das exigências da Instrução Normativa n.º 03/2000 do TCM-TCE/CE., **CERTIFICAMOS**, que o **Relatório de Gestão Fiscal – R.G.F.**, relativo ao **3º Quadrimestre do ano de 2022**, foi publicado através de afixação em FLANELÓGRAFO na sede desta prefeitura em 30/01/2023, como também divulgado através do site do município: www.penaforte.ce.gov.br e da Secretaria do Tesouro Nacional – STN através do site: http://www.stn.fazenda.gov.br/estados_municipios/sistn.asp, cumprindo assim as determinações da Lei Complementar 101/2000 (Lei de Responsabilidade Fiscal), nos termos do Art. 48, como também da Constituição Estadual e da decisão do STJ, proferida no recurso especial n.º 105.232(96/0056484-5/CEARÁ), tendo em vista ausência de diário oficial.

Paço da Prefeitura Municipal de Penaforte – CE., 30 de janeiro de 2023.

Rafael Ferreira Angelo
Rafael Ferreira Angelo

Prefeito Municipal

RGF-ANEXO 1 (LRF, art. 55, inciso I, alínea 'a')

R\$ 1,00

DESPESA COM PESSOAL	DESPESAS EXECUTADAS (Últimos 12 Meses)						
	Liquidadas						
	Jan/2022	Fev/2022	Mar/2022	Abr/2022	Mai/2022	Jun/2022	Jul/2022
DESPESA BRUTA COM PESSOAL (I)	1.940.845,43	2.127.291,81	2.253.817,28	1.964.327,00	2.512.296,82	3.148.617,70	2.534.944,19
Pessoal Ativo	1.940.845,43	2.127.291,81	2.253.817,28	1.964.327,00	2.030.409,30	2.462.895,06	1.882.746,69
Vencimentos, Vantagens e Outras Despesas Variáveis	1.644.637,89	1.742.930,95	1.793.782,94	1.607.968,81	1.814.928,12	2.274.870,88	1.801.971,74
Obrigações Patronais	296.207,54	384.360,86	460.034,34	356.358,19	215.481,18	188.024,18	80.774,95
Pessoal Inativo e Pensionistas	0,00	0,00	0,00	0,00	0,00	0,00	0,00
Aposentadorias, Reserva e Reformas	0,00	0,00	0,00	0,00	0,00	0,00	0,00
Pensões	0,00	0,00	0,00	0,00	0,00	0,00	0,00
Outras despesas de pessoal decorrentes de contratos de terceirização	0,00	0,00	0,00	0,00	240.943,76	342.861,32	331.098,75
Despesas com pessoal não executada Orçamentariamente	0,00	0,00	0,00	0,00	240.943,76	342.861,32	321.098,75
DESPESAS NÃO COMPUTADAS (II) (Parágrafo 1º do art. 19 da LRF)	0,00	24.000,00	15.000,00	15.000,00	15.000,00	0,00	0,00
Indenizações por Demissão e Incentivos à Demissão Voluntária	0,00	24.000,00	15.000,00	15.000,00	15.000,00	0,00	0,00
Decorrentes de Decisão Judicial de Período Anterior ao da Apuração	0,00	0,00	0,00	0,00	0,00	0,00	0,00
Despesas de Exercícios Anteriores de Período Anterior ao da Apuração	0,00	0,00	0,00	0,00	0,00	0,00	0,00
Inativos e Pensionistas com Recursos Vinculados	0,00	0,00	0,00	0,00	0,00	0,00	0,00
DESP. LÍQ. COM PESSOAL (III)=(I-II)	1.940.845,43	2.103.291,81	2.238.817,28	1.949.327,00	2.497.296,82	3.148.617,70	2.534.944,19

DESPESA COM PESSOAL CONTINUAÇÃO	Liquidadas						TOTAL (últimos 12 Meses) (a)	Inscritas em restos a pagar não processados (b)
	Ago/2022	Set/2022	Out/2022	Nov/2022	Dez/2022			
DESPESA BRUTA COM PESSOAL (I)	1.969.339,18	1.979.083,61	2.131.989,78	2.706.210,78	2.114.711,24	27.383.474,82	1.047,06	
Pessoal Ativo	1.969.339,18	1.979.083,61	2.131.989,78	2.706.210,78	2.114.711,24	25.563.667,16	1.047,06	
Vencimentos, Vantagens e Outras Despesas Variáveis	1.867.335,25	1.839.069,22	1.844.834,71	2.369.176,70	1.752.045,10	22.353.552,31	1.047,06	
Obrigações Patronais	102.003,93	140.014,39	287.155,07	337.034,08	362.666,14	3.210.114,85	0,00	
Pessoal Inativo e Pensionistas	0,00	0,00	0,00	0,00	0,00	0,00	0,00	
Aposentadorias, Reserva e Reformas	0,00	0,00	0,00	0,00	0,00	0,00	0,00	
Pensões	0,00	0,00	0,00	0,00	0,00	0,00	0,00	
Outras despesas de pessoal decorrentes de contratos de terceirização	0,00	0,00	0,00	0,00	0,00	914.903,83	0,00	
Despesas com pessoal não executada Orçamentariamente	0,00	0,00	0,00	0,00	0,00	904.903,83	0,00	
DESPESAS NÃO COMPUTADAS (II) (Parágrafo 1º do art. 19 da LRF)	0,00	0,00	0,00	0,00	0,00	69.000,00	0,00	
Indenizações por Demissão e Incentivos à Demissão Voluntária	0,00	0,00	0,00	0,00	0,00	69.000,00	0,00	
Decorrentes de Decisão Judicial de Período Anterior ao da Apuração	0,00	0,00	0,00	0,00	0,00	0,00	0,00	
Despesas de Exercícios Anteriores de Período Anterior ao da Apuração	0,00	0,00	0,00	0,00	0,00	0,00	0,00	
Inativos e Pensionistas com Recursos Vinculados	0,00	0,00	0,00	0,00	0,00	0,00	0,00	
DESP. Líq. COM PESSOAL (III)=(I-II)	1.969.339,18	1.979.083,61	2.131.989,78	2.706.210,78	2.114.711,24	27.314.474,82	1.047,06	

APURAÇÃO DO CUMPRIMENTO DO LIMITE LEGAL	VALOR	% SOBRE RCL AJUSTADA
RECEITA CORRENTE LÍQUIDA - RCL(IV)	39.297.018,69	-
(-) Transferência obrig. da união relativas às emendas individuais (art.166-A, parág.1º da CF) (V)	776.014,00	-
(-) Transferência obrig. da união relativas às emendas de bancada (art. 166, parág.16 da CF) (VI)	0,00	-
RECEITA CORRENTE LÍQUIDA AJUSTADA PARA CÁLCULO DOS LIMITES DESP. C/PESSOAL - (VII) = (IV - V - VI)	38.521.004,69	-
DESPESA TOTAL COM PESSOAL - DTP (VIII) = (IIIa + IIIb)	27.315.521,88	70,91 %
LIMITE MÁXIMO (IX) (incisos I,II e III do art. 20 da LRF)	20.801.342,53	54,00 %
LIMITE PRUDENCIAL (X) = (0,95 x IX) (parágrafo único do art. 22 da LRF)	19.761.275,40	51,30 %
LIMITE DE ALERTA (XI) = (0,90 x IX) (inciso II do Par. 1º do art. 59 da LRF)	18.721.208,28	48,60 %

FONTE: SISTEMA: Aspec Informática - UNIDADE RESPONSÁVEL: Prefeitura Municipal de Penaforte - DATA DA EMISSÃO: 30/01/2023 - HORA DA EMISSÃO: 19:06:37


1. Nos demonstrativos elaborados no primeiro e no segundo quadrimestre de cada exercício, os valores de restos a pagar não processados inscritos em 31 de dezembro do exercício anterior continuarão a ser informados nesse campo. Esses valores não sofrem alteração pelo seu processamento, e somente no caso de cancelamento podem ser excluídos.




RAFAEL FERREIRA ANGELO
PREFEITO MUNICIPAL



AVACON - AVATANHAS CONTABILIDADE E ASS
ASSESSORIA CONTÁBIL



DIEGO FERREIRA ANGELO
ORDENADOR DE DESPESAS



GILCLEIDE ROZADO ALENCAR
CONTROLADORA GERAL

RGF - ANEXO 2 (LRF, Art. 55, inciso I, alínea 'b')

R\$ 1,00

	SALDO DO EXERCÍCIO 2021	SALDO DO EXERCÍCIO 2022		
		Até o 1º Quadrimestre	Até o 2º Quadrimestre	Até o 3º Quadrimestre
DÍVIDA CONSOLIDADA				
DÍVIDA CONSOLIDADA - DC (I)	38.194.777,92	19.097.388,96	19.058.812,90	24.707.256,82
Dívida Mobiliária	0,00	0,00	0,00	0,00
Dívida Contratual	19.097.388,96	18.316.690,48	17.891.148,90	23.238.631,64
Empréstimos	0,00	0,00	0,00	0,00
Internos	0,00	0,00	0,00	0,00
Externos	0,00	0,00	0,00	0,00
Reestruturação da Dívida de Estados e Municípios	0,00	0,00	0,00	0,00
Financiamento	0,00	0,00	0,00	0,00
Internos	0,00	0,00	0,00	0,00
Externos	0,00	0,00	0,00	0,00
Parcelamento e Renegociação de Dívidas	19.097.388,96	18.316.690,48	17.891.148,90	23.238.631,64
De Tributos	0,00	0,00	0,00	0,00
De Contribuições Previdenciárias	18.658.945,96	17.908.516,84	17.491.281,96	22.770.222,09
De Demais Contribuições Sociais	438.443,00	408.173,64	399.866,94	468.409,55
Do FGTS	0,00	0,00	0,00	0,00
Com Instituição Não Financeira	0,00	0,00	0,00	0,00
Demais dívidas contratuais	0,00	0,00	0,00	0,00
Precatórios posteriores a 05/05/2000 (inclusive) - Vencidos e não pagos	0,00	0,00	0,00	0,00
Outras dívidas	19.097.388,96	780.698,48	1.167.664,00	1.468.625,18
DEDUÇÕES (II)	800.448,07	400.786,45	61.874,26	-2.675.309,19
Disponibilidade de caixa(1)	800.448,07	400.786,45	61.874,26	-2.675.309,19
Disponibilidade de caixa bruta	2.811.719,42	2.025.077,19	1.725.537,76	3.071.370,17
(-) Restos a pagar processados	2.011.271,35	760.759,77	671.622,10	4.564.026,89
(-) Depósitos Restituíveis e Valores Vinculados	0,00	863.530,97	992.041,40	1.182.652,47
Demais haveres financeiros	0,00	0,00	0,00	0,00
DÍVIDA CONSOLIDADA LÍQUIDA(2) (DCL) (III) = (I - II)	37.394.329,85	18.696.602,51	18.996.938,64	27.382.566,01

RECEITA CORRENTE LÍQUIDA - RCL (IV)	32.081.730,63	34.373.068,72	37.107.109,80	39.297.018,69
(-) Transferências obrigatórias da União relativas às emendas individuais (art. 166-A, parágrafo 1º, da CF) (V)	1.000.000,00	1.000.000,00	776.014,00	776.014,00
RECEITA CORRENTE LÍQUIDA AJUSTADA PARA CÁLCULO DOS LIMITES DE ENDIVIDAMENTO (VI)=(IV-V)	31.081.730,63	33.373.068,72	36.331.095,80	38.521.004,69
% da DC sobre a RCL AJUSTADA (I/VI)	122,88%	57,22%	52,46%	64,14%
% da DCL sobre a RCL AJUSTADA (III/VI)	120,31%	56,02%	52,29%	71,08%
LIMITE DEFINIDO POR RESOLUÇÃO DO SENADO FEDERAL - (120%)	37.298.076,76	40.047.682,46	43.597.314,96	46.225.205,63
LIMITE DE ALERTA (Inciso III do parag. 1º do art. 59 da LRF) (90%)	33.568.269,08	36.042.914,22	39.237.583,46	41.602.685,07

OUTROS VALORES NÃO INTEGRANTES DA DÍVIDA CONSOLIDADA

Precatórios anteriores a 05/05/2000	0,00	0,00	0,00	0,00
Precatórios posteriores a 05/05/2000 (Não incluídos na DC) (2)	0,00	0,00	0,00	0,00
Passivo atuarial	0,00	0,00	0,00	0,00
Restos a pagar não processados	482.645,63	212.318,56	212.318,56	1.086.766,79
Antecipações de receita orçamentária - ARO	0,00	0,00	0,00	0,00
DÍVIDA CONTRATUAL DE PPP	0,00	0,00	0,00	0,00
APROPRIAÇÃO DE DEPÓSITOS JUDICIAIS - LC 151/2015	19.097.388,96	0,00	0,00	0,00




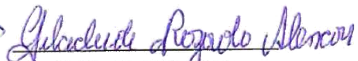
FONTE: SISTEMA: Aspec Informática - UNIDADE RESPONSÁVEL: Prefeitura Municipal de Penaforte - DATA DA EMISSÃO: 30/01/2023 - HORA DA EMISSÃO: 19:06:37

NOTA: 1-Se o saldo apurado for negativo, ou seja, se o total da Disponibilidade de Caixa Bruta for menor que Restos a Pagar Processados, esse saldo negativo não deverá ser informado nessa linha, mas sim na linha da 'Insuficiência Financeira', no quadro 'Outros Valores não integrantes da Dívida Consolidada'. Assim, quando o cálculo de Disponibilidade de Caixa for negativo, o valor dessa

linha deverá ser (0) zero.

2- Refere-se aos precatórios posteriores a 05/05/2000 que, em cumprimento ao disposto no artigo 100 da Constituição Federal, ainda não foram incluídos no orçamento ou constam no orçamento e ainda não foram pagos. Ao final do exercício em que esses precatórios foram incluídos ou que deveriam ter sido incluídos, os valores deverão compor a linha 'Precatórios Posteriores a 05/05/2000 (inclusive) - Vencidos e não pagos'

NOTA: Os valores da Câmara não estão contemplados neste relatório.

 RAFAEL FERREIRA ANGELO PREFEITO MUNICIPAL	 AVACON - AVARTANHA CONTABILIDADE E ASS ASSESSORIA CONTABIL
 DIEGO FERREIRA ANGELO ORDENADOR DE DESPESAS	 GILCLEIDE ROZADO ALENCAR CONTROLADORA GERAL

GARANTIAS CONCEDIDAS	SALDO DO EXERCÍCIO ANTERIOR	SALDOS DO EXERCÍCIO ATUAL		
		Até o 1o. Quadrimestre	Até o 2o. Quadrimestre	Até o 3o. Quadrimestre
AOS ESTADOS (I)	0,00	0,00	0,00	0,00
Em Operações de Crédito Externas	0,00	0,00	0,00	0,00
Em Operações de Crédito Internas	0,00	0,00	0,00	0,00
AOS MUNICÍPIOS (II)	0,00	0,00	0,00	0,00
Em Operações de Crédito Externas	0,00	0,00	0,00	0,00
Em Operações de Crédito Internas	0,00	0,00	0,00	0,00
ÀS ENTIDADES CONTROLADAS (III)	0,00	0,00	0,00	0,00
Em Operações de Crédito Externas	0,00	0,00	0,00	0,00
Em Operações de Crédito Internas	0,00	0,00	0,00	0,00
POR MEIO DE FUNDOS E PROGRAMAS (IV)	0,00	0,00	0,00	0,00
TOTAL DAS GARANTIAS CONCEDIDAS (V) = (I + II + III + IV)	0,00	0,00	0,00	0,00
RECEITA CORRENTE LÍQUIDA - RCL (VI)	32.081.730,63	34.373.068,72	37.107.109,80	39.297.018,69
(-) Transferências obrigatórias da União relativas às emendas individuais (art. 166-A, parágrafo 1º, da CF) (VII)	1.000.000,00	1.000.000,00	776.014,00	776.014,00
RECEITA CORRENTE LÍQUIDA AJUSTADA P/CÁLCULO DOS LIMITES ENDIVIDAMENTO (VIII)=(VI-VII)	31.081.730,63	33.373.068,72	36.331.095,80	38.521.004,69
% DO TOTAL DAS GARANTIAS sobre a RCL AJUSTADA (V/VIII)	0,00%	0,00%	0,00%	0,00%
LIMITE DEFINIDO POR RESOLUÇÃO DO SENADO FEDERAL - <22%> de RCL AJUSTADA	6.837.980,74	7.342.075,12	7.992.841,08	8.474.621,03
LIMITE DE ALERTA (Inciso III do parágrafo 1º do art. 59 da LRF)(90%)	6.154.182,66	6.607.867,61	7.193.556,97	7.627.158,93
CONTRAGARANTIAS RECEBIDAS	SALDO DO EXERCÍCIO ANTERIOR	SALDOS DO EXERCÍCIO ATUAL		
		Até o 1o. Quadrimestre	Até o 2o. Quadrimestre	Até o 3o. Quadrimestre
DOS ESTADOS (IX)	0,00	0,00	0,00	0,00
Em Garantias às Operações de Crédito Externas	0,00	0,00	0,00	0,00


RGF - ANEXO 3 (LRF, art. 55, inciso I, alínea 'c' e art. 40 § 1o.)


RS 1,00


Em Garantias às Operações de Crédito Internas	0,00	0,00	0,00	0,00
DOS MUNICÍPIOS (X)	0,00	0,00	0,00	0,00
Em Garantias às Operações de Crédito Externas	0,00	0,00	0,00	0,00
Em Garantias às Operações de Crédito Internas	0,00	0,00	0,00	0,00
DAS ENTIDADES CONTROLADAS (XI)	0,00	0,00	0,00	0,00
Em Garantias às Operações de Crédito Externas	0,00	0,00	0,00	0,00
Em Garantias às Operações de Crédito Internas	0,00	0,00	0,00	0,00
EM GARANTIAS POR MEIO DE FUNDOS E PROGRAMAS (XII)	0,00	0,00	0,00	0,00
TOTAL DAS CONTRAGARANTIAS RECEBIDAS (XIII) = (IX + X + XI + XII)	0,00	0,00	0,00	0,00

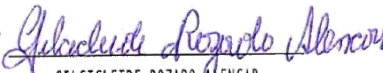
MEDIDAS CORRETIVAS

FONTE: SISTEMA: Aspec Informática - UNIDADE RESPONSÁVEL: Prefeitura Municipal de Penaforte - DATA DA EMISSÃO: 30/01/2023 - HORA DA EMISSÃO: 19:06:37


RAFAEL FERREIRA ANGELO
PREFEITO MUNICIPAL


AVACON - AVARTANHAS CONTABILIDADE E ASS
ASSESSORIA CONTÁBIL


DIEGO FERREIRA ANGELO
ORDENADOR DE DESPESAS


GILCICLEIDE ROZADO ALENCAR
CONTROLADORA GERAL

RGF-Anexo 4 (LRF, art.55, inciso I, alínea 'd' e inciso III, alínea 'c')

R\$ 1,00

OPERAÇÕES DE CRÉDITO	VALOR REALIZADO	
	NO QUADRIMESTRE DE REFERÊNCIA	ATÉ O QUADRIMESTRE DE REFERÊNCIA (a)
Mobiliária	0,00	0,00
Interna	0,00	0,00
Externa	0,00	0,00
Contratual	0,00	0,00
Interna	0,00	0,00
Empréstimos	0,00	0,00
Aquisição financiada de bens e arrendamento mercantil financeiro	0,00	0,00
Antecipação de receita pela venda a termo de bens e serviços	0,00	0,00
Assunção, reconhecimento e confissão de dívidas (LRF, art 29, parágrafo 1)	0,00	0,00
Operações de crédito não sujeitas ao limite para fins de contratação (I)(1)	0,00	0,00
Externa	0,00	0,00
Empréstimos	0,00	0,00
Aquisição financiada de bens e arrendamento mercantil financeiro	0,00	0,00
Antecipação de receita pela venda a termo de bens e serviços	0,00	0,00
Assunção, reconhecimento e confissão de dívidas (LRF, art 29, parágrafo 1)	0,00	0,00
Operações de crédito não sujeitas ao limite para fins de contratação (II)(1)	0,00	0,00
TOTAL (III)	0,00	0,00
APURAÇÃO DO CUMPRIMENTO DOS LIMITES		
	VALOR	% SOBRE A RCL
Receita corrente líquida - RCL (IV)	39.297.018,69	-
(-) Transferências obrigatórias da União relativa às emendas individuais (&llo, art. 166-A da CF) (V)	776.014,00	-
RECEITA CORRENTE LÍQUIDA AJUSTADA PARA CÁLCULOS DOS LÍMITES DE ENDIVIDAMENTO (VI)=(IV-V)	38.521.004,69	-

Operações vedadas (VII)		0,00		0,00 %
Total considerado para fins da apuração do cumprimento do limite (VIII)=(IIIa+VII-Ia-IIa)		0,00		0,00 %
Limite geral definido por resolução do Senado Federal para as operações de crédito internas e externa		6.163.360,75		16,00 %
Limite de alerta (inciso III do parag. 1º do art. 59 da LRF) - (14,40%)		5.547.024,68		14,40 %
Operações de crédito por antecipação de receita orçamentária		0,00		0,00 %
Limite definido por resolução do Senado Federal para as operações de crédito por antecipação de recei		2.696.470,33		7,00 %

OUTRAS OPERAÇÕES QUE INTEGRAM DÍVIDA CONSOLIDADA	VALOR REALIZADO	
	NO QUADRIMESTRE DE REFERÊNCIA	ATÉ O QUADRIMESTRE DE REFERÊNCIA (a)
Parcelamento de dívidas	0,00	0,00
Tributos	0,00	0,00
Contribuições previdenciárias	0,00	0,00
FGTS	0,00	0,00
Demais Contribuições Sociais	0,00	0,00
Operações de reestruturação e recomposição do principal de dívidas	0,00	0,00

FONTE: SISTEMA: Aspec Informática - UNIDADE RESPONSÁVEL: Prefeitura Municipal de Penaforte - DATA DA EMISSÃO: 30/01/2023 - HORA DA EMISSÃO: 19:06:37

(1) Conforme Manual para Instrução de Pleitos (MIP), disponível em conteudo.tesouro.gov.br/manuais/mip, estas operações podem ser contratadas mesmo que não haja margem disponível nos limites. No entanto, uma vez contratados, os fluxos de tais operações terão seus efeitos contabilizados para fins da contratação de outras operações de crédito.


Nota :



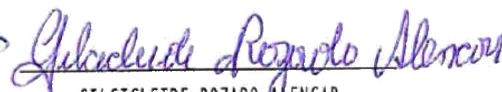
RAFAEL FERREIRA ANGELO
PREFEITO MUNICIPAL



AVACON - AVARTANHAS CONTABILIDADE E ASS
ASSESSORIA CONTABIL



DIEGO FERREIRA ANGELO
ORDENADOR DE DESPESAS



GILCICLEIDE ROZADO ALENCAR
CONTROLADORA GERAL

Anexo 5 (LRF, Art. 55, inciso III, alínea 'a')

R\$ 1,00


IDENTIFICAÇÃO DOS RECURSOS	DISPONIBILIDADE DE CAIXA BRUTA	OBRIGAÇÕES FINANCEIRAS				DEMAIS OBRIGAÇÕES FINANCEIRAS	INSUFICIÊNCIA FINANCEIRA VERIFICADA NO CONSÓRCIO PÚBLICO	DISPONIBILIDADE DE CAIXA LÍQUIDA (ANTES DA INSCRIÇÃO DE RESTOS A PAGAR NÃO PROCESSADOS DO EXERCÍCIO) (1)	EMPENHOS NÃO LIQUIDADOS (NÃO INSCRITOS POR INSUFICIÊNCIA FINANCEIRA)	DISPONIBILIDADE DE CAIXA LÍQUIDA (APÓS A INSCRIÇÃO EM RESTOS A PAGAR NÃO PROCESSADOS DO EXERCÍCIO) (1)=(G-H)
		RESTOS A PAGAR LIQUIDADOS E NÃO PAGOS		RESTOS A PAGAR EMPENHADOS E NÃO LIQUIDADOS DE EXERCÍCIOS ANTERIORES	RESTOS A PAGAR EMPENHADOS E NÃO LIQUIDADOS DO EXERCÍCIO ATUAL					
		DE EXERCÍCIOS ANTERIORES	DO EXERCÍCIO ATUAL							
(A)	(B)	(C)	(D)	(E)	(F)	(G)=	(H)	(I)		
TOTAL DOS RECURSOS NÃO VINCULADOS(I)	1.328.914,97	525.774,53	775.040,64	169.442,20	0,00	0,00	-141.342,40	432.076,79	0,00	-573.419,19
Recursos não Vinculados de Impostos	1.328.914,97	525.774,53	773.315,64	169.442,20	0,00	0,00	-139.617,40	432.076,79	0,00	-571.694,19
Outros Recursos não Vinculados	0,00	0,00	1.725,00	0,00	0,00	0,00	-1.725,00	0,00	0,00	-1.725,00
TOTAL DOS RECURSOS VINCULADOS(II)	1.741.802,40	122.468,37	3.140.543,35	42.876,36	0,00	0,00	-1.564.085,68	433.971,44	0,00	-1.998.057,12
Rec. de Imp. e de Transf. de Imp. - Educ.	5.760,44	31.840,54	606.288,47	22.173,00	0,00	0,00	-654.541,57	49.370,16	0,00	-703.911,73
Transferências do FUNDEB	335,72	2.931,60	1.189.758,72	5.403,36	0,00	0,00	-1.197.757,96	43.684,00	0,00	-1.241.441,96
Outros Recursos Vinculados à Educação	264.194,44	0,00	211.804,46	0,00	0,00	0,00	52.389,98	11.497,84	0,00	40.892,14
Rec. de Imp. e de Transf. de Imp. - Saúde	57.751,19	81.750,09	813.126,29	15.300,00	0,00	0,00	-852.425,19	201.441,58	0,00	-1.053.866,77
Outros Recursos Vinculados à Saúde	827.019,57	5.946,14	276.566,43	0,00	0,00	0,00	544.507,00	124.557,86	0,00	419.949,14
Recursos Vinculados à Assistência Social	101.415,13	0,00	19.998,98	0,00	0,00	0,00	81.416,15	3.420,00	0,00	77.996,15
Recursos Vinc. ao RPPS-Fundo Cap. - Plano P	0,00	0,00	0,00	0,00	0,00	0,00	0,00	0,00	0,00	0,00
Recursos Vinc. ao RPPS-Fundo Rep. - Plano F	0,00	0,00	0,00	0,00	0,00	0,00	0,00	0,00	0,00	0,00
Recursos Vincul. ao RPPS - Taxa de Admini	0,00	0,00	0,00	0,00	0,00	0,00	0,00	0,00	0,00	0,00
Recur. Oper. Créd. (Exceto Educ./Saúde)	0,00	0,00	0,00	0,00	0,00	0,00	0,00	0,00	0,00	0,00
Recursos de Alienação de Bens/Ativos	0,00	0,00	0,00	0,00	0,00	0,00	0,00	0,00	0,00	0,00
Outros Recursos Extraorçamentários	0,00	0,00	0,00	0,00	0,00	0,00	0,00	0,00	0,00	0,00
Outros Recursos Vinculados	485.325,91	0,00	23.000,00	0,00	0,00	0,00	462.325,91	0,00	0,00	462.325,91
TOTAL (III) = (I + II)	3.070.717,37	648.242,90	3.915.583,99	212.318,56	0,00	0,00	-1.705.428,08	866.048,23	0,00	-2.571.476,31

FONTE: SISTEMA: Aspec Informática - UNIDADE RESPONSÁVEL: Prefeitura Municipal de Penaforte - DATA DA EMISSÃO: 30/01/2023 - HORA DA EMISSÃO: 19:06:37


NOTA: (1) Essa coluna poderá apresentar valor negativo, indicando, nesse caso, insuficiência de caixa após o registro das obrigações financeiras.



RAFAEL FERREIRA ANGELO
PREFEITO MUNICIPAL


AVACON - AVARTANHAS CONTABILIDADE E ASS
ASSESSORIA CONTABIL

DIEGO FERREIRA ANGELO
ORDENADOR DE DESPESAS


GILCICLEIDE ROZADO ALENCAR
CONTROLADORA GERAL

LRF, Art. 48 - Anexo 6

R\$ 1,00

RECEITA CORRENTE LÍQUIDA	VALOR ATÉ O QUADRIMESTRE/SEMESTRE	
Receita Corrente Líquida	39.297.018,69	
Receita Corrente Líquida ajustada para cálculo dos Limites de endividamento	38.521.004,69	
Receita Corrente Líquida ajustada para cálculo da despesa com pessoal	38.521.004,69	
DESPESA COM PESSOAL	VALOR	% SOBRE RCL AJUSTADA
Despesa Total com Pessoal - DTP	27.315.521,88	70,91%
Limite Máximo (incisos I, II e III, art. 20 da LRF) - <54,00%>	20.801.342,53	54,00%
Limite Prudencial (parágrafo único, art. 22 da LRF) - <51,30%>	19.761.275,41	51,30%
Limite de Alerta (inciso II do par. 1º do art. 59 da LRF) - <48,60%>	18.721.208,28	48,60%
DÍVIDA CONSOLIDADA	VALOR	% SOBRE RCL AJUSTADA
Dívida Consolidada Líquida	27.382.566,01	71,08%
Limite Definido por Resolução do Senado Federal	46.225.205,63	120,00%
GARANTIA DE VALORES	VALOR	% SOBRE RCL AJUSTADA
Total das Garantias Concedidas	0,00	0,00%
Limite Definido por Resolução do Senado Federal	8.474.621,03	22,00%
OPERAÇÕES DE CRÉDITO	VALOR	% SOBRE RCL AJUSTADA
Operações de Crédito Internas e Externas	0,00	0,00%
Limite definido pelo Senado Federal para Operações de Crédito Externas e Internas	6.163.360,75	16,00%
Operações de Crédito por Antecipação da Receita	0,00	0,00%
Limite definido pelo Senado Federal para Operações de Crédito por Antecipação da Receita	2.696.470,33	7,00%


RELATÓRIO DE GESTÃO FISCAL
DEMONSTRATIVO SIMPLIFICADO DO RELATÓRIO DE GESTÃO FISCAL
ORÇAMENTOS FISCAL E DA SEGURIDADE SOCIAL
3º quadrimestre de 2022 (até Dezembro)


RESTOS A PAGAR	RESTOS A PAGAR EMPENHADOS E NÃO LIQUIDADOS DO EXERCÍCIO	DISPONIBILIDADE DE CAIXA LÍQUIDA (APÓS A INSCRIÇÃO EM RESTOS A PAGAR NÃO PROCESSADOS DO EXERCÍCIO)
Valor total	866.048,23	-2.571.476,31

FONTE: SISTEMA: Aspec Informática - UNIDADE RESPONSÁVEL: Prefeitura Municipal de Penaforte - DATA DA EMISSÃO: 30/01/2023 - HORA DA EMISSÃO: 19:06:39


RAFAEL FERREIRA ANGELO
PREFEITO MUNICIPAL


AVACON - AVARTANHAS CONTABILIDADE E ASS
ASSESSORIA CONTABIL


DIEGO FERREIRA ANGELO
ORDENADOR DE DESPESAS


GILCICLEIDE ROZADO ALENCAR
CONTROLADORA GERAL