



CERTIDÃO DE PUBLICAÇÃO

Para os devidos fins de prova junto ao Tribunal de Contas do Estado do Ceará – TCE, em especial para atendimento das exigências da Instrução Normativa n.º 03/2000 do TCM-TCE/CE., **CERTIFICAMOS**, que o **Relatório Resumido de Execução Orçamentária – R.R.E.O.**, relativo ao 3º Bimestre do ano de 2022, foi publicado através de afixação em **FLANELÓGRAFO** na sede desta prefeitura em 29/07/2022, como também divulgado através do site do município: [www.penaforte.ce.gov.br](http://www.penaforte.ce.gov.br) e da Secretaria do Tesouro Nacional – STN através do site: [http://www.stn.fazenda.gov.br/estados\\_municipios/sistn.asp](http://www.stn.fazenda.gov.br/estados_municipios/sistn.asp), cumprindo assim as determinações da Lei Complementar 101/2000 (Lei de Responsabilidade Fiscal), nos termos do Art. 48, como também da Constituição Estadual e da decisão do STJ, proferida no recurso especial n.º 105.232(96/0056484-5/CEARÁ), tendo em vista ausência de diário oficial.

Paço da Prefeitura Municipal de Penaforte – CE., 29 de julho de 2022.

*Rafael Ferreira Ângelo*  
Rafael Ferreira Ângelo

Prefeito Municipal

RELATÓRIO RESUMIDO DA EXECUÇÃO ORÇAMENTÁRIA  
 BALANÇO ORÇAMENTÁRIO  
 ORÇAMENTOS FISCAL E DA SEGURIDADE SOCIAL  
 3º Bimestre de 2022 (Mato a Junho)

RREO - ANEXO I (LRF, Art. 52, inciso I, alínea 'a' e 'b' do inciso II e § 10.)

R\$ 1,00

| RECEITAS (exceto intra-orçamentárias) (1)  | PREVISÃO INICIAL     | PREVISÃO ATUALIZADA (a) | RECEITAS REALIZADAS |              |                      |              | SALDO A REALIZAR (a-c) |
|--|----------------------|-------------------------|---------------------|--------------|----------------------|--------------|------------------------|
|  |                      |                         | NO BIMESTRE (b)     | % b/a        | ATE O BIMESTRE (c)   | % c/a        |                        |
| <b>RECEITAS ORÇAMENTÁRIAS</b>  | <b>73.395.500,00</b> | <b>73.395.500,00</b>    | <b>7.030.436,80</b> | <b>9,58</b>  | <b>18.897.439,93</b> | <b>25,75</b> | <b>54.498.060,07</b>   |
| <b>IMPOSTOS, TAXAS E CONTRIBUIÇÕES DE MELHORIA</b>                                   | <b>63.008.996,00</b> | <b>63.008.996,00</b>    | <b>6.930.436,80</b> | <b>11,00</b> | <b>18.797.439,93</b> | <b>29,83</b> | <b>44.211.556,07</b>   |
| Impostos   | 2.108.754,15         | 2.108.754,15            | 294.648,89          | 13,97        | 859.300,61           | 40,75        | 1.249.453,54           |
| Taxas  | 2.075.281,15         | 2.075.281,15            | 292.978,89          | 14,12        | 842.590,72           | 40,60        | 1.232.690,43           |
| Contribuição de melhoria   | 28.473,00            | 28.473,00               | 1.670,00            | 5,87         | 16.709,89            | 58,69        | 11.763,11              |
| <b>CONTRIBUIÇÕES</b>   | <b>5.000,00</b>      | <b>5.000,00</b>         | <b>0,00</b>         | <b>0,00</b>  | <b>0,00</b>          | <b>0,00</b>  | <b>5.000,00</b>        |
| Contribuições sociais  | 277.725,00           | 277.725,00              | 49.060,20           | 17,67        | 158.252,91           | 56,98        | 119.472,09             |
| Contribuições econômicas   | 0,00                 | 0,00                    | 0,00                | 0,00         | 0,00                 | 0,00         | 0,00                   |
| Contribuição para entidades privadas de serviços social e de formação profissional   | 0,00                 | 0,00                    | 0,00                | 0,00         | 0,00                 | 0,00         | 0,00                   |
| Contribuição para o custeio do serviço de iluminação pública                         | 0,00                 | 0,00                    | 0,00                | 0,00         | 0,00                 | 0,00         | 0,00                   |
| <b>RECEITA PATRIMONIAL</b>   | <b>277.725,00</b>    | <b>277.725,00</b>       | <b>49.060,20</b>    | <b>17,67</b> | <b>158.252,91</b>    | <b>56,98</b> | <b>119.472,09</b>      |
| Exploração do Patrimônio Imobiliário do Estado                                       | 70.700,00            | 70.700,00               | 23.795,28           | 33,66        | 71.866,66            | 101,65       | -1.166,66              |
| Valores mobiliários  | 1.000,00             | 1.000,00                | 0,00                | 0,00         | 0,00                 | 0,00         | 1.000,00               |
| Delegação de Serviços Públicos Mediante Concessão, Permissão, Autorização ou Licença | 64.700,00            | 64.700,00               | 23.795,28           | 36,78        | 71.866,66            | 111,08       | -7.166,66              |
| Exploração de Recursos Naturais  | 0,00                 | 0,00                    | 0,00                | 0,00         | 0,00                 | 0,00         | 0,00                   |
| Exploração do Patrimônio Intangível  | 0,00                 | 0,00                    | 0,00                | 0,00         | 0,00                 | 0,00         | 0,00                   |
| Cessão de Direitos   | 0,00                 | 0,00                    | 0,00                | 0,00         | 0,00                 | 0,00         | 0,00                   |
| Demais Receitas Patrimoniais   | 0,00                 | 0,00                    | 0,00                | 0,00         | 0,00                 | 0,00         | 0,00                   |
| <b>RECEITA AGROPECUÁRIA</b>  | <b>5.000,00</b>      | <b>5.000,00</b>         | <b>0,00</b>         | <b>0,00</b>  | <b>0,00</b>          | <b>0,00</b>  | <b>5.000,00</b>        |
| <b>RECEITA INDUSTRIAL</b>  | <b>0,00</b>          | <b>0,00</b>             | <b>0,00</b>         | <b>0,00</b>  | <b>0,00</b>          | <b>0,00</b>  | <b>0,00</b>            |
| <b>RECEITA DE SERVIÇOS</b>   | <b>10.000,00</b>     | <b>10.000,00</b>        | <b>0,00</b>         | <b>0,00</b>  | <b>0,00</b>          | <b>0,00</b>  | <b>10.000,00</b>       |
| Serviços Administrativos e Comerciais Gerais   | 5.000,00             | 5.000,00                | 0,00                | 0,00         | 0,00                 | 0,00         | 5.000,00               |
| Serviços e Atividades Referentes à Navegação e ao Transporte                         | 0,00                 | 0,00                    | 0,00                | 0,00         | 0,00                 | 0,00         | 0,00                   |
| Serviços e Atividades Referentes à Saúde   | 0,00                 | 0,00                    | 0,00                | 0,00         | 0,00                 | 0,00         | 0,00                   |
| Serviços e Atividades Financeiras  | 0,00                 | 0,00                    | 0,00                | 0,00         | 0,00                 | 0,00         | 0,00                   |
| Outros Serviços  | 5.000,00             | 5.000,00                | 0,00                | 0,00         | 0,00                 | 0,00         | 5.000,00               |
| <b>TRANSFERÊNCIAS CORRENTES</b>  | <b>60.396.816,85</b> | <b>60.396.816,85</b>    | <b>6.502.343,51</b> | <b>10,77</b> | <b>17.618.313,76</b> | <b>29,17</b> | <b>42.778.503,09</b>   |

RELATÓRIO RESUMIDO DA EXECUÇÃO ORÇAMENTÁRIA  
BALANÇO ORÇAMENTÁRIO  
ORÇAMENTOS FISCAL E DA SEGURIDADE SOCIAL  
3º bimestre de 2022 (Maio a Junho)

|   |               |               |              |       |               |       |               |
|---|---------------|---------------|--------------|-------|---------------|-------|---------------|
| Transferências da União e de suas Entidades e de suas Entidades | 40.595.508,03 | 40.595.508,03 | 3.993.005,97 | 9,84  | 10.294.773,97 | 25,36 | 30.300.734,06 |
| Transferências dos Municípios e de suas Entidades               | 9.260.524,82  | 9.260.524,82  | 1.319.067,46 | 14,24 | 3.770.129,22  | 40,71 | 5.490.395,60  |
| Transferências de Instituições Privadas                         | 0,00          | 0,00          | 0,00         | 0,00  | 0,00          | 0,00  | 0,00          |
| Transferências de Outras Instituições Públicas                  | 10.540.784,00 | 10.540.784,00 | 1.190.270,88 | 11,29 | 3.553.410,57  | 33,71 | 6.987.373,43  |
| Outras transferências   | 0,00          | 0,00          | 0,00         | 0,00  | 0,00          | 0,00  | 0,00          |
| OUTRAS RECEITAS CORRENTES                                       | 145.000,00    | 145.000,00    | 60.588,92    | 41,79 | 89.705,99     | 61,87 | 55.294,01     |
| Multas Administrativas, Contratuais e Judiciais                 | 30.000,00     | 30.000,00     | 0,00         | 0,00  | 0,00          | 0,00  | 30.000,00     |
| Indenizações, Restituições e Ressarcimentos                     | 115.000,00    | 115.000,00    | 60.588,92    | 52,69 | 89.705,99     | 78,01 | 25.294,01     |
| Bens, Direitos e Valores Incorporados ao Patrimônio Público     | 0,00          | 0,00          | 0,00         | 0,00  | 0,00          | 0,00  | 0,00          |
| Multas e Juros de Mora das Receitas de Capital                  | 0,00          | 0,00          | 0,00         | 0,00  | 0,00          | 0,00  | 0,00          |
| Demais Receitas Correntes                                       | 0,00          | 0,00          | 0,00         | 0,00  | 0,00          | 0,00  | 0,00          |
| RECEITAS DE CAPITAL   | 10.386.504,00 | 10.386.504,00 | 100.000,00   | 0,96  | 100.000,00    | 0,96  | 10.286.504,00 |
| OPERÇÕES DE CRÉDITO   | 0,00          | 0,00          | 0,00         | 0,00  | 0,00          | 0,00  | 0,00          |
| Operações de crédito - Mercado Interno                          | 0,00          | 0,00          | 0,00         | 0,00  | 0,00          | 0,00  | 0,00          |
| Operações de crédito - Mercado Externo                          | 0,00          | 0,00          | 0,00         | 0,00  | 0,00          | 0,00  | 0,00          |
| ALIEÇÃO DE BENS   | 100.000,00    | 100.000,00    | 0,00         | 0,00  | 0,00          | 0,00  | 0,00          |
| Alienação de Bens Móveis  | 50.000,00     | 50.000,00     | 0,00         | 0,00  | 0,00          | 0,00  | 50.000,00     |
| Alienação de Bens Imóveis                                       | 50.000,00     | 50.000,00     | 0,00         | 0,00  | 0,00          | 0,00  | 0,00          |
| Alienação de Bens Intangíveis                                   | 0,00          | 0,00          | 0,00         | 0,00  | 0,00          | 0,00  | 0,00          |
| AMORTIZAÇÕES DE EMPRÉSTIMOS                                     | 0,00          | 0,00          | 0,00         | 0,00  | 0,00          | 0,00  | 0,00          |
| TRANSFERÊNCIAS DE CAPITAL                                       | 9.786.504,00  | 9.786.504,00  | 100.000,00   | 1,02  | 100.000,00    | 1,02  | 9.686.504,00  |
| Transferências da União e de suas Entidades                     | 6.020.221,50  | 6.020.221,50  | 0,00         | 0,00  | 0,00          | 0,00  | 6.020.221,50  |
| e de suas Entidades   | 3.766.282,50  | 3.766.282,50  | 100.000,00   | 2,66  | 100.000,00    | 2,66  | 3.666.282,50  |
| Transferências dos Municípios e de suas Entidades               | 0,00          | 0,00          | 0,00         | 0,00  | 0,00          | 0,00  | 0,00          |
| Transferências de Instituições Privadas                         | 0,00          | 0,00          | 0,00         | 0,00  | 0,00          | 0,00  | 0,00          |
| Transferências de Outras Instituições Públicas                  | 0,00          | 0,00          | 0,00         | 0,00  | 0,00          | 0,00  | 0,00          |
| Transferências do Exterior                                      | 0,00          | 0,00          | 0,00         | 0,00  | 0,00          | 0,00  | 0,00          |
| Transferências de Pessoas Físicas                               | 0,00          | 0,00          | 0,00         | 0,00  | 0,00          | 0,00  | 0,00          |
| Transferências Provenientes de Depósitos Não Identificados      | 0,00          | 0,00          | 0,00         | 0,00  | 0,00          | 0,00  | 0,00          |
| OUTRAS RECEITAS DE CAPITAL                                      | 0,00          | 0,00          | 0,00         | 0,00  | 0,00          | 0,00  | 0,00          |
| Integralização do Capital Social                                | 500.000,00    | 500.000,00    | 0,00         | 0,00  | 0,00          | 0,00  | 500.000,00    |
| Remuneração das Disponibilidades do Tesouro                     | 0,00          | 0,00          | 0,00         | 0,00  | 0,00          | 0,00  | 0,00          |
| Resgate de Títulos do Tesouro                                   | 0,00          | 0,00          | 0,00         | 0,00  | 0,00          | 0,00  | 0,00          |

RELATÓRIO RESUMIDO DA EXECUÇÃO ORÇAMENTÁRIA  
BALANÇO ORÇAMENTÁRIO  
ORÇAMENTOS FISCAL E DA SEGURIDADE SOCIAL  
3º bimestre de 2022 (Maio a Junho)

| DESPESAS ORÇAMENTÁRIAS                                  | DOTAÇÃO INICIAL (d)  | DOTAÇÃO ATUALIZADA (e) | DESPESAS EMPENHADAS  |                      | SALDO (g)=(e-f)     | DESPESAS LIQUIDADAS |                      | SALDO (i)=(e-h) | DESPESAS PAGAS ATÉ O BIMESTRE (j) |
|---|----------------------|------------------------|----------------------|----------------------|---------------------|---------------------|----------------------|-----------------|-----------------------------------|
|   |                      |                        | NO BIMESTRE          | ATÉ 0 BIMESTRE (f)   |                     | NO BIMESTRE         | ATÉ 0 BIMESTRE (h)   |                 |                                   |
| DESPESAS (exceto intr orçamentárias) (VIII)             | 73.395.500,00        | 73.395.500,00          | 6.249.891,75         | 27.470.893,15        | 45.924.606,85       | 8.170.423,91        | 21.389.339,94        | 52.006.160,06   | 17.890.884,66                     |
| DESPESAS CORRENTES                                      | 49.356.435,08        | 56.656.945,08          | 5.528.016,31         | 25.054.385,96        | 31.604.559,12       | 7.453.448,14        | 19.762.033,94        | 37.396.911,14   | 16.024.427,62                     |
| Pessoal e encargos so                                   | 32.793.472,42        | 34.353.372,42          | 3.303.130,22         | 16.830.751,51        | 17.522.620,91       | 4.646.596,75        | 13.242.267,61        | 21.111.104,81   | 11.149.705,43                     |
| Juros e encargos da d                                   | 52.699,00            | 52.699,00              | 0,00                 | 30.000,00            | 22.699,00           | 3.339,00            | 8.172,34             | 44.526,66       | 8.172,34                          |
| Outras despesas corre                                   | 16.510.263,66        | 22.252.873,66          | 2.224.886,09         | 8.193.634,45         | 14.059.239,21       | 2.801.512,39        | 6.011.593,99         | 16.241.279,67   | 4.866.550,20                      |
| DESPESAS DE CAPITAL                                     | 23.739.064,92        | 16.436.554,92          | 721.875,44           | 2.416.507,19         | 14.020.047,73       | 716.975,77          | 2.127.306,00         | 14.309.248,92   | 1.866.456,71                      |
| Investimentos   | 22.622.913,92        | 15.020.403,92          | 421.875,44           | 1.166.507,19         | 13.853.896,73       | 421.875,44          | 1.051.507,19         | 13.968.896,73   | 790.657,90                        |
| <b>TOTAL DAS RECEITAS (V) = (III + IV)</b>              | <b>73.395.500,00</b> | <b>73.395.500,00</b>   | <b>73.395.500,00</b> | <b>73.395.500,00</b> | <b>7.030.436,80</b> | <b>9,58</b>         | <b>18.897.439,93</b> | <b>25,75</b>    | <b>54.498.060,07</b>              |
| <b>DÉFICIT (VI)(1)</b>                                  | <b>-</b>             | <b>-</b>               | <b>-</b>             | <b>-</b>             | <b>-</b>            | <b>-</b>            | <b>2.491.900,01</b>  | <b>-</b>        | <b>-</b>                          |
| <b>TOTAL COM DÉFICIT (VII) = (V+VI)</b>                 | <b>73.395.500,00</b> | <b>73.395.500,00</b>   | <b>73.395.500,00</b> | <b>73.395.500,00</b> | <b>7.030.436,80</b> | <b>9,58</b>         | <b>21.389.339,94</b> | <b>25,75</b>    | <b>52.006.160,06</b>              |
| <b>SALDOS DE EXERCÍCIOS ANTERIORES</b>                  |                      |                        |                      |                      | 0,00                |                     |                      | 0,00            |                                   |
| Recursos arrecadados em exercicios anteriores - RPPS    |                      |                        |                      |                      | 0,00                |                     |                      | -               |                                   |
| Superavit financeiro utilizado para creditos adicionais |                      |                        |                      |                      | 0,00                |                     |                      | -               |                                   |

RELATÓRIO RESUMIDO DA EXECUÇÃO ORÇAMENTÁRIA  
 BALANÇO ORÇAMENTÁRIO  
 ORÇAMENTOS FISCAL E DA SEGURIDADE SOCIAL  
 3º bimestre de 2022 (Maio a Junho)

|   |                      |                      |                     |                     |                      |                     |                      |                      |                      |
|---|----------------------|----------------------|---------------------|---------------------|----------------------|---------------------|----------------------|----------------------|----------------------|
| Amortização de dívida                           | 1.116.131,00         | 1.416.131,00         | 300.000,00          | 1.250.000,00        | 166.131,00           | 295.100,33          | 1.075.798,81         | 340.352,19           | 1.075.798,81         |
| Reserva de contingenci                          | 300.000,00           | 300.000,00           | 0,00                | 0,00                | 300.000,00           | 0,00                | 0,00                 | 300.000,00           | 0,00                 |
| DESPESAS (intra-<br>orçamentárias)(IX)          | 0,00                 | 0,00                 | 0,00                | 0,00                | 0,00                 | 0,00                | 0,00                 | 0,00                 | 0,00                 |
| <b>SUBTOTAL DAS<br/>DESPESAS(X)=(VIII+IX)</b>   | <b>73.395.500,00</b> | <b>73.395.500,00</b> | <b>6.249.891,75</b> | <b>6.249.891,75</b> | <b>45.924.606,85</b> | <b>8.170.423,91</b> | <b>21.389.339,94</b> | <b>52.006.160,06</b> | <b>17.890.884,68</b> |
| AMORTIZAÇÃO DA DÍVIDA<br>REFINANCIAMENTO (XI)   |                      |                      |                     |                     |                      |                     |                      |                      |                      |
| AMORT. DA DÍVIDA INT                            |                      |                      |                     |                     |                      |                     |                      |                      |                      |
| Dívida mobiliária                               |                      |                      |                     |                     |                      |                     |                      |                      |                      |
| Dívida contratual                               |                      |                      |                     |                     |                      |                     |                      |                      |                      |
| AMORT. DA DÍVIDA EXT                            |                      |                      |                     |                     |                      |                     |                      |                      |                      |
| Dívida mobiliária                               |                      |                      |                     |                     |                      |                     |                      |                      |                      |
| Dívida contratual                               |                      |                      |                     |                     |                      |                     |                      |                      |                      |
| <b>TOTAL DAS DESPESAS<br/>(XII)=(X+XI)</b>      | <b>73.395.500,00</b> | <b>73.395.500,00</b> | <b>6.249.891,75</b> | <b>6.249.891,75</b> | <b>45.924.606,85</b> | <b>8.170.423,91</b> | <b>21.389.339,94</b> | <b>52.006.160,06</b> | <b>17.890.884,68</b> |
| <b>SUPERAVIT (XIII)</b>                         | <b>-</b>             | <b>-</b>             | <b>-</b>            | <b>-</b>            | <b>-</b>             | <b>-</b>            | <b>0,00</b>          | <b>-</b>             | <b>-</b>             |
| <b>TOTAL COM SUPERAVIT<br/>(XIV)=(XII+XIII)</b> | <b>73.395.500,00</b> | <b>73.395.500,00</b> | <b>6.249.891,75</b> | <b>6.249.891,75</b> | <b>45.924.606,85</b> | <b>8.170.423,91</b> | <b>21.389.339,94</b> | <b>52.006.160,06</b> | <b>17.890.884,68</b> |
| RESERVA DO RPPS                                 | 0,00                 | 0,00                 | 0,00                | 0,00                | 0,00                 | 0,00                | 0,00                 | 0,00                 | 0,00                 |

FONTE: SISTEMA: Aspec Informática - UNIDADE RESPONSÁVEL: Prefeitura Municipal de Penaforte - DATA DA EMISSÃO: 28/07/2022 - HORA DA EMISSÃO: 14:32:51  
 (1) O déficit será apurado pela diferença entre a receita realizada e a despesa liquidada nos cinco primeiros bimestres e a despesa empenhada no último bimestre.  
 NOTA:

| RECEITAS INTRA-ORÇAMENTÁRIAS        | PREVISÃO INICIAL | PREVISÃO ATUALIZADA (a) | RECEITAS REALIZADAS |       |                    |       | SALDO A REALIZAR (a-c) |
|-------------------------------------|------------------|-------------------------|---------------------|-------|--------------------|-------|------------------------|
|                                     |                  |                         | NO BIMESTRE (b)     | % b/a | ATÉ O BIMESTRE (c) | % c/a |                        |
| RECEITAS (intra-orçamentárias) (II) | 0,00             | 0,00                    | 0,00                | 0,00  | 0,00               | 0,00  | 0,00                   |
| RECEITAS CORRENTES                  | 0,00             | 0,00                    | 0,00                | 0,00  | 0,00               | 0,00  | 0,00                   |

RELATÓRIO RESUMIDO DA EXECUÇÃO ORÇAMENTÁRIA  
 BALANÇO ORÇAMENTÁRIO  
 ORÇAMENTOS FISCAL E DA SEGURIDADE SOCIAL  
 3º bimestre de 2022 (Maio a Junho)

| IMPOSTOS, TAXAS E CONTRIBUIÇÕES DE MELHORIA   |      |      |      |      |      |      |      |      |      |
|---|------|------|------|------|------|------|------|------|------|
| Impostos  | 0,00 | 0,00 | 0,00 | 0,00 | 0,00 | 0,00 | 0,00 | 0,00 | 0,00 |
| Taxas   | 0,00 | 0,00 | 0,00 | 0,00 | 0,00 | 0,00 | 0,00 | 0,00 | 0,00 |
| Contribuição de melhoria  | 0,00 | 0,00 | 0,00 | 0,00 | 0,00 | 0,00 | 0,00 | 0,00 | 0,00 |
| CONTRIBUIÇÕES   | 0,00 | 0,00 | 0,00 | 0,00 | 0,00 | 0,00 | 0,00 | 0,00 | 0,00 |
| Contribuições sociais   | 0,00 | 0,00 | 0,00 | 0,00 | 0,00 | 0,00 | 0,00 | 0,00 | 0,00 |
| Contribuições econômicas  | 0,00 | 0,00 | 0,00 | 0,00 | 0,00 | 0,00 | 0,00 | 0,00 | 0,00 |
| Contribuição para entidades privadas de serviços social e de formação profissional.   | 0,00 | 0,00 | 0,00 | 0,00 | 0,00 | 0,00 | 0,00 | 0,00 | 0,00 |
| Contribuição para o custeio do serviço de iluminação pública                          | 0,00 | 0,00 | 0,00 | 0,00 | 0,00 | 0,00 | 0,00 | 0,00 | 0,00 |
| RECETA PATRIMONIAL  | 0,00 | 0,00 | 0,00 | 0,00 | 0,00 | 0,00 | 0,00 | 0,00 | 0,00 |
| Exploração do patrimônio Imobiliário do Estado  | 0,00 | 0,00 | 0,00 | 0,00 | 0,00 | 0,00 | 0,00 | 0,00 | 0,00 |
| Valores mobiliários   | 0,00 | 0,00 | 0,00 | 0,00 | 0,00 | 0,00 | 0,00 | 0,00 | 0,00 |
| Delegação de Serviços Públicos mediante Concessão "Permissão, Autorização ou Licença. | 0,00 | 0,00 | 0,00 | 0,00 | 0,00 | 0,00 | 0,00 | 0,00 | 0,00 |
| Exploração de Recursos Naturais,  | 0,00 | 0,00 | 0,00 | 0,00 | 0,00 | 0,00 | 0,00 | 0,00 | 0,00 |
| Exploração do patrimônio Intangível,  | 0,00 | 0,00 | 0,00 | 0,00 | 0,00 | 0,00 | 0,00 | 0,00 | 0,00 |
| Cessão de direitos,   | 0,00 | 0,00 | 0,00 | 0,00 | 0,00 | 0,00 | 0,00 | 0,00 | 0,00 |
| Demais Receitas Patrimoniais.   | 0,00 | 0,00 | 0,00 | 0,00 | 0,00 | 0,00 | 0,00 | 0,00 | 0,00 |
| RECETA AGROPECUÁRIA   | 0,00 | 0,00 | 0,00 | 0,00 | 0,00 | 0,00 | 0,00 | 0,00 | 0,00 |
| RECETA INDUSTRIAL   | 0,00 | 0,00 | 0,00 | 0,00 | 0,00 | 0,00 | 0,00 | 0,00 | 0,00 |
| RECETA DE SERVIÇOS  | 0,00 | 0,00 | 0,00 | 0,00 | 0,00 | 0,00 | 0,00 | 0,00 | 0,00 |
| Serviços Administrativos e Comerciais Gerais  | 0,00 | 0,00 | 0,00 | 0,00 | 0,00 | 0,00 | 0,00 | 0,00 | 0,00 |
| Serviços e Atividades Referentes à Navegação e ao Transporte                          | 0,00 | 0,00 | 0,00 | 0,00 | 0,00 | 0,00 | 0,00 | 0,00 | 0,00 |
| Serviços e Atividades Referentes à saúde  | 0,00 | 0,00 | 0,00 | 0,00 | 0,00 | 0,00 | 0,00 | 0,00 | 0,00 |
| Serviços e Atividades Financeiras   | 0,00 | 0,00 | 0,00 | 0,00 | 0,00 | 0,00 | 0,00 | 0,00 | 0,00 |
| OUTROS SERVIÇOS   | 0,00 | 0,00 | 0,00 | 0,00 | 0,00 | 0,00 | 0,00 | 0,00 | 0,00 |
| TRANSFERÊNCIAS CORRENTES  | 0,00 | 0,00 | 0,00 | 0,00 | 0,00 | 0,00 | 0,00 | 0,00 | 0,00 |
| Transferências da União e de suas Entidades   | 0,00 | 0,00 | 0,00 | 0,00 | 0,00 | 0,00 | 0,00 | 0,00 | 0,00 |
| Transferências dos Estados e do Distrito Federal e de suas Entidades                  | 0,00 | 0,00 | 0,00 | 0,00 | 0,00 | 0,00 | 0,00 | 0,00 | 0,00 |
| Transferências dos Municípios e de suas Entidades                                     | 0,00 | 0,00 | 0,00 | 0,00 | 0,00 | 0,00 | 0,00 | 0,00 | 0,00 |
| Transferências de Instituições Privadas   | 0,00 | 0,00 | 0,00 | 0,00 | 0,00 | 0,00 | 0,00 | 0,00 | 0,00 |
| Transferências de outras Instituições Públicas  | 0,00 | 0,00 | 0,00 | 0,00 | 0,00 | 0,00 | 0,00 | 0,00 | 0,00 |
| Transferências do Exterior  | 0,00 | 0,00 | 0,00 | 0,00 | 0,00 | 0,00 | 0,00 | 0,00 | 0,00 |
| Outras transferências   | 0,00 | 0,00 | 0,00 | 0,00 | 0,00 | 0,00 | 0,00 | 0,00 | 0,00 |
| OUTRAS RECEITAS CORRENTES   | 0,00 | 0,00 | 0,00 | 0,00 | 0,00 | 0,00 | 0,00 | 0,00 | 0,00 |

RELATÓRIO RESUMIDO DA EXECUÇÃO ORÇAMENTÁRIA  
 BALANÇO ORÇAMENTÁRIO  
 ORÇAMENTOS FISCAL E DA SEGURIDADE SOCIAL  
 3º Bimestre de 2022 (Maio a Junho)

|  |      |      |      |      |      |      |      |      |
|--|------|------|------|------|------|------|------|------|
| Multas Administrativas, Contratuais e Judiciais                      | 0,00 | 0,00 | 0,00 | 0,00 | 0,00 | 0,00 | 0,00 | 0,00 |
| Indenizações, Restituições e Ressarcimentos                          | 0,00 | 0,00 | 0,00 | 0,00 | 0,00 | 0,00 | 0,00 | 0,00 |
| Bens, Direitos e Valores Incorporados ao Patrimônio Público          | 0,00 | 0,00 | 0,00 | 0,00 | 0,00 | 0,00 | 0,00 | 0,00 |
| Multas e Juros de Mora das Receitas de Capital                       | 0,00 | 0,00 | 0,00 | 0,00 | 0,00 | 0,00 | 0,00 | 0,00 |
| Demais Receitas Correntes  | 0,00 | 0,00 | 0,00 | 0,00 | 0,00 | 0,00 | 0,00 | 0,00 |
| RECEITAS DE CAPITAL  | 0,00 | 0,00 | 0,00 | 0,00 | 0,00 | 0,00 | 0,00 | 0,00 |
| OPERAÇÕES DE CRÉDITO   | 0,00 | 0,00 | 0,00 | 0,00 | 0,00 | 0,00 | 0,00 | 0,00 |
| Operações de crédito - Mercado Interno                               | 0,00 | 0,00 | 0,00 | 0,00 | 0,00 | 0,00 | 0,00 | 0,00 |
| Operações de crédito - Mercado Externo                               | 0,00 | 0,00 | 0,00 | 0,00 | 0,00 | 0,00 | 0,00 | 0,00 |
| ALIEIÇÃO DE BENS   | 0,00 | 0,00 | 0,00 | 0,00 | 0,00 | 0,00 | 0,00 | 0,00 |
| Alienação de Bens Móveis   | 0,00 | 0,00 | 0,00 | 0,00 | 0,00 | 0,00 | 0,00 | 0,00 |
| Alienação de Bens Imóveis  | 0,00 | 0,00 | 0,00 | 0,00 | 0,00 | 0,00 | 0,00 | 0,00 |
| Alienação de Bens Intangíveis  | 0,00 | 0,00 | 0,00 | 0,00 | 0,00 | 0,00 | 0,00 | 0,00 |
| AMORTIZAÇÕES DE EMPRÉSTIMOS  | 0,00 | 0,00 | 0,00 | 0,00 | 0,00 | 0,00 | 0,00 | 0,00 |
| TRANSFERÊNCIAS DE CAPITAL  | 0,00 | 0,00 | 0,00 | 0,00 | 0,00 | 0,00 | 0,00 | 0,00 |
| Transferências da União e de suas Entidades                          | 0,00 | 0,00 | 0,00 | 0,00 | 0,00 | 0,00 | 0,00 | 0,00 |
| Transferências dos Estados e do Distrito Federal e de suas Entidades | 0,00 | 0,00 | 0,00 | 0,00 | 0,00 | 0,00 | 0,00 | 0,00 |
| Transferências dos Municípios e de suas Entidades                    | 0,00 | 0,00 | 0,00 | 0,00 | 0,00 | 0,00 | 0,00 | 0,00 |
| Transferências de Instituições Privadas                              | 0,00 | 0,00 | 0,00 | 0,00 | 0,00 | 0,00 | 0,00 | 0,00 |
| Transferências de Outras Instituições Públicas                       | 0,00 | 0,00 | 0,00 | 0,00 | 0,00 | 0,00 | 0,00 | 0,00 |
| Transferências do Exterior   | 0,00 | 0,00 | 0,00 | 0,00 | 0,00 | 0,00 | 0,00 | 0,00 |
| Transferências de Pessoas Físicas                                    | 0,00 | 0,00 | 0,00 | 0,00 | 0,00 | 0,00 | 0,00 | 0,00 |
| Transferências Proventos de Depósitos Não Identificados              | 0,00 | 0,00 | 0,00 | 0,00 | 0,00 | 0,00 | 0,00 | 0,00 |
| OUTRAS RECEITAS DE CAPITAL   | 0,00 | 0,00 | 0,00 | 0,00 | 0,00 | 0,00 | 0,00 | 0,00 |
| Integralização do Capital Social                                     | 0,00 | 0,00 | 0,00 | 0,00 | 0,00 | 0,00 | 0,00 | 0,00 |
| Remuneração das Disponibilidades do Tesouro                          | 0,00 | 0,00 | 0,00 | 0,00 | 0,00 | 0,00 | 0,00 | 0,00 |
| Resgate de Títulos do Tesouro  | 0,00 | 0,00 | 0,00 | 0,00 | 0,00 | 0,00 | 0,00 | 0,00 |
| Demais Receitas de Capital   | 0,00 | 0,00 | 0,00 | 0,00 | 0,00 | 0,00 | 0,00 | 0,00 |

RELATÓRIO RESUMIDO DA EXECUÇÃO ORÇAMENTÁRIA  
 BALANÇO ORÇAMENTÁRIO  
 ORÇAMENTOS FISCAL E DA SEGURIDADE SOCIAL  
 3º bimestre de 2022 (Maio a Junho)

| DESPESAS<br>INTRA-ORÇAMENTÁRIAS        | DOTAÇÃO<br>INICIAL<br>(d) | DOTAÇÃO<br>ATUALIZADA<br>(e) | DESPESAS EMPENHADAS |                          | SALDO<br>(g)=(e-f) | DESPESAS LIQUIDADAS |                          | SALDO<br>(i)=(e-h) | DESPESAS<br>PAGAS ATÉ O<br>BIMESTRE<br>(j) |
|--|---------------------------|------------------------------|---------------------|--------------------------|--------------------|---------------------|--------------------------|--------------------|--|
|  |                           |                              | NO<br>BIMESTRE      | ATÉ O<br>BIMESTRE<br>(f) |                    | NO<br>BIMESTRE      | ATÉ O<br>BIMESTRE<br>(h) |                    |  |
| DESPESAS (intra-<br>orçamentárias)(IX) | 0,00                      | 0,00                         | 0,00                | 0,00                     | 0,00               | 0,00                | 0,00                     | 0,00               | 0,00                                       |
| DESPESAS CORRENTES                     | 0,00                      | 0,00                         | 0,00                | 0,00                     | 0,00               | 0,00                | 0,00                     | 0,00               | 0,00                                       |
| Pessoal e encargos so                  | 0,00                      | 0,00                         | 0,00                | 0,00                     | 0,00               | 0,00                | 0,00                     | 0,00               | 0,00                                       |
| Juros e encargos da d                  | 0,00                      | 0,00                         | 0,00                | 0,00                     | 0,00               | 0,00                | 0,00                     | 0,00               | 0,00                                       |
| Outras despesas corre                  | 0,00                      | 0,00                         | 0,00                | 0,00                     | 0,00               | 0,00                | 0,00                     | 0,00               | 0,00                                       |
| DESPESAS DE CAPITAL                    | 0,00                      | 0,00                         | 0,00                | 0,00                     | 0,00               | 0,00                | 0,00                     | 0,00               | 0,00                                       |

*Rafael Ferreira Angelo*  
 RAFAEL FERREIRA ANGELO  
 PREFEITO MUNICIPAL

*Avacorn - Avartanias*  
 AVACORN - AVARTANIAS (CONTABILIDADE E ASS  
 ASSESSORIA CONTABIL)

*Diego Ferreira Angelo*  
 DIEGO FERREIRA ANGELO  
 ORDENADOR DE DESPESAS

*Gilcilciete Rozado Alencar*  
 GILCILCIETE ROZADO ALENCAR  
 CONTROLADORA GERAL




| FUNÇÃO / SUBFUNÇÃO                               | DOTAÇÃO INICIAL      | DOTAÇÃO ATUALIZADA (a) | DESPESAS EMPENHADAS |                      | %             | SALDO (c) = (a-b)    | DESPESAS LIQUIDADAS |                      | %             | SALDO (e) = (a-d)    |                    |               |
|--|----------------------|------------------------|---------------------|----------------------|---------------|----------------------|---------------------|----------------------|---------------|----------------------|--------------------|---------------|
|  |                      |                        | NO BIMESTRE         | ATÉ 0 BIMESTRE (b)   |               |                      | (b)/total (b)       | NO BIMESTRE          |               |                      | ATÉ 0 BIMESTRE (d) | (d)/total (d) |
|  |                      |                        |                     |                      |               |                      |                     |                      |               |                      |                    |               |
| <b>DESPESAS (EXCETO INTRA-ORÇAMENTARIAS) (I)</b> | <b>73.395.500,00</b> | <b>73.395.500,00</b>   | <b>6.249.891,75</b> | <b>27.470.893,15</b> | <b>100,00</b> | <b>45.924.606,85</b> | <b>8.170.423,91</b> | <b>21.389.339,94</b> | <b>100,00</b> | <b>52.006.160,06</b> |                    |               |
| LEGISLATIVA                                      | 2.063.734,78         | 2.063.734,78           | 7.420,00            | 1.414.497,75         | 5,15          | 649.237,03           | 242.583,54          | 718.592,92           | 3,36          | 1.345.141,86         |                    |               |
| Ação Legislativa                                 | 2.063.734,78         | 2.063.734,78           | 7.420,00            | 1.414.497,75         | 5,15          | 649.237,03           | 242.583,54          | 718.592,92           | 3,36          | 1.345.141,86         |                    |               |
| ESSENCIAL A JUSTIÇA                              | 456.900,00           | 456.900,00             | 80.000,00           | 160.000,00           | 0,58          | 296.900,00           | 27.349,59           | 80.469,71            | 0,38          | 376.430,29           |                    |               |
| Defesa da Ordem Jurídica                         | 456.900,00           | 456.900,00             | 80.000,00           | 160.000,00           | 0,58          | 296.900,00           | 27.349,59           | 80.469,71            | 0,38          | 376.430,29           |                    |               |
| ADMINISTRAÇÃO                                    | 7.071.088,71         | 7.425.088,71           | 707.991,36          | 3.580.882,29         | 13,04         | 3.844.206,42         | 958.996,39          | 2.980.378,70         | 13,93         | 4.444.710,01         |                    |               |
| Administração Geral                              | 7.071.088,71         | 7.425.088,71           | 707.991,36          | 3.580.882,29         | 13,04         | 3.844.206,42         | 958.996,39          | 2.980.378,70         | 13,93         | 4.444.710,01         |                    |               |
| ASSISTÊNCIA SOCIAL                               | 3.493.162,00         | 4.131.662,00           | 268.471,72          | 1.231.265,34         | 4,48          | 2.900.396,66         | 303.176,13          | 852.911,08           | 3,99          | 3.278.750,92         |                    |               |
| Assistência à Criança e ao Adolescente           | 250.200,00           | 253.200,00             | 9.800,00            | 45.297,27            | 0,16          | 207.902,73           | 8.000,00            | 27.942,27            | 0,13          | 225.257,73           |                    |               |
| Assistência Comunitária                          | 2.869.300,00         | 3.496.800,00           | 258.671,72          | 1.164.614,84         | 4,24          | 2.332.185,16         | 295.176,13          | 803.615,58           | 3,76          | 2.603.184,42         |                    |               |
| Administração Geral                              | 2.869.300,00         | 3.496.800,00           | 258.671,72          | 1.164.614,84         | 4,24          | 2.332.185,16         | 295.176,13          | 803.615,58           | 3,76          | 2.603.184,42         |                    |               |
| SAÚDE  | 23.751.251,16        | 25.787.861,16          | 605.314,42          | 21.353,23            | 0,08          | 360.308,77           | 0,00                | 21.353,23            | 0,10          | 360.308,77           |                    |               |
| Atenção Básica                                   | 20.388.731,16        | 22.425.341,16          | 555.314,42          | 6.410.966,81         | 23,34         | 16.014.374,35        | 1.849.355,81        | 115.000,00           | 0,54          | 185.000,00           |                    |               |
| Assistência Hospitalar e Ambulatorial            | 300.000,00           | 300.000,00             | 0,00                | 230.000,00           | 0,84          | 70.000,00            | 0,00                | 0,00                 | 0,00          | 70.000,00            |                    |               |
| Vigilância Sanitária                             | 272.420,00           | 272.420,00             | 0,00                | 136.918,00           | 0,50          | 135.502,00           | 21.075,83           | 73.965,78            | 0,35          | 198.454,22           |                    |               |
| Alimentação e Nutrição                           | 26.200,00            | 26.200,00              | 0,00                | 0,00                 | 0,00          | 26.200,00            | 0,00                | 0,00                 | 0,00          | 26.200,00            |                    |               |
| Administração Geral                              | 5.000,00             | 5.000,00               | 0,00                | 0,00                 | 0,00          | 5.000,00             | 0,00                | 0,00                 | 0,00          | 5.000,00             |                    |               |
| Demais Subfunções                                | 2.758.900,00         | 2.758.900,00           | 0,00                | 130.000,00           | 0,47          | 2.628.900,00         | 0,00                | 130.000,00           | 0,61          | 2.628.900,00         |                    |               |
| TRABALHO   | 36.000,00            | 36.000,00              | 0,00                | 371,25               | 0,00          | 35.628,75            | 0,00                | 371,25               | 0,00          | 35.628,75            |                    |               |
| Proteção e Benefícios ao Trabalhador             | 36.000,00            | 36.000,00              | 0,00                | 371,25               | 0,00          | 35.628,75            | 0,00                | 371,25               | 0,00          | 35.628,75            |                    |               |
| EDUCAÇÃO   | 21.995.310,83        | 22.122.600,83          | 3.405.442,45        | 10.644.513,78        | 38,75         | 11.478.087,05        | 3.601.227,17        | 8.669.204,60         | 40,53         | 13.453.396,23        |                    |               |
| Educação Fundamental                             | 18.750.725,75        | 18.339.015,75          | 2.835.242,45        | 9.043.009,54         | 32,92         | 9.296.006,21         | 3.099.760,11        | 7.359.364,71         | 34,41         | 10.979.651,04        |                    |               |
| Ensino Médio                                     | 80.000,00            | 80.000,00              | 0,00                | 0,00                 | 0,00          | 80.000,00            | 0,00                | 0,00                 | 0,00          | 80.000,00            |                    |               |
| Educação Infantil                                | 2.465.685,08         | 2.846.685,08           | 570.200,00          | 1.505.504,24         | 5,48          | 1.341.180,84         | 463.167,06          | 1.233.139,89         | 5,77          | 1.613.545,19         |                    |               |
| Educação de Jovens e Adultos                     | 509.900,00           | 667.900,00             | 0,00                | 96.000,00            | 0,35          | 571.900,00           | 38.300,00           | 76.700,00            | 0,36          | 591.200,00           |                    |               |
| Administração Geral                              | 189.000,00           | 189.000,00             | 0,00                | 0,00                 | 0,00          | 189.000,00           | 0,00                | 0,00                 | 0,00          | 189.000,00           |                    |               |
| CULTURA  | 1.514.164,60         | 1.285.164,60           | 357.000,00          | 442.580,00           | 1,61          | 842.584,60           | 263.001,46          | 320.223,18           | 1,50          | 964.941,42           |                    |               |
| Difusão Cultural                                 | 1.081.500,00         | 842.500,00             | 357.000,00          | 357.000,00           | 1,30          | 485.500,00           | 237.000,00          | 237.000,00           | 1,11          | 605.500,00           |                    |               |

RELATÓRIO RESUMIDO DA EXECUÇÃO ORÇAMENTÁRIA  
 DEMONSTRATIVO DA EXECUÇÃO DAS DESPESAS POR FUNÇÃO/SUBFUNÇÃO  
 ORÇAMENTO FISCAL E DA SEGURIDADE SOCIAL  
 3º bimestre de 2022 (Mato a Junho)

| FUNÇÃO / SUBFUNÇÃO                  | DOTAÇÃO INICIAL | DOTAÇÃO ATUALIZADA (a) | DESPESAS EMPENHADAS |                    |              | SALDO (c) = (a-b) | DESPESAS LIQUIDADAS |                    |              | SALDO (e) = (a-d) |
|-------------------------------------|-----------------|------------------------|---------------------|--------------------|--------------|-------------------|---------------------|--------------------|--------------|-------------------|
|                                     |                 |                        | NO BIMESTRE         | ATÉ 0 BIMESTRE (b) | %(b/total d) |                   | NO BIMESTRE         | ATÉ 0 BIMESTRE (d) | %(d/total d) |                   |
|                                     |                 |                        |                     |                    |              |                   |                     |                    |              |                   |
| Administração Geral                 | 432.664,60      | 442.664,60             | 0,00                | 85.580,00          | 0,31         | 357.084,60        | 26.001,46           | 83.223,18          | 0,39         | 339.441,42        |
| URBANISMO                           | 4.978.383,63    | 3.256.883,63           | 344.165,62          | 695.990,37         | 2,53         | 2.560.893,26      | 277.801,46          | 497.979,97         | 2,33         | 2.759.303,66      |
| Infra-estrutura Urbana              | 3.322.583,63    | 1.611.083,63           | 149.165,62          | 175.990,37         | 0,64         | 1.435.093,26      | 149.165,62          | 175.990,37         | 0,82         | 1.435.093,26      |
| Serviços Urbanos                    | 1.248.800,00    | 1.438.800,00           | 195.000,00          | 520.000,00         | 1,89         | 918.800,00        | 128.635,84          | 321.569,60         | 1,50         | 1.117.210,40      |
| Transportes Coletivos Urbana        | 407.000,00      | 207.000,00             | 0,00                | 0,00               | 0,00         | 207.000,00        | 0,00                | 0,00               | 0,00         | 207.000,00        |
| HABITAÇÃO                           | 1.068.100,00    | 1.068.100,00           | 0,00                | 0,00               | 0,00         | 1.068.100,00      | 0,00                | 0,00               | 0,00         | 1.068.100,00      |
| Habituação Urbana                   | 1.068.100,00    | 1.068.100,00           | 0,00                | 0,00               | 0,00         | 1.068.100,00      | 0,00                | 0,00               | 0,00         | 1.068.100,00      |
| SANEAMENTO                          | 1.697.400,00    | 803.000,00             | 0,00                | 0,00               | 0,16         | 759.378,80        | 0,00                | 0,00               | 0,00         | 759.378,80        |
| Saneamento Básico Rural             | 1.697.400,00    | 803.000,00             | 0,00                | 0,00               | 0,16         | 759.378,80        | 0,00                | 0,00               | 0,20         | 759.378,80        |
| GESTÃO AMBIENTAL                    | 449.500,00      | 449.500,00             | 0,00                | 180.000,00         | 0,66         | 269.500,00        | 60.000,00           | 43.621,20          | 0,20         | 269.500,00        |
| Controle Ambiental                  | 449.500,00      | 449.500,00             | 0,00                | 180.000,00         | 0,66         | 269.500,00        | 60.000,00           | 43.621,20          | 0,84         | 269.500,00        |
| AGRICULTURA                         | 362.700,00      | 256.700,00             | 0,00                | 180.000,00         | 0,66         | 269.500,00        | 60.000,00           | 43.621,20          | 0,84         | 269.500,00        |
| Abastecimento                       | 45.000,00       | 45.000,00              | 0,00                | 0,00               | 0,00         | 45.000,00         | 0,00                | 0,00               | 0,00         | 45.000,00         |
| Irrigação                           | 174.700,00      | 74.700,00              | 0,00                | 0,00               | 0,00         | 74.700,00         | 0,00                | 0,00               | 0,00         | 74.700,00         |
| Promoção da Produção Agrop          | 143.000,00      | 137.000,00             | 0,00                | 0,00               | 0,00         | 137.000,00        | 0,00                | 0,00               | 0,00         | 137.000,00        |
| ENERGIA                             | 436.725,00      | 436.725,00             | 85.000,00           | 270.000,00         | 0,98         | 166.725,00        | 65.476,00           | 148.690,00         | 0,70         | 288.035,00        |
| Energia Elétrica                    | 436.725,00      | 436.725,00             | 85.000,00           | 270.000,00         | 0,98         | 166.725,00        | 65.476,00           | 148.690,00         | 0,70         | 288.035,00        |
| TRANSPORTE                          | 984.752,29      | 1.263.752,29           | 89.086,18           | 481.076,68         | 1,75         | 782.675,61        | 184.683,20          | 402.629,36         | 1,88         | 861.122,93        |
| Transporte Rodoviário               | 278.952,29      | 278.952,29             | 0,00                | 0,00               | 0,00         | 278.952,29        | 0,00                | 0,00               | 0,00         | 278.952,29        |
| Administração Geral                 | 545.800,00      | 545.800,00             | 5.700,00            | 112.900,00         | 0,41         | 432.900,00        | 41.185,47           | 108.680,31         | 0,51         | 437.119,69        |
| Demais Subfunções                   | 160.000,00      | 439.000,00             | 83.386,18           | 368.176,68         | 1,34         | 70.823,32         | 143.497,73          | 239.949,05         | 1,37         | 145.050,95        |
| DESPORTO E LAZER                    | 1.678.028,00    | 893.528,00             | 0,00                | 138.209,68         | 0,50         | 755.318,32        | 17.258,00           | 138.699,68         | 0,61         | 767.828,32        |
| Desporto Comunitário                | 1.185.528,00    | 455.528,00             | 0,00                | 138.209,68         | 0,50         | 317.318,32        | 17.258,00           | 138.699,68         | 0,61         | 324.828,32        |
| Lazer                               | 492.500,00      | 438.000,00             | 0,00                | 0,00               | 0,00         | 438.000,00        | 0,00                | 0,00               | 0,00         | 438.000,00        |
| ENCARGOS ESPECIAIS                  | 1.058.299,00    | 1.358.299,00           | 300.000,00          | 1.280.000,00       | 4,66         | 78.299,00         | 298.439,33          | 1.083.971,15       | 5,07         | 274.327,85        |
| Serviço da Dívida Interna           | 1.058.299,00    | 1.358.299,00           | 300.000,00          | 1.280.000,00       | 4,66         | 78.299,00         | 298.439,33          | 1.083.971,15       | 5,07         | 274.327,85        |
| RESERVA DE CONTINGÊNCIA             | 300.000,00      | 300.000,00             | 0,00                | 0,00               | 0,00         | 300.000,00        | 0,00                | 0,00               | 0,00         | 300.000,00        |
| DESPESAS (INTRA-ORÇAMENTARIAS) (II) | 0,00            | 0,00                   | 0,00                | 0,00               | 0,00         | 0,00              | 0,00                | 0,00               | 0,00         | 0,00              |

| FUNÇÃO / SUBFUNÇÃO     | DOTAÇÃO INICIAL | DOTAÇÃO ATUALIZADA (a) | DESPESAS EMPENHADAS |                    |               | SALDO (c) = (a-b) | DESPESAS LIQUIDADAS |                    |               | SALDO (e) = (a-d) |
|------------------------|-----------------|------------------------|---------------------|--------------------|---------------|-------------------|---------------------|--------------------|---------------|-------------------|
|                        |                 |                        | NO BIMESTRE         | ATÉ 0 BIMESTRE (b) | % (b/total d) |                   | NO BIMESTRE         | ATÉ 0 BIMESTRE (d) | % (d/total d) |                   |
| TOTAL (III) = (I + II) | 73.395.500,00   | 73.395.500,00          | 6.249.891,75        | 27.470.893,15      | 100,00        | 45.924.606,85     | 8.170.423,91        | 21.389.339,94      | 100,00        | 52.006.160,06     |

FONTE: SISTEMA: Aspec Informática - UNIDADE RESPONSÁVEL: Prefeitura Municipal de Penaforte - DATA DA EMISSÃO: 28/07/2022 - HORA DA EMISSÃO: 14:33:40



RELATÓRIO RESUMIDO DA EXECUÇÃO ORÇAMENTÁRIA  
 DEMONSTRATIVO DA EXECUÇÃO DAS DESPESAS POR FUNÇÃO/SUBFUNÇÃO  
 ORÇAMENTO FISCAL E DA SEGURIDADE SOCIAL  
 3º bimestre de 2022 (Maio a Junho)

| FUNÇÃO / SUBFUNÇÃO - INTRA          | DOTAÇÃO INICIAL | DOTAÇÃO ATUALIZADA (a) | DESPESAS EMPENHADAS |                                | SALDO (c) = (a-b) | DESPESAS LIQUIDADAS |                                | SALDO (e) = (a-d) |
|-------------------------------------|-----------------|------------------------|---------------------|--------------------------------|-------------------|---------------------|--------------------------------|-------------------|
|                                     |                 |                        | NO BIMESTRE         | ATÉ 0 BIMESTRE (b) % (b/total) |                   | NO BIMESTRE         | ATÉ 0 BIMESTRE (d) % (d/total) |                   |
| DESPESAS (INTRA-ORÇAMENTARIAS) (II) | 0,00            | 0,00                   | 0,00                | 0,00                           | 0,00              | 0,00                | 0,00                           | 0,00              |

FONTE: SISTEMA: Aspec Informática - UNIDADE RESPONSÁVEL: Prefeitura Municipal de Penaforte - DATA DA EMISSÃO: 28/07/2022 - HORA DA EMISSÃO: 14:33:40

*Rafael Ferreira Angelo*  
 RAFAEL FERREIRA ANGELO  
 PREFEITO MUNICIPAL

*Avacorn*  
 AVACORN - AVATARIAS CONTABILIDADE E ASS  
 ASSESSORIA CONTÁBIL

*Diego Ferrera Angelo*  
 DIEGO FERRERA ANGELO  
 ORDENADOR DE DESPESAS

*Gilcicleide Rozado Alencar*  
 GILCICLEIDE ROZADO ALENCAR  
 CONTROLADORA GERAL

| ESPECIFICAÇÃO   | EVOLUÇÃO DA RECEITA REALIZADA NOS ÚLTIMOS 12 MESES |              |              |              |              |              |              |              |              |              |              |              |
|---|--|--------------|--------------|--------------|--------------|--------------|--------------|--------------|--------------|--------------|--------------|--------------|
|   | Jul/2021   | Ago/2021     | Set/2021     | Out/2021     | Nov/2021     | Dez/2021     | Jan/2022     | Feb/2022     | Mar/2022     | Abr/2022     | Mai/2022     | Jun/2022     |
| RECEITAS CORRENTES (I)  | 2.804.159,92                                       | 3.764.028,76 | 3.014.292,59 | 2.847.897,90 | 2.963.263,95 | 4.250.780,43 | 3.403.476,91 | 3.222.782,27 | 3.222.782,27 | 3.222.782,27 | 3.222.782,27 | 3.222.782,27 |
| Impostos, Taxas e Contribuições de Melhoria   | 136.548,16   | 214.600,27   | 565.806,12   | 388.797,86   | 128.125,38   | 252.108,03   | 120.066,72   | 1.171.150,47 | 1.171.150,47 | 1.171.150,47 | 1.171.150,47 | 1.171.150,47 |
| TPTU  | 0,00   | 26,00        | 26,00        | 52,00        | 0,00         | 26,00        | 26,00        | 0,00         | 0,00         | 0,00         | 0,00         | 0,00         |
| ISS   | 127.257,20   | 159.814,49   | 416.147,90   | 201.897,39   | 97.380,09    | 232.655,64   | 19.440,72    | 68.564,74    | 68.564,74    | 68.564,74    | 68.564,74    | 68.564,74    |
| ITBI  | 608,75   | 1.100,00     | 2.882,97     | 400,00       | 17.142,75    | 5.897,02     | 4.140,04     | 0,00         | 0,00         | 0,00         | 0,00         | 0,00         |
| IRRF  | 7.549,21   | 52.919,78    | 145.176,17   | 185.960,47   | 12.897,54    | 13.026,37    | 86.104,95    | 0,00         | 0,00         | 0,00         | 0,00         | 0,00         |
| Outros Impostos, Taxas e Contribuições  | 1.133,00   | 740,00       | 1.573,08     | 488,00       | 705,00       | 503,00       | 10.167,01    | 0,00         | 0,00         | 0,00         | 0,00         | 0,00         |
| Contribuições   | 24.054,05  | 24.409,88    | 24.712,10    | 25.304,62    | 28.198,11    | 29.331,51    | 29.137,24    | 29.137,24    | 29.137,24    | 29.137,24    | 29.137,24    | 29.137,24    |
| Receta Patrimonial  | 3.358,27   | 5.970,26     | 9.229,62     | 8.600,65     | 10.926,79    | 16.693,12    | 12.122,90    | 12.122,90    | 12.122,90    | 12.122,90    | 12.122,90    | 12.122,90    |
| Rendimentos de Aplicação Financeira   | 5.358,27   | 5.970,26     | 9.229,62     | 8.600,65     | 10.926,79    | 16.693,12    | 12.122,90    | 12.122,90    | 12.122,90    | 12.122,90    | 12.122,90    | 12.122,90    |
| Outras Receitas Patrimoniais  | 0,00   | 0,00         | 0,00         | 0,00         | 0,00         | 0,00         | 0,00         | 0,00         | 0,00         | 0,00         | 0,00         | 0,00         |
| Receta agropecuária   | 0,00   | 0,00         | 0,00         | 0,00         | 0,00         | 0,00         | 0,00         | 0,00         | 0,00         | 0,00         | 0,00         | 0,00         |
| Receta Industrial   | 0,00   | 0,00         | 0,00         | 0,00         | 0,00         | 0,00         | 0,00         | 0,00         | 0,00         | 0,00         | 0,00         | 0,00         |
| Receta de serviços  | 0,00   | 0,00         | 0,00         | 0,00         | 0,00         | 0,00         | 0,00         | 0,00         | 0,00         | 0,00         | 0,00         | 0,00         |
| Transferências correntes  | 2.634.412,37                                       | 3.517.480,71 | 2.405.678,25 | 2.403.405,44 | 2.778.263,48 | 3.977.039,66 | 3.222.782,27 | 3.222.782,27 | 3.222.782,27 | 3.222.782,27 | 3.222.782,27 | 3.222.782,27 |
| Cota-parte do FPM   | 1.246.295,04                                       | 996.457,64   | 792.521,35   | 872.023,56   | 1.132.520,24 | 1.685.977,55 | 1.171.150,47 | 1.171.150,47 | 1.171.150,47 | 1.171.150,47 | 1.171.150,47 | 1.171.150,47 |
| Cota-parte do ICMS  | 490.640,80   | 537.805,84   | 524.307,35   | 524.676,97   | 585.045,40   | 579.571,23   | 615.018,77   | 615.018,77   | 615.018,77   | 615.018,77   | 615.018,77   | 615.018,77   |
| Cota-parte do IPVA  | 13.569,74  | 14.888,14    | 9.773,17     | 9.106,39     | 6.955,35     | 16.844,76    | 68.564,74    | 68.564,74    | 68.564,74    | 68.564,74    | 68.564,74    | 68.564,74    |
| Cota-parte do ITR   | 0,00   | 33,36        | 846,48       | 836,09       | 218,89       | 36,07        | 25,66        | 25,66        | 25,66        | 25,66        | 25,66        | 25,66        |
| Transferências da LC 87/96  | 0,00   | 0,00         | 0,00         | 0,00         | 0,00         | 0,00         | 0,00         | 0,00         | 0,00         | 0,00         | 0,00         | 0,00         |
| Transferências da LC 61/89  | 2.210,09   | 1.858,51     | 2.211,31     | 2.276,14     | 2.180,51     | 2.229,25     | 2.340,05     | 2.340,05     | 2.340,05     | 2.340,05     | 2.340,05     | 2.340,05     |
| Transferências do Fundeb  | 612.802,56   | 682.703,96   | 721.407,68   | 716.349,17   | 803.479,73   | 886.271,34   | 1.133.009,83 | 1.133.009,83 | 1.133.009,83 | 1.133.009,83 | 1.133.009,83 | 1.133.009,83 |
| Outras transferências correntes   | 268.894,14   | 1.283.738,26 | 364.580,73   | 278.137,12   | 247.863,36   | 756.106,46   | 232.672,75   | 232.672,75   | 232.672,75   | 232.672,75   | 232.672,75   | 232.672,75   |
| Outras receitas correntes   | 3.787,07   | 1.597,54     | 8.866,50     | 21.789,33    | 17.750,19    | 25.608,11    | 19.347,78    | 19.347,78    | 19.347,78    | 19.347,78    | 19.347,78    | 19.347,78    |
| DEDUÇÕES (II)   | 260.361,86   | 310.207,70   | 263.937,93   | 281.783,79   | 345.384,04   | 354.841,42   | 371.419,91   | 371.419,91   | 371.419,91   | 371.419,91   | 371.419,91   | 371.419,91   |
| Contrib. do servidor para o plano de pr   | 0,00   | 0,00         | 0,00         | 0,00         | 0,00         | 0,00         | 0,00         | 0,00         | 0,00         | 0,00         | 0,00         | 0,00         |
| Comp. financ. entre regimes de previden   | 0,00   | 0,00         | 0,00         | 0,00         | 0,00         | 0,00         | 0,00         | 0,00         | 0,00         | 0,00         | 0,00         | 0,00         |
| Rendimentos de aplicações de recursos p   | 0,00   | 0,00         | 0,00         | 0,00         | 0,00         | 0,00         | 0,00         | 0,00         | 0,00         | 0,00         | 0,00         | 0,00         |
| Ded. de receita para formação do Fundeb   | 260.361,86   | 310.207,70   | 263.937,93   | 281.783,79   | 345.384,04   | 354.841,42   | 371.419,91   | 371.419,91   | 371.419,91   | 371.419,91   | 371.419,91   | 371.419,91   |
| RECEITA CORRENTE LÍQUIDA (III)=(I-II)   | 2.543.798,06                                       | 3.453.821,06 | 2.750.354,66 | 2.566.114,11 | 2.617.879,91 | 3.895.939,01 | 3.032.057,00 | 3.032.057,00 | 3.032.057,00 | 3.032.057,00 | 3.032.057,00 | 3.032.057,00 |
| (-) Transferências obrigatórias da União<br>relativas às emendas individuais (art. 166<br>-A, parágrafo 1º, da CF) (IV) | 0,00   | 1.000.000,00 | 0,00         | 0,00         | 0,00         | 0,00         | 0,00         | 0,00         | 0,00         | 0,00         | 0,00         | 0,00         |

RELATÓRIO RESUMIDO DA EXECUÇÃO ORÇAMENTÁRIA  
 DEMONSTRATIVO DA RECEITA CORRENTE LÍQUIDA  
 ORÇAMENTO FISCAL E DA SEGURIDADE SOCIAL  
 3º bimestre de 2022 (até Junho)

| RECEITA CORRENTE LÍQUIDA AJUSTADA PARA CÁLCULO DOS LIMITES DE ENDIVIDAMENTO (V)=(III-IV)                      |              |              |              |              |              |              |              |  |      |
|---|--------------|--------------|--------------|--------------|--------------|--------------|--------------|--|------|
|   | 2.543.798,06 | 2.453.821,06 | 2.750.354,66 | 2.566.114,11 | 2.617.879,91 | 3.895.939,01 | 3.032.057,00 |  |      |
| (-) Transferências obrigatórias da União relativas às emendas de bancada (art. 166, parágrafo 16, da CF) (VI) | 0,00         | 0,00         | 0,00         | 0,00         | 0,00         | 0,00         | 0,00         |  | 0,00 |
| RECEITA CORRENTE LÍQUIDA AJUSTADA PARA CÁLCULO DOS LIMITES DA DESPESA COM PESSOAL (VII)=(V-VI)                | 2.543.798,06 | 2.453.821,06 | 2.750.354,66 | 2.566.114,11 | 2.617.879,91 | 3.895.939,01 | 3.032.057,00 |  |      |

| ESPECIFICAÇÃO   | EVOLUÇÃO DA RECEITA REALIZADA NOS ÚLTIMOS 12 MESES |                     |                     |                     |                     |                      | TOTAL<br>(ÚLTIMOS<br>12 MESES) | PREVISÃO<br>ATUALIZADA<br>EXERCÍCIO |
|---|--|---------------------|---------------------|---------------------|---------------------|----------------------|--------------------------------|-------------------------------------|
|   | Fev/2022   | Mar/2022            | Abr/2022            | Mai/2022            | Jun/2022            |                      |                                |                                     |
| <b>RECEITAS CORRENTES (II)</b>  | <b>3.393.371,20</b>                                | <b>3.275.533,44</b> | <b>3.330.607,28</b> | <b>3.587.894,80</b> | <b>4.129.533,69</b> | <b>40.764.840,87</b> | <b>67.595.839,13</b>           |                                     |
| Impostos, Taxas e Contribuições de Melhoria   | 88.907,39  | 132.056,14          | 223.601,17          | 131.277,36          | 163.371,53          | 2.545.286,43         | 2.108.754,15                   |                                     |
| IPTU  | 26,00  | 26,00               | 0,00                | 0,00                | 0,00                | 416,00               | 5.500,00                       |                                     |
| ISS   | 50.766,16  | 106.569,27          | 58.778,39           | 88.646,40           | 124.598,06          | 1.683.951,71         | 1.453.427,00                   |                                     |
| ITBI  | 2.614,36   | 1.081,60            | 10.748,02           | 3.984,10            | 0,00                | 50.599,61            | 10.300,99                      |                                     |
| IRRF  | 33.270,00  | 22.807,56           | 153.004,76          | 37.946,86           | 0,00                | 788.467,14           | 606.053,16                     |                                     |
| Outros Impostos, Taxas e Contribuições  | 2.230,87   | 1.572,01            | 1.070,00            | 700,00              | 970,00              | 21.851,97            | 33.473,00                      |                                     |
| Contribuições   | 28.065,21  | 24.239,73           | 27.750,53           | 25.704,02           | 23.856,18           | 314.663,18           | 277.725,00                     |                                     |
| Receita Patrimonial   | 13.771,66  | 13.404,74           | 8.772,08            | 11.354,00           | 12.441,28           | 128.645,37           | 70.700,00                      |                                     |
| Rendimentos de Aplicação Financeira   | 13.771,66  | 13.404,74           | 8.772,08            | 11.354,00           | 12.441,28           | 128.645,37           | 64.700,00                      |                                     |
| Outras Receitas Patrimoniais  | 0,00   | 0,00                | 0,00                | 0,00                | 0,00                | 0,00                 | 6.000,00                       |                                     |
| Receita agropecuária  | 0,00   | 0,00                | 0,00                | 0,00                | 0,00                | 0,00                 | 0,00                           |                                     |
| Receita Industrial  | 0,00   | 0,00                | 0,00                | 0,00                | 0,00                | 0,00                 | 0,00                           |                                     |
| Receita de serviços   | 0,00   | 0,00                | 0,00                | 0,00                | 0,00                | 0,00                 | 0,00                           |                                     |
| Transferências correntes  | 3.260.309,64                                       | 3.100.808,96        | 3.068.055,08        | 3.416.574,35        | 3.872.760,85        | 37.607.571,06        | 10.000,00                      |                                     |
| Cota-parte do FPM   | 1.634.827,30                                       | 991.098,65          | 1.174.802,85        | 1.306.850,94        | 1.222.808,44        | 14.217.359,21        | 64.983.659,98                  |                                     |
| Cota-parte do ICMS  | 416.379,36   | 812.871,11          | 629.495,85          | 684.326,46          | 634.055,59          | 7.034.262,73         | 14.446.900,00                  |                                     |
| Cota-parte do IPVA  | 73.477,94  | 40.536,46           | 42.400,77           | 47.738,10           | 36.014,70           | 379.870,26           | 8.996.000,00                   |                                     |
| Cota-parte do ITR   | 0,00   | 18,56               | 46,97               | 0,41                | 0,00                | 0,00                 | 411.148,36                     |                                     |
| Transferências da LC 87/96  | 0,00   | 0,00                | 0,00                | 0,00                | 0,00                | 2.068,49             | 1.000,00                       |                                     |
| Transferências da LC 61/89  | 2.092,38   | 2.370,46            | 2.410,82            | 1.281,67            | 1.808,32            | 25.269,51            | 26.067,30                      |                                     |
| Transferências do Fundeb  | 796.664,81   | 790.693,35          | 884.284,39          | 866.398,98          | 838.191,10          | 9.732.248,90         | 12.975.413,19                  |                                     |
| Outras transferências correntes   | 336.867,85   | 463.220,37          | 2.428,42            | 3.461,07            | 57.103,85           | 6.216.491,96         | 28.177.131,13                  |                                     |
| Outras receitas correntes   | 2.317,30   | 5.023,57            | 2.428,42            | 3.461,07            | 57.103,85           | 169.074,83           | 145.000,00                     |                                     |
| DEDUÇÕES (II)   | 425.355,37   | 369.379,02          | 369.831,40          | 408.054,30          | 378.937,39          | 4.139.494,13         | 4.586.843,13                   |                                     |
| Contrib. do servidor para o plano de pr   | 0,00   | 0,00                | 0,00                | 0,00                | 0,00                | 0,00                 | 0,00                           |                                     |
| Comp. financ. entre regimes de previden   | 0,00   | 0,00                | 0,00                | 0,00                | 0,00                | 0,00                 | 0,00                           |                                     |
| Rendimentos de aplicações de recursos p   | 0,00   | 0,00                | 0,00                | 0,00                | 0,00                | 0,00                 | 0,00                           |                                     |
| Dev. de receita para formação do Fundeb   | 425.355,37   | 369.379,02          | 369.831,40          | 408.054,30          | 378.937,39          | 4.139.494,13         | 4.586.843,13                   |                                     |
| <b>RECEITA CORRENTE LÍQUIDA (III)=(I-II)</b>  | <b>2.968.015,83</b>                                | <b>2.906.154,42</b> | <b>2.960.775,88</b> | <b>3.179.840,50</b> | <b>3.750.596,30</b> | <b>36.625.346,74</b> | <b>63.008.996,00</b>           |                                     |
| (-) Transferências obrigatórias da União<br>relativas às emendas individuais (art. 166<br>-A, parágrafo 1º, da CF) (IV) | 0,00   | 0,00                | 0,00                | 0,00                | 776.014,00          | 1.776.014,00         | 0,00                           |                                     |

RREO - ANEXO 3 (LRF, Art.53, inciso I)

R\$ 1,00

| RECEITA CORRENTE LÍQUIDA AJUSTADA PARA CÁLCULO DOS LIMITES DE ENDIVIDAMENTO (V)=(III-IV)                      |              |              |              |              |              |               |               |  |  |
|---|--------------|--------------|--------------|--------------|--------------|---------------|---------------|--|--|
|   | 2.968.015,83 | 2.906.154,42 | 2.960.775,88 | 3.179.840,50 | 2.974.582,30 | 34.849.332,74 | 63.008.996,00 |  |  |
| (-) Transferências obrigatórias da União relativas às emendas de bancada (art. 166, parágrafo 16, da CF) (VI) | 0,00         | 0,00         | 0,00         | 0,00         | 0,00         | 0,00          | 0,00          |  |  |
| RECEITA CORRENTE LÍQUIDA AJUSTADA PARA CÁLCULO DOS LIMITES DA DESPESA COM PESSOAL (VII)=(V-VI)                | 2.968.015,83 | 2.906.154,42 | 2.960.775,88 | 3.179.840,50 | 2.974.582,30 | 34.849.332,74 | 63.008.996,00 |  |  |

FONTE: SISTEMA: ASPEC Informática - UNIDADE RESPONSÁVEL: Prefeitura Municipal de Penaforte - DATA DA EMISSÃO: 28/07/2022 - HORA DA EMISSÃO: 14:34:24

*Rafael Ferreira Angelo*  
 RAFAEL FERREIRA ANGELO  
 PREFEITO MUNICIPAL

AVACON - AVATAMNAS CONTABILIDADE E ASS  
 ASSESSORIA CONTABIL

*Diego Ferreira Angelo*  
 DIEGO FERREIRA ANGELO  
 ORDENADOR DE DESPESAS

*Gilcicleide Rozado Alencar*  
 GILCICLEIDE ROZADO ALENCAR  
 CONTROLADORA GERAL



MUNICÍPIO DE PENAFORTE/CE – PODER EXECUTIVO  
 RELATORIO RESUMIDO DA EXECUÇÃO ORÇAMENTÁRIA  
 DEMONSTRATIVO DAS RECEITAS E DESPESAS PREVIDENCIARIAS DO REGIME PROPRIO DOS SERVIDORES PÚBLICOS  
 ORÇAMENTO FISCAL E DA SEGURIDADE SOCIAL  
 MAIO A JUNHO DE 2022

LRF, ARTIGO 53, INCISO II – ANEXO IV

| RECEITAS | PREVISAO INICIAL | PREVISAO ATUALIZADA | RECEITAS REALIZADAS |                               |                               |
|----------|------------------|---------------------|---------------------|-------------------------------|-------------------------------|
|          |                  |                     | NO BIMESTRE         | ATE O BIMESTRE MAI A JUN 2022 | ATE O BIMESTRE MAI A JUN 2021 |

NÃO HÁ MOVIMENTO

| DESPESAS | PREVISAO INICIAL | PREVISAO ATUALIZADA | DESPESAS REALIZADAS |                               |                               |
|----------|------------------|---------------------|---------------------|-------------------------------|-------------------------------|
|          |                  |                     | NO BIMESTRE         | ATE O BIMESTRE MAI A JUN 2022 | ATE O BIMESTRE MAI A JUN 2021 |


NÃO HÁ MOVIMENTO

| ESPECIFICAÇÃO | MAIO | JUNHO | PERIODO DE REFERENCIA |      |
|---------------|------|-------|-----------------------|------|
|               |      |       | 2022                  | 2021 |

NÃO HÁ MOVIMENTO

FONTE BALANCETES MENSIS DA RECEITA, DESPESA E FINANCEIRO

  
 RAFAEL FERREIRA ÂNGELO  
 PREFEITO MUNICIPAL

  
 AVACON – AVARTANHAS CONTABILIDADE E ASSES.  
 ASSESSORIA CONTÁBIL

  
 DIEGO FERREIRA ÂNGELO  
 ORDENADOR DE DESPESAS

  
 GILCICLEIDE ROZADO ALENCAR  
 CONTROLADORA GERAL

RREO - ANEXO 6 (LRF, Art 53, inciso III)

R\$ 1,00

| ACIMA DA LINHA | RECEITAS PRIMÁRIAS                                       | PREVISÃO ATUALIZADA  | RECEITAS REALIZADAS ATÉ O BIMESTRE (a) |
|----------------|--|----------------------|--|
|                | <b>RECEITAS CORRENTES (I)</b>                            | <b>63.008.996,00</b> | <b>18.797.439,93</b>                   |
|                | Receita tributária                                       | 2.108.754,15         | 859.300,61                             |
|                | IPTU   | 5.500,00             | 286,00                                 |
|                | ISS  | 1.453.427,00         | 448.799,00                             |
|                | ITBI   | 10.300,99            | 22.568,12                              |
|                | IRRF   | 606.053,16           | 370.937,60                             |
|                | Outros impostos, taxas e contribuições de melhoria       | 33.473,00            | 16.709,89                              |
|                | Contribuições  | 277.725,00           | 158.252,91                             |
|                | Receita patrimonial                                      | 70.700,00            | 71.866,66                              |
|                | Aplicações financeiras (II)                              | 64.700,00            | 71.866,66                              |
|                | Outras receitas patrimoniais                             | 6.000,00             | 0,00                                   |
|                | Transferências correntes                                 | 60.396.816,85        | 17.618.313,76                          |
|                | Cota-parte do FPM  | 11.746.900,00        | 6.001.129,88                           |
|                | Cota-parte do ICMS                                       | 7.196.800,00         | 3.033.772,10                           |
|                | Cota-parte do IPVA                                       | 328.918,69           | 247.187,87                             |
|                | Cota-parte do ITR  | 800,00               | 78,09                                  |
|                | Transferências da LC 87/1996                             | 0,00                 | 0,00                                   |
|                | Transferências da LC 61/1989                             | 20.853,84            | 9.742,47                               |
|                | Transferências do Fundeb                                 | 12.975.413,19        | 5.309.234,46                           |
|                | Outras transferências correntes                          | 28.127.131,13        | 3.017.168,89                           |
|                | Demais receitas correntes                                | 155.000,00           | 89.705,99                              |
|                | Outras receitas financeiras (III)                        | 0,00                 | 0,00                                   |
|                | Recetas correntes restantes                              | 155.000,00           | 89.705,99                              |
|                | <b>RECEITAS PRIMÁRIAS CORRENTES (IV)=(I-II-III)</b>      | <b>62.944.296,00</b> | <b>18.725.573,27</b>                   |
|                | <b>RECEITAS DE CAPITAL (V)</b>                           | <b>10.386.504,00</b> | <b>100.000,00</b>                      |
|                | Operações de crédito (VI)                                | 0,00                 | 0,00                                   |
|                | Amortização de empréstimos (VII)                         | 0,00                 | 0,00                                   |
|                | Alienação de bens  | 100.000,00           | 0,00                                   |
|                | Recetas de alienação de investimentos temporários (VIII) | 0,00                 | 0,00                                   |
|                | Recetas de alienação de investimentos permanentes (IX)   | 0,00                 | 0,00                                   |

|   |               |               |
|---|---------------|---------------|
| Outras alienação de bens  | 100.000,00    | 0,00          |
| Transferências de capital   | 9.786.504,00  | 100.000,00    |
| Convênios   | 8.473.504,00  | 100.000,00    |
| Outras transferências de capital                                    | 1.313.000,00  | 0,00          |
| Outras receitas de capital  | 500.000,00    | 0,00          |
| Outras receitas de capital não primárias (X)                        | 0,00          | 0,00          |
| Outras receitas de capital primárias                                | 500.000,00    | 0,00          |
| RECEITAS PRIMÁRIAS DE CAPITAL (XI) = (V - VI - VII - VIII - IX - X) | 10.386.504,00 | 100.000,00    |
| RECEITA PRIMÁRIA TOTAL (XII) = (IV + XI)                            | 73.330.800,00 | 18.825.573,27 |

| DESPESAS PRIMÁRIAS  | DOTAÇÃO ATUALIZADA | ATÉ O BIMESTRE/2022 |                     |                    |                                      |            | RESTOS A PAGAR NÃO PROCESSADOS |  |
|---|--------------------|---------------------|---------------------|--------------------|--------------------------------------|------------|--------------------------------|--|
|   |                    | DESPESAS EMPENHADAS | DESPESAS LIQUIDADAS | DESPESAS PAGAS (a) | RESTOS A PAGAR PROCESSADOS PAGOS (b) | LIQUIDADOS | PAGOS (c)                      |  |
| DESPESAS CORRENTES (XIII)   | 56.658.945,08      | 25.054.385,96       | 19.262.033,94       | 16.024.427,97      | 1.258.850,84                         | 270.327,07 | 250.327,07                     |  |
| Pessoal e encargos sociais  | 34.353.372,42      | 16.830.751,51       | 13.242.267,61       | 11.149.705,43      | 672.354,64                           | 0,00       | 0,00                           |  |
| Juros e encargos da dívida (XIV)                                      | 52.699,00          | 30.000,00           | 8.172,34            | 8.172,34           | 0,00                                 | 0,00       | 0,00                           |  |
| Outras despesas correntes   | 22.252.873,66      | 8.193.634,45        | 6.011.593,99        | 4.866.550,20       | 586.496,20                           | 270.327,07 | 250.327,07                     |  |
| DESPESAS PRIMÁRIAS CORRENTES (XV) = (XIII - XIV)                      | 56.606.246,08      | 25.024.385,96       | 19.253.861,60       | 16.016.255,63      | 1.258.850,84                         | 270.327,07 | 250.327,07                     |  |
| DESPESAS DE CAPITAL (XVI)   | 16.436.554,92      | 2.416.507,19        | 2.127.306,00        | 1.866.456,71       | 89.862,41                            | 0,00       | 0,00                           |  |
| Investimentos   | 15.020.403,92      | 1.166.507,19        | 1.051.507,19        | 790.657,90         | 89.862,41                            | 0,00       | 0,00                           |  |
| Inversões financeiras   | 0,00               | 0,00                | 0,00                | 0,00               | 0,00                                 | 0,00       | 0,00                           |  |
| Concessão de empréstimos e financiamentos (XVII)                      | 0,00               | 0,00                | 0,00                | 0,00               | 0,00                                 | 0,00       | 0,00                           |  |
| Aquisição de título de capital já integralizado (XVIII)               | 0,00               | 0,00                | 0,00                | 0,00               | 0,00                                 | 0,00       | 0,00                           |  |
| Aquisição de título de crédito (XIX)                                  | 0,00               | 0,00                | 0,00                | 0,00               | 0,00                                 | 0,00       | 0,00                           |  |
| Demais inversões financeiras  | 0,00               | 0,00                | 0,00                | 0,00               | 0,00                                 | 0,00       | 0,00                           |  |
| Amortização de dívida (XX)  | 0,00               | 0,00                | 0,00                | 0,00               | 0,00                                 | 0,00       | 0,00                           |  |
| DESPESAS PRIMÁRIAS DE CAPITAL (XXI) = (XVI - XVII - XVIII - XIX - XX) | 1.416.151,00       | 1.250.000,00        | 1.075.798,81        | 1.075.798,81       | 0,00                                 | 0,00       | 0,00                           |  |
| RESERVA DE CONTINGÊNCIA (XXII)  | 15.020.403,92      | 1.166.507,19        | 1.051.507,19        | 790.657,90         | 89.862,41                            | 0,00       | 0,00                           |  |
| RESERVA DE CONTINGÊNCIA (XXII)  | 300.000,00         | 0,00                | 0,00                | 0,00               | 0,00                                 | 0,00       | 0,00                           |  |
| DESPESA PRIMÁRIA TOTAL (XXIII) = (XV + XXI + XXII)                    | 71.926.650,00      | 26.190.893,15       | 20.305.368,79       | 16.806.913,53      | 1.348.713,25                         | 270.327,07 | 250.327,07                     |  |
| RESULTADO PRIMÁRIO - Acima da Tinha (XXIV) = (XIIa) - (XXIIIa + XXI)  |                    |                     |                     |                    |                                      |            |                                |  |

IIb + XIII(c)

419.619,42

|   |                |
|---|----------------|
| META FISCAL PARA O RESULTADO PRIMÁRIO                                       | VALOR CORRENTE |
| Meta fixada no Anexo de Metas Fiscais da LDO para o exercício de referência | -5.115.908,63  |

|                 |                     |
|-----------------|---------------------|
| Juros Nominiais | ATÉ O BIMESTRE/2022 |
|                 | VALOR CORRENTE      |

|  |           |
|--|-----------|
| Juros, Encargos e Variações Monetárias Ativos (XXV)    | 71.866,66 |
| Juros, Encargos e Variações Monetárias Passivos (XXVI) | 8.172,34  |

|  |                |
|--|----------------|
| RESULTADO NOMINAL - Acima da linha (XXVII)=(XXV)+(XXVI - XXVI) | 483.313,74     |
| META FISCAL PARA O RESULTADO NOMINAL                           | VALOR CORRENTE |

|   |   |              |
|---|---|--------------|
| Meta fixada no Anexo de Metas Fiscais da LDO para o exercício de referência | - | 4.822.360,48 |
|---|---|--------------|

ABAIXO DA LINHA

|                              |                       |                    |
|------------------------------|-----------------------|--------------------|
| CÁLCULO DO RESULTADO NOMINAL | SALDO                 |                    |
|                              | EM 31 DE DEZEMBRO (a) | ATÉ O BIMESTRE (b) |

|   |               |               |
|---|---------------|---------------|
| DÍVIDA CONSOLIDADA (XXVIII)                     | 19.097.388,96 | 18.021.590,15 |
| DEDUÇÕES (XXIX)                                 | 800.448,07    | 886.520,23    |
| Disponibilidade de caixa                        | 800.448,07    | 886.520,23    |
| Disponibilidade de caixa bruta                  | 2.811.719,42  | 2.344.039,89  |
| (-) Restos a pagar processados (XXX)            | 2.011.271,35  | 682.558,10    |
| (-) Depósitos restituíveis e valores vinculados | 0,00          | 774.961,56    |
| Demais haveres financeiros                      | 0,00          | 0,00          |
| DÍVIDA CONSOLIDADA LÍQUIDA (XXXI)=(XXVIII-XXX)  | 18.296.940,89 | 17.135.069,92 |

RESULTADO NOMINAL - Abaixo da linha (XXXII)=(XXXIa - XXXIb)

1.161.870,97

AJUSTE METODOLÓGICO

ATÉ O BIMESTRE/2022

|  |   |              |
|--|---|--------------|
| VARIÇÃO SALDO RPP = (XXXIII) = (XXXa - XXXb)           | - | 1.328.713,25 |
| RECEITA DE ALIENAÇÃO DE INVESTIMENTOS PERMANENTES (IX) | - | 0,00         |
| PASSIVOS RECONHECIDOS NA DC (XXXIV)                    | - | 1.075.798,81 |
| VARIÇÃO CAMBIAL (XXXV)                                 | - | 0,00         |
| PAGAMENTO DE PRECATORIOS INTEGRANTES DA DC (XXXVI)     | - | 0,00         |
| AJUSTES RELATIVOS AO RPPS(XXXVII)                      | - | 0,00         |
| OUTROS AJUSTES (XXXVIII)                               | - | 0,00         |

RESULTADO NOMINAL AJUSTADO - Abaixo da linha (XXXIX) = (XXXII-XXXIII-IX+XXXIV+XXXV-XXXVI+XXXVII+XXXVIII)

908.956,53

RESULTADO PRIMÁRIO - Abaixo da linha (XL) = XXXIX - (XXV-XXVI)

845.262,21

INFORMAÇÕES ADICIONAIS

PREVISÃO ORÇAMENTÁRIA

|  |   |      |
|--|---|------|
| SALDO DE EXERCÍCIOS ANTERIORES   | - | 0,00 |
| Recursos arrecadados em exercícios anteriores - RPPS                             | - | 0,00 |
| Superávit financeiro utilizado para abertura e reabertura de créditos adicionais | - | 0,00 |
| RESERVA ORÇAMENTÁRIA DO RPPS   | - | 0,00 |

FONTE: SISTEMA: Aspec Informática - UNIDADE RESPONSÁVEL: Prefeitura Municipal de Penaforte - DATA DA EMISSÃO: 28/07/2022 - HORA DA EMISSÃO: 14:42:23

RELATÓRIO RESUMIDO DA EXECUÇÃO ORÇAMENTÁRIA  
DEMONSTRATIVO DOS RESULTADOS PRIMÁRIO E NOMINAL  
ORÇAMENTOS FISCAL E DA SEGURIDADE SOCIAL  
3º bimestre de 2022 (Mato a Junho)

*Rafael Ferreira Angelo*

RAFAEL FERREIRA ANGELO  
PREFEITO MUNICIPAL

*Avacón*

AVACON - AVATARIAS CONTABILIDADE E ASS  
ASSESSORIA CONTABIL

*Diego Ferreira Angelo*

DIEGO FERREIRA ANGELO  
ORDENADOR DE DESPESAS

*Gilcicleide Fozado Alencar*

GILCICLEIDE FOZADO ALENCAR  
CONTROLADORA GERAL

RELATÓRIO RESUMIDO DA EXECUÇÃO ORÇAMENTÁRIA  
 DEMONSTRATIVO DOS RESTOS A PAGAR  
 POR PODER E ORÇÃO  
 ORÇAMENTOS FISCAL E DA SEGURIDADE SOCIAL  
 3º Bimestre de 2022 (Mato a Junho)

R\$ 1,00

| PODER / ÓRGÃO   | RESTOS A PAGAR PROCESSADOS E NÃO PROCESSADOS<br>LIQUIDADOS EM EXERCÍCIOS ANTERIORES |                                      |                     |                   |                   | SALDO<br>(e) = (a+b)-(c+d) |
|---|---|--------------------------------------|---------------------|-------------------|-------------------|----------------------------|
|   | INSCRITOS   |                                      | PAGOS<br>(c)        | CANCELADOS<br>(d) |                   |                            |
|   | EM EXERCÍCIOS ANTERIORES<br>(a)   | EM 31 DE DEZ. EXERC. ANTERIOR<br>(b) |                     |                   |                   |                            |
| <b>RESTOS A PAGAR (EXCETO<br/>INTRA-ORÇAMENTÁRIO (I))</b> | <b>236.439,73</b>   | <b>1.774.831,62</b>                  | <b>1.348.713,25</b> | <b>0,00</b>       | <b>662.558,10</b> |                            |
| Executivo   | 236.439,73  | 1.774.831,62                         | 1.348.713,25        | 0,00              | 662.558,10        |                            |
| 2020-Gabinete do Prefeito e Vice                          | 26.025,00   | 0,00                                 | 0,00                | 0,00              | 26.025,00         |                            |
| 2020-Procuradoria Jurídica do Município                   | 14.412,50   | 0,00                                 | 0,00                | 0,00              | 14.412,50         |                            |
| 2020-Secretaria de Administracao                          | 5.210,69  | 0,00                                 | 0,00                | 0,00              | 5.210,69          |                            |
| 2020-Secretaria de Financas                               | 65.049,81   | 0,00                                 | 0,00                | 0,00              | 65.049,81         |                            |
| 2020-Secretaria de Infra-Estrutura                        | 58.295,44   | 0,00                                 | 0,00                | 0,00              | 58.295,44         |                            |
| 2020-Secretaria de Cultura, Esporte e Tu                  | 24.722,50   | 0,00                                 | 0,00                | 0,00              | 24.722,50         |                            |
| 2020-Fundo Municipal de Educacao                          | 0,00  | 0,00                                 | 0,00                | 0,00              | 0,00              |                            |
| 2020-Fundo Municipal de Saude                             | 5.224,49  | 0,00                                 | 0,00                | 0,00              | 5.224,49          |                            |
| 2020-Fundo Municipal de Assistencia Soc                   | 37.499,30   | 0,00                                 | 0,00                | 0,00              | 37.499,30         |                            |
| 2021-Fundo da Crianca e do Adolescente                    | 0,00  | 0,00                                 | 0,00                | 0,00              | 0,00              |                            |
| 2021-Gabinete do Prefeito e Vice                          | 0,00  | 2.214,00                             | 0,00                | 0,00              | 2.214,00          |                            |
| 2021-Secretaria de Administracao                          | 0,00  | 70.129,41                            | 53.958,13           | 0,00              | 16.171,28         |                            |
| 2021-Secretaria de Financas                               | 0,00  | 197.751,25                           | 173.851,25          | 0,00              | 18.900,00         |                            |
| 2021-Secretaria de Infra-Estrutura                        | 0,00  | 424.475,22                           | 206.341,91          | 0,00              | 218.133,31        |                            |
| 2021-Secretaria de Educacao Basica                        | 0,00  | 94,00                                | 0,00                | 0,00              | 94,00             |                            |
| 2021-Secretaria de Saude                                  | 0,00  | 74,00                                | 0,00                | 0,00              | 74,00             |                            |
| 2021-Secretaria de Assistencia Social                     | 0,00  | 188,50                               | 0,00                | 0,00              | 188,50            |                            |
| 2021-Fundo Municipal de Cultura e Turism                  | 0,00  | 8.500,00                             | 0,00                | 0,00              | 8.500,00          |                            |
| 2021-Fundo Municipal de Educacao                          | 0,00  | 559.639,68                           | 502.645,34          | 0,00              | 56.994,34         |                            |
| 2021-Fundo Municipal de Saude                             | 0,00  | 451.732,49                           | 359.315,35          | 0,00              | 92.417,14         |                            |
| 2021-Fundo Municipal de Assistencia Soc                   | 0,00  | 63.533,07                            | 51.701,27           | 0,00              | 11.831,80         |                            |
| 2021-Fundo da Crianca e do Adolescente                    | 0,00  | 1.500,00                             | 900,00              | 0,00              | 600,00            |                            |
| Legislativo   | 0,00  | 0,00                                 | 0,00                | 0,00              | 0,00              |                            |
| 2021-Camara Municipal                                     | 0,00  | 0,00                                 | 0,00                | 0,00              | 0,00              |                            |

RELATÓRIO RESUMIDO DA EXECUÇÃO ORÇAMENTÁRIA  
 DEMONSTRATIVO DOS RESTOS A PAGAR  
 POR PODER E ÓRGÃO  
 ORÇAMENTOS FISCAL E DA SEGURIDADE SOCIAL  
 3º bimestre de 2022 (Mato a Junho)

R\$ 1,00

| PODER / ÓRGÃO                               | RESTOS A PAGAR PROCESSADOS E NÃO PROCESSADOS<br>LIQUIDADOS EM EXERCÍCIOS ANTERIORES |   |              |                   |            | SALDO<br>(e) = (a+b) - (c+d) |
|---|---|---|--------------|-------------------|------------|------------------------------|
|   | INSCRITOS   |   | PAGOS<br>(c) | CANCELADOS<br>(d) |            |                              |
|   | EM EXERCÍCIOS<br>ANTERIORES<br>(a)  | EM 31 DE DEZ.<br>EXERC. ANTERIOR<br>(b) |              |                   |            |                              |
| RESTOS A PAGAR<br>(INTRA-ORÇAMENTÁRIO (II)) | 0,00  | 0,00                                    | 0,00         |                   | 0,00       |                              |
| TOTAL (III)=(I)+(II)                        | 236.439,73  | 1.774.831,62                            | 1.348.713,25 |                   | 662.558,10 |                              |



RREO - ANEXO 7 (LRF, Art 53, inciso V)

R\$ 1,00

| PODER / ÓRGÃO   | INSCRITOS                    |                                   | LIQUIDADOS (h)    | PAGOS (i)         | CANCELADOS (j) | SALDO (k) = (f+g)-(i+j) | SALDO TOTAL (l) = (e)+(k) |
|---|------------------------------|-----------------------------------|-------------------|-------------------|----------------|-------------------------|---------------------------|
|   | EM EXERCÍCIOS ANTERIORES (f) | EM 31 DE DEZ. EXERC. ANTERIOR (g) |                   |                   |                |                         |                           |
| <b>RESTOS A PAGAR (EXCETO INTRA-ORÇAMENTÁRIO (I))</b> | <b>152.342,20</b>            | <b>330.303,43</b>                 | <b>270.327,07</b> | <b>250.327,07</b> | <b>0,00</b>    | <b>232.318,56</b>       | <b>894.876,66</b>         |
| <b>Executivo</b>                                      | <b>152.342,20</b>            | <b>327.803,43</b>                 | <b>267.827,07</b> | <b>247.827,07</b> | <b>-0,00</b>   | <b>232.318,56</b>       | <b>894.876,66</b>         |
| 2020-Gabinete do Prefeito e Vice                      | 0,00                         | 0,00                              | 0,00              | 0,00              | 0,00           | 0,00                    | 26.025,00                 |
| 2020-Procuradoria Jurídica do Município               | 0,00                         | 0,00                              | 0,00              | 0,00              | 0,00           | 0,00                    | 14.412,50                 |
| 2020-Secretaria de Administração                      | 0,00                         | 0,00                              | 0,00              | 0,00              | 0,00           | 0,00                    | 5.210,69                  |
| 2020-Secretaria de Finanças                           | 25.040,00                    | 0,00                              | 0,00              | 0,00              | 0,00           | 25.040,00               | 90.089,81                 |
| 2020-Secretaria de Infra-Estrutura                    | 108.828,77                   | 0,00                              | 0,00              | 0,00              | 0,00           | 108.828,77              | 167.124,21                |
| 2020-Secretaria de Cultura, Esporte e Turismo         | 0,00                         | 0,00                              | 0,00              | 0,00              | 0,00           | 0,00                    | 24.722,50                 |
| 2020-Fundo Municipal de Educação                      | 2.863,43                     | 0,00                              | 0,00              | 0,00              | 0,00           | 2.863,43                | 2.863,43                  |
| 2020-Fundo Municipal de Saúde                         | 4.500,00                     | 0,00                              | 0,00              | 0,00              | 0,00           | 4.500,00                | 9.724,49                  |
| 2020-Fundo Municipal de Assistência Social            | 0,00                         | 0,00                              | 0,00              | 0,00              | 0,00           | 0,00                    | 37.499,30                 |
| 2020-Fundo Municipal de Assistência Soc               | 11.110,00                    | 0,00                              | 0,00              | 0,00              | 0,00           | 11.110,00               | 11.110,00                 |
| 2020-Gabinete do Prefeito e Vice                      | 0,00                         | 0,00                              | 0,00              | 0,00              | 0,00           | 0,00                    | 11.110,00                 |
| 2021-Secretaria de Administração                      | 0,00                         | 0,00                              | 0,00              | 0,00              | 0,00           | 0,00                    | 2.214,00                  |
| 2021-Secretaria de Finanças                           | 0,00                         | 75.342,38                         | 64.542,38         | 44.542,38         | 0,00           | 0,00                    | 30.800,00                 |
| 2021-Secretaria de Infra-Estrutura                    | 0,00                         | 5.000,00                          | 5.000,00          | 5.000,00          | 0,00           | 0,00                    | 46.971,28                 |
| 2021-Secretaria de Educação Básica                    | 0,00                         | 64.317,92                         | 64.317,92         | 64.317,92         | 0,00           | 0,00                    | 18.900,00                 |
| 2021-Secretaria de Saúde                              | 0,00                         | 0,00                              | 0,00              | 0,00              | 0,00           | 0,00                    | 218.133,31                |
| 2021-Secretaria de Assistência Social                 | 0,00                         | 6.800,00                          | 0,00              | 0,00              | 0,00           | 6.800,00                | 94,00                     |
| 2021-Fundo Municipal de Cultura e Turismo             | 0,00                         | 0,00                              | 0,00              | 0,00              | 0,00           | 0,00                    | 6.874,00                  |
| 2021-Fundo Municipal de Educação                      | 0,00                         | 0,00                              | 0,00              | 0,00              | 0,00           | 0,00                    | 188,50                    |
| 2021-Fundo Municipal de Saúde                         | 0,00                         | 71.932,56                         | 44.356,20         | 44.356,20         | 0,00           | 27.576,36               | 8.500,00                  |
| 2021-Fundo Municipal de Assistência Soc               | 0,00                         | 66.115,30                         | 62.115,30         | 62.115,30         | 0,00           | 4.000,00                | 84.570,70                 |
| 2021-Fundo da Criança e do Adolescente                | 0,00                         | 38.295,27                         | 27.495,27         | 27.495,27         | 0,00           | 10.800,00               | 96.417,14                 |
| Legislativo   | 0,00                         | 2.500,00                          | 2.500,00          | 2.500,00          | 0,00           | 0,00                    | 22.631,80                 |
| 2021-Câmara Municipal                                 | 0,00                         | 2.500,00                          | 2.500,00          | 2.500,00          | 0,00           | 0,00                    | 600,00                    |

*[Handwritten signatures and marks]*

RELATÓRIO RESUMIDO DA EXECUÇÃO ORÇAMENTÁRIA  
 DEMONSTRATIVO DOS RESTOS A PAGAR  
 POR PODER E ÓRGÃO  
 ORÇAMENTOS FISCAL E DA SEGURIDADE SOCIAL  
 3º bimestre de 2022 (Mato a Junho)

RREO - ANEXO 7 (LRF, Art 53, inciso V)

R\$ 1,00

| PODER / ÓRGÃO                               | RESTOS A PAGAR NÃO PROCESSADOS     |   |                   |              |                   |                            |                                 |
|---|------------------------------------|---|-------------------|--------------|-------------------|----------------------------|---------------------------------|
|   | INSCRITOS                          |   | LIQUIDADOS<br>(h) | PAGOS<br>(i) | CANCELADOS<br>(j) | SALDO<br>(k) = (f+g)-(i+j) | SALDO<br>TOTAL<br>(l) = (e)+(k) |
|   | EM EXERCÍCIOS<br>ANTERIORES<br>(f) | EM 31 DE DEZ.<br>EXERC. ANTERIOR<br>(g) |                   |              |                   |                            |                                 |
| RESTOS A PAGAR<br>(INTRA-ORÇAMENTÁRIO (II)) | 0,00                               | 0,00                                    | 0,00              | 0,00         | 0,00              | 0,00                       | 0,00                            |
| TOTAL (II)=(I)+(II)                         | 152.342,20                         | 330.303,43                              | 270.327,07        | 250.327,07   | 0,00              | 232.318,56                 | 894.876,66                      |

*[Handwritten signature]*

*[Handwritten signature]*

RELATÓRIO RESUMIDO DA EXECUÇÃO ORÇAMENTÁRIA  
 DEMONSTRATIVO DOS RESTOS A PAGAR  
 POR PODER E ÓRGÃO  
 ORÇAMENTOS FISCAL E DA SEGURIDADE SOCIAL  
 3º bimestre de 2022 (Mato a Junho)

R\$ 1,00

| PODER / ÓRGÃO                               | RESTOS A PAGAR PROCESSADOS E NÃO PROCESSADOS<br>LIQUIDADOS EM EXERCÍCIOS ANTERIORES |   |              |                   |                              |
|---|---|---|--------------|-------------------|------------------------------|
|   | INSCRITOS   |   | PAGOS<br>(c) | CANCELADOS<br>(d) | SALDO<br>(e) = (a+b) - (c+d) |
|   | EM EXERCÍCIOS<br>ANTERIORES<br>(a)  | EM 31 DE DEZ.<br>EXERC. ANTERIOR<br>(b) |              |                   |                              |
| RESTOS A PAGAR<br>(INTRA-ORÇAMENTÁRIO (II)) | 0,00  | 0,00                                    | 0,00         | 0,00              | 0,00                         |

RELATÓRIO RESUMIDO DA EXECUÇÃO ORÇAMENTÁRIA  
 DEMONSTRATIVO DOS RESTOS A PAGAR  
 POR PODER E ÓRGÃO  
 ORÇAMENTOS FISCAL E DA SEGURIDADE SOCIAL  
 3º bimestre de 2022 (Maio a Junho)

R\$ 1,00

| PODER / ÓRGÃO                            | RESTOS A PAGAR NÃO PROCESSADOS |                                   |                |           |                |                         |                           |  |  |  |
|--|--------------------------------|-----------------------------------|----------------|-----------|----------------|-------------------------|---------------------------|--|--|--|
|  | INSCRITOS                      |                                   | LÍQUIDADOS (h) | PAGOS (i) | CANCELADOS (j) | SALDO (k) = (f+g)-(i+j) | SALDO TOTAL (l) = (e)+(k) |  |  |  |
|  | EM EXERCÍCIOS ANTERIORES (f)   | EM 31 DE DEZ. EXERC. ANTERIOR (g) |                |           |                |                         |                           |  |  |  |
| RESTOS A PAGAR (INTRA-ORÇAMENTÁRIO (II)) | 0,00                           | 0,00                              | 0,00           | 0,00      | 0,00           | 0,00                    | 0,00                      |  |  |  |

FONTE: SISTEMA: Aspect Informática - UNIDADE RESPONSÁVEL: Prefeitura Municipal de Penaforte - DATA DA EMISSÃO: 28/07/2022 - HORA DA EMISSÃO: 14:42:52  
 NOTAS:

*Rafael Ferreira Azeite*  
 RAFAEL FERREIRA ANGELO  
 PREFEITO MUNICIPAL

*Avacón*  
 AVACON - AVARTANIAS CONTABILIDADE E ASS  
 ASSESSORIA CONTABIL

*Diego Ferreira Angelo*  
 DIEGO FERREIRA ANGELO  
 ORDENADOR DE DESPESAS

*Gilcicleide Rozado Alencar*  
 GILCICLEIDE ROZADO ALENCAR  
 CONTROLADORA GERAL

RREO - ANEXO 8 (LDB, Art.72)

R\$ 1,00

RECEITAS RESULTANTE DE IMPOSTOS (Arts. 212 e 212-A da Constituição Federal)

RECEITA RESULTANTE DE IMPOSTOS (caput do art. 212 da Constituição)

|   | PREVISÃO ATUALIZADA (a) | RECEITAS REALIZADAS Até o bimestre (b) |
|---|-------------------------|--|
| <b>1 - RECEITAS DE IMPOSTOS</b>   | <b>2.075.281,15</b>     | <b>842.590,72</b>                      |
| 1.1 - Receita resultante do imposto sobre a propriedade predial e territorial urbana - IPTU   | 5.500,00                | 286,00                                 |
| 1.2 - Receita resultante do imposto sobre transmissão inter vivos - ITBI  | 18.300,99               | 22.568,12                              |
| 1.3 - Receita resultante do imposto sobre serviços de qualquer natureza - ISS   | 1.453.427,00            | 448.799,00                             |
| 1.4 - Receita resultante do imposto de renda retido na fonte - IRRF   | 606.653,16              | 370.937,60                             |
| <b>2 - RECEITA DE TRANSFERÊNCIAS CONSTITUCIONAIS E LEGAIS</b>   | <b>23.881.115,66</b>    | <b>11.614.887,80</b>                   |
| 2.1 - Cota parte do FPM   | 14.446.900,00           | 7.501.538,65                           |
| 2.1.1 - Parcela referente à CF, art. 159, I, alínea b   | 13.509.800,00           | 7.501.538,65                           |
| 2.1.2 - Parcela referente à CF, art. 159, I, alíneas d e e  | 946.900,00              | 0,00                                   |
| 2.2 - Cota parte do ICMS  | 8.996.800,00            | 3.792.215,14                           |
| 2.3 - Cota parte IPI - Exportação   | 26.067,30               | 12.303,70                              |
| 2.4 - Cota parte ITR  | 1.000,00                | 97,60                                  |
| 2.5 - Cota parte IPVA   | 411.148,36              | 308.732,71                             |
| 2.6 - Cota parte IOF-ouro   | 0,00                    | 0,00                                   |
| 2.7 - Compensações financeiras provenientes de impostos e transferências constitucionais  | 0,00                    | 0,00                                   |
| <b>3 - TOTAL DA RECEITA RESULTANTE DE IMPOSTOS (1 + 2)</b>  | <b>25.956.396,81</b>    | <b>12.457.478,52</b>                   |
| <b>4 - TOTAL DESTINADO AO FUNDEB - 20% DE ((2.1.1) + (2.2) + (2.3) + (2.4) + (2.5))</b>   | <b>4.586.843,13</b>     | <b>2.322.977,39</b>                    |
| <b>5 - VALOR MÍNIMO A SER APLICADO ALÉM DO VALOR DESTINADO AO FUNDEB - 5% DE ((2.1.1) + (2.2) + (2.3) + (2.4) + (2.5)) + 25% DE ((1.1) + (1.2) + (1.3) + (1.4) + (2.1.1.2) + (2.6) + (2.7))</b> | <b>1.902.256,07</b>     | <b>791.392,07</b>                      |
| <b>FUNDEB</b>   |                         |  |

RELATÓRIO RESUMIDO DA EXECUÇÃO ORÇAMENTÁRIA  
 DEMONSTR. DAS RECEITAS E DESPESAS  
 COM MANUTENÇÃO E DESENV. DO ENSINO - INDE  
 ORÇAMENTOS FISCAL E DA SEGURIDADE SOCIAL  
 3º bimestre de 2022 (Maio a Junho)

| RECEITAS RECEBIDAS DO FUNDEB DO EXERCÍCIO                                       |                        | PREVISÃO ATUALIZADA (a)                | RECEITAS REALIZADAS Até o Bimestre (b) |                                   |
|---|------------------------|--|--|-----------------------------------|
| <b>6 - RECEITAS RECEBIDAS DO FUNDEB</b>   |                        |  |  |                                   |
| 6.1 - FUNDEB - Impostos e Transferências de Impostos                            |                        |  |  |                                   |
| 6.1.1 - Principal   |                        |  |  |                                   |
| 6.1.2 - Rendimentos de aplicação financeira                                     |                        |  |  |                                   |
| 6.2 - FUNDEB - Complementação da União - VAAF                                   |                        |  |  |                                   |
| 6.2.1 - Principal   |                        |  |  |                                   |
| 6.2.2 - Rendimentos de aplicação financeira                                     |                        |  |  |                                   |
| 6.3 - FUNDEB - Complementação da União - VAAT                                   |                        |  |  |                                   |
| 6.3.1 - Principal   |                        |  |  |                                   |
| 6.3.2 - Rendimentos de aplicação financeira                                     |                        |  |  |                                   |
| <b>7 - RESULTADO LÍQUIDO DAS TRANSFERÊNCIAS DO FUNDEB (6.1.1 - 4)</b>           |                        | 5.953.940,87                           | 1.230.433,18                           |                                   |
| <b>RECURSOS RECEBIDOS EM EXERCÍCIOS ANTERIORES E NÃO UTILIZADOS (SUPERÁVIT)</b> |                        |  |  |                                   |
| <b>8 - TOTAL DOS RECURSOS DE SUPERÁVIT</b>                                      |                        |  |  |                                   |
| 8.1 - SUPERÁVIT DO EXERCÍCIO IMEDIATAMENTE ANTERIOR                             |                        |  |  |                                   |
| 8.2 - SUPERÁVIT RESIDUAL DE OUTROS EXERCÍCIOS                                   |                        |  |  |                                   |
| <b>9 - TOTAL DOS RECURSOS DO FUNDEB DISPONÍVEIS PARA UTILIZAÇÃO (6 + 8)</b>     |                        |  | 5.318.026,96                           |                                   |
| <b>DESPESAS COM RECURSOS DO FUNDEB (Por Área de Atuação) 6</b>                  |                        |  |  |                                   |
| <b>10 - PROFESSORIAS DA EDUCAÇÃO BÁSICA</b>                                     |                        |  |  |                                   |
| 10.1 - Educação infantil  |                        |  |  |                                   |
| 10.1.1 - Creche   |                        |  |  |                                   |
| 10.1.2 - Pré-escola   |                        |  |  |                                   |
| 10.2 - Ensino fundamental   |                        |  |  |                                   |
| <b>11 - OUTRAS DESPESAS</b>   |                        |  |  |                                   |
| 11.1 - Educação infantil  |                        |  |  |                                   |
|   | DOTAÇÃO ATUALIZADA (c) | DESPESAS EMPENHADAS Até o Bimestre (d) | DESPESAS LIQUIDADAS Até o Bimestre (e) | DESPESAS PAGAS Até o Bimestre (f) |
|   | 8.686.789,23           | 5.400.000,08                           | 4.615.673,94                           | 3.963.772,93                      |
|   | 1.121.900,00           | 700.000,08                             | 615.668,98                             | 516.030,57                        |
|   | 448.760,00             | 400.000,08                             | 315.668,98                             | 216.030,57                        |
|   | 673.140,00             | 300.000,08                             | 300.000,00                             | 300.000,00                        |
|   | 7.564.889,23           | 4.700.000,08                           | 4.000.004,96                           | 3.447.742,35                      |
|   | 3.950.623,96           | 2.084.673,47                           | 1.502.321,02                           | 1.243.550,02                      |
|   | 744.420,00             | 429.250,08                             | 345.577,80                             | 281.788,83                        |

RELATÓRIO RESUMIDO DA EXECUÇÃO ORÇAMENTÁRIA  
 DEMONSTR. DAS RECEITAS E DESPESAS  
 COM MANUTENÇÃO E DESENV. DO ENSINO - NDE  
 ORÇAMENTOS FISCAL E DA SEGURIDADE SOCIAL  
 3º bimestre de 2022 (Maio a Junho)

|                           |              |              |              |            |
|---------------------------|--------------|--------------|--------------|------------|
| 11.1.1 - Creche           | 334.989,00   | 199.250,00   | 145.799,27   | 92.952,17  |
| 11.1.2 - Pré-escola       | 409.431,00   | 230.000,00   | 199.778,53   | 188.836,66 |
| 11.2 - Ensino fundamental | 3.206.203,96 | 1.655.423,47 | 1.156.743,22 | 961.761,19 |

|   |               |              |              |              |
|---|---------------|--------------|--------------|--------------|
| 12- TOTAL DAS DESPESAS COM RECURSOS DO FUNDEB (10 + 11) | 12.637.413,19 | 7.484.673,47 | 6.117.984,96 | 5.207.322,95 |
|---|---------------|--------------|--------------|--------------|

INDICADORES DO FUNDEB

| DESPESAS CUSTEADAS COM RECEITAS DO FUNDEB RECEBIDAS NO EXERCÍCIO   | VALOR EXIGIDO (i) | VALOR APLICADO (j) | VALOR CONSIDERADO APÓS DEDUÇÕES (k) | DESPESAS EMPENHADAS Até o Bimestre (d) |                    | DESPESAS LIQUIDADAS Até o Bimestre (e) |  | DESPESAS PAGAS Até o Bimestre (f) |
|--|-------------------|--------------------|-------------------------------------|--|--------------------|--|--|-----------------------------------|
|  |                   |                    |                                     | Até o Bimestre (d)                     | Até o Bimestre (e) | Até o Bimestre (f)                     |  |                                   |
| 13- Total das despesas do FUNDEB com profissionais de educação básica  |                   |                    |                                     |  |                    |  |  |                                   |
| 14- Total das despesas custeadas com FUNDEB - impostos e transferências de impostos                          |                   | 5.400.000,00       | 4.615.673,94                        | 3.963.772,93                           |                    |  |  |                                   |
| 15- Total das despesas custeadas com FUNDEB - complementação da União - VAAF                                 |                   | 7.482.686,04       | 6.127.907,36                        | 5.217.235,35                           |                    |  |  |                                   |
| 16- Total das despesas custeadas com FUNDEB - complementação da União - VAAF                                 |                   | 170.000,00         | 158.100,17                          | 158.100,17                             |                    |  |  |                                   |
| 17- Total das despesas custeadas com FUNDEB - complementação da União - VAAT aplicadas na educação infantil  |                   | 0,00               | 0,00                                | 0,00                                   |                    |  |  |                                   |
| 18- Total das despesas custeadas com FUNDEB - complementação da União - VAAT aplicadas em Despesa de Capital |                   | 0,00               | 0,00                                | 0,00                                   |                    |  |  |                                   |

INDICADORES - Art. 212-A, Inciso XI e Parágrafo 3º - Constituição Federal

|   | VALOR EXIGIDO (i) | VALOR APPLICADO (j) | VALOR CONSIDERADO APÓS DEDUÇÕES (k) | % APLICADO (l) |
|---|-------------------|---------------------|-------------------------------------|----------------|
| 19- Mínimo de 70% do FUNDEB na remuneração dos profissionais de educação básica         | 3.722.618,87      | 4.615.673,94        | 4.615.673,94                        | 86,79          |
| 20 - Percentual de 50% da complementação da União ao FUNDEB (VAAT) na educação infantil | 121.577,55        | 0,00                | 0,00                                | 0,00           |
| 21- Mínimo de 15% da complementação da União ao FUNDEB - VAAT em despesas de Capital    | 36.458,27         | 0,00                | 0,00                                | 0,00           |

INDICADOR - Art. 25, Parágrafo 3º - Lei nº 14.113, de 2020 - (Máximo de 10% de Superávit)

|   | VALOR MÁXIMO PERMITIDO (m) | VALOR NÃO APLICADO (n) | VALOR NÃO APLICADO APÓS AJUSTE (o) | % NÃO APLICADO (p) |
|---|----------------------------|------------------------|------------------------------------|--------------------|
| 22- Total da receita recebida e não aplicada no exercício | 531.802,70                 | 0,00                   | 0,00                               | 0,00               |

| INDICADOR - Art. 25, Parágrafo 3º - Lei nº 14.113, de 2020 -<br>(Aplicação do Superávit de Exercício Anterior)3 | VALOR SUPERÁVIT<br>PERMITIDO NO<br>EXERCÍCIO<br>ANTERIOR<br>(q) | VALOR<br>NÃO APLICADO NO<br>EXERCÍCIO<br>ANTERIOR<br>(r) | VALOR SUPERÁVIT<br>APLICADO ATÉ O<br>PRIMEIRO<br>QUADRIMESTRE<br>(s) | VALOR SUPERÁVIT<br>APLICADO ATÉ O<br>1º<br>QUADRIMESTRE<br>CONSTITUCIONAL<br>(t) | VALOR APLICADO<br>APÓS O PRIMEIRO<br>QUADRIMESTRE<br>(u) | VALOR NÃO APLICADO<br>(v)=(r)-(s)-(u) |
|---|---|--|--|--|--|---------------------------------------|
| 23- Total das despesas custeadas com Superávit do FUNDEB  | 0,00  | 0,00   | 0,00   | 0,00   | 0,00   | 0,00                                  |
| 23.1- Total das despesas custeadas com FUNDEB - impostos e transferências de impostos                           | 0,00  | 0,00   | 0,00   | 0,00   | 0,00   | 0,00                                  |
| 23.2- Total das despesas custeadas com FUNDEB - complementação da União (VAAF + VAAT)                           | 0,00  | 0,00   | 0,00   | 0,00   | 0,00   | 0,00                                  |

DESPESAS COM MANUTENÇÃO E DESENVOLVIMENTO DO ENSINO - MDE - CUSTEADAS COM RECEITA DE IMPOSTOS (EXCETO FUNDEB)

| DESPESAS COM AÇÕES TÍPICAS DE MDE - RECEITAS DE IMPOSTOS - EXCETO FUNDEB<br>(Por Área de Atuação)6 | DOAÇÃO<br>ATUALIZADA<br>(c) | DESPESAS<br>EMPENHADAS<br>Até o bimestre<br>(d) | DESPESAS<br>LIQUIDADAS<br>Até o bimestre<br>(e) | DESPESAS<br>PAGAS<br>Até o bimestre<br>(f) |
|--|-----------------------------|---|---|--|
| 24 - EDUCAÇÃO INFANTIL   | 596.800,00                  | 310.000,00                                      | 205.638,87                                      | 158.656,92                                 |
| 24.1 - Creche  | 268.560,00                  | 181.000,00                                      | 76.638,87                                       | 30.086,29                                  |
| 24.2 - Pré-escola  | 328.240,00                  | 129.000,00                                      | 129.000,00                                      | 128.570,63                                 |
| 25 - ENSINO FUNDAMENTAL  | 3.200.684,55                | 1.462.041,00                                    | 1.200.624,08                                    | 705.409,31                                 |
| 26 - TOTAL DAS DESPESAS COM AÇÕES TÍPICAS DE MDE (24 + 25)   | 3.797.484,55                | 1.772.041,00                                    | 1.406.262,95                                    | 864.066,23                                 |

APURAÇÃO DAS DESPESAS PARA FINS DE LIMITE MÍNIMO CONSTITUCIONAL

|  |              |
|--|--------------|
| 27 - TOTAL DAS DESPESAS DE MDE CUSTEADAS COM RECURSOS DE IMPOSTOS (FUNDEB E RECEITA DE IMPOSTOS) = (14(d ou e)) + (26(d ou e)) + (23.1(t))                           | 7.534.170,31 |
| 28 (-) RESULTADO LIQUIDO DAS TRANSFERÊNCIAS DO FUNDEB = (7)  | 1.220.433,18 |
| 29 (-) RESTOS A PAGAR NÃO PROCESSADOS INSCRITOS NO EXERCÍCIO SEM DISPONIBILIDADE FINANCEIRA DE RECURSOS DO FUNDEB IMPOSTOS4 = (14(h))                                | 0,00         |
| 30 (-) RESTOS A PAGAR NÃO PROCESSADOS INSCRITOS NO EXERCÍCIO SEM DISPONIBILIDADE FINANCEIRA DE RECURSOS DE IMPOSTOS4 e 7   | 0,00         |
| 31 (-) CANCELAMENTO, NO EXERCÍCIO, DE RESTOS A PAGAR INSCRITOS COM DISPONIBILIDADE FINANCEIRA DE RECURSOS DE IMPOSTOS VINCULADOS AO ENSINO = (34.1(ac)) + (34.2(ac)) | 0,00         |
| 32 - TOTAL DAS DESPESAS PARA FINS DE LIMITE (27 - (28 + 29 + 30 + 31))   | 6.383.737,13 |



APURAÇÃO DO LIMITE MÍNIMO CONSTITUCIONAL(2 e 5)

| VALOR EXIGIDO (x) | VALOR APLICADO (y) | % APLICADO (y) |
|-------------------|--------------------|----------------|
| 3.114.369,63      | 6.303.737,13       | 50,60          |

33- APLICAÇÃO EM MDE SOBRE A RECEITA RESULTANTE DE IMPOSTOS

RESTOS A PAGAR INSCRITOS EM EXERCÍCIOS ANTERIORES COM DISPONIBILIDADE FINANCEIRA DE RECURSOS DE IMPOSTOS E DO FUNDEB8

| SALDO INICIAL (z) | RP LIQUIDADOS (aa) | RP PAGOS (ab) | RP CANCELADOS (ac) | SALDO FINAL (ad) |
|-------------------|--------------------|---------------|--------------------|------------------|
|-------------------|--------------------|---------------|--------------------|------------------|

|  |            |           |            |      |           |
|--|------------|-----------|------------|------|-----------|
| 34 - RESTOS A PAGAR DE DESPESAS COM MDE  | 469.671,11 | 27.958,26 | 407.322,61 | 0,00 | 62.348,50 |
| 34.1 - Executadas com recursos de impostos e transferências de impostos          | 280.258,62 | 27.958,26 | 226.245,08 | 0,00 | 54.013,54 |
| 34.2 - Executadas com recursos do FUNDEB - Impostos                              | 189.412,49 | 0,00      | 181.077,53 | 0,00 | 8.334,96  |
| 34.3 - Executadas com recursos do FUNDEB - complementação da União (VAAT + VAAF) | 0,00       | 0,00      | 0,00       | 0,00 | 0,00      |

OUTRAS INFORMAÇÕES PARA CONTROLE

RECEITAS ADICIONAIS PARA FINANCIAMENTO DO ENSINO

| PREVISÃO ATUALIZADA (a) | RECEITAS REALIZADAS Até o bimestre (b) |
|-------------------------|--|
|-------------------------|--|

|   |              |            |
|---|--------------|------------|
| 35 - RECEITAS DE TRANSFERÊNCIAS DO FNDE (INCLUINDO RENDIMENTOS DE APLICAÇÃO FINANCEIRA) | 2.683.557,10 | 177.638,79 |
| 35.1 - Salário-Educação   | 853.300,00   | 168.543,65 |
| 35.2 - PDDE   | 8.000,00     | 0,00       |
| 35.3 - PNAE   | 344.957,10   | 0,00       |
| 35.4 - PNAE   | 946.300,00   | 44,45      |
| 35.5 - Outras transferências do FNDE  | 531.000,00   | 4.050,69   |
| 36 - RECEITAS DE TRANSFERÊNCIAS DE CONVENÍOS  | 0,00         | 0,00       |
| 37- RECEITA DE ROYALTIES DESTINADOS À EDUCAÇÃO  | 152.764,50   | 124.550,02 |
| 38- RECEITA DE OPERAÇÕES DE CRÉDITO VINCULADAS À EDUCAÇÃO                               | 0,00         | 0,00       |
| 39 - OUTRAS RECEITAS PARA FINANCIAMENTO DO ENSINO                                       | 10.000,00    | 0,00       |

40- TOTAL DAS RECEITAS ADICIONAIS PARA FINANCIAMENTO DO ENSINO = (35 + 36 + 37 + 38 + 39 )

|              |            |
|--------------|------------|
| 2.844.321,60 | 297.188,81 |
|--------------|------------|

OUTRAS DESPESAS COM EDUCAÇÃO (Por Área de Atuação)6

| DOTAÇÃO ATUALIZADA | DESPESAS EMPENHADAS Até o bimestre | DESPESAS LIQUIDADAS Até o bimestre | DESPESAS PAGAS Até o bimestre |
|--------------------|------------------------------------|------------------------------------|-------------------------------|
|--------------------|------------------------------------|------------------------------------|-------------------------------|





|   | (c)           | (d)            | (e)          | (f)                      |
|---|---------------|----------------|--------------|--------------------------|
| 41 - EDUCAÇÃO INFANTIL  |               |                |              |                          |
| 41.1 - Creche   | 383.565,08    | 66.254,24      | 66.254,24    | 66.254,24                |
| 41.2 - Pré-escola   | 153.426,03    | 66.254,24      | 66.254,24    | 66.254,24                |
| 42 - ENSINO FUNDAMENTAL   | 230.139,05    | 0,00           | 0,00         | 0,00                     |
| 43 - ENSINO MÉDIO   | 5.158.138,01  | 1.315.659,07   | 1.072.806,45 | 918.896,25               |
| 44 - ENSINO SUPERIOR  | 80.000,00     | 0,00           | 0,00         | 0,00                     |
| 45 - ENSINO PROFISSIONAL NÃO INTEGRADO AO ENSINO REGULAR  | 0,00          | 0,00           | 0,00         | 0,00                     |
| 46- TOTAL DAS DESPESAS CUSTEADAS COM RECEITAS ADICIONAIS PARA FINANCIAMENTO DO ENSINO<br>(41 + 42 + 43 + 44 + 45) | 5.621.703,09  | 1.381.913,31   | 1.139.060,69 | 985.150,49               |
| TOTAL GERAL DAS DESPESAS COM EDUCAÇÃO   |               |                |              |                          |
| 47 - TOTAL GERAL DAS DESPESAS COM EDUCAÇÃO (12 + 16 + 46)   |               |                |              |                          |
| 47.1 - Despesas Correntes   | 22.122.600,83 | 10.644.513,78  | 8.669.204,60 | 7.062.425,67             |
| 47.1.1 - Pessoal Ativo  | 18.550.136,34 | 10.219.157,24  | 8.243.848,06 | 6.637.069,13             |
| 47.1.2 - Pessoal Inativo  | 13.497.526,19 | 8.324.100,00   | 6.800.129,22 | 5.521.001,98             |
| 47.1.3 - Transferências às instituições comunitárias, confessionais ou filantrópicas sem fins lucrativos          | 0,00          | 0,00           | 0,00         | 0,00                     |
| 47.1.4 - Outras Despesas Correntes  | 0,00          | 0,00           | 0,00         | 0,00                     |
| 47.2 - Despesas de Capital  | 5.052.610,15  | 1.895.057,24   | 1.443.718,84 | 1.116.067,15             |
| 47.2.1 - Transferências às instituições comunitárias, confessionais ou filantrópicas sem fins lucrativos          | 3.572.464,49  | 425.356,54     | 425.356,54   | 425.356,54               |
| 47.2.2 - Outras Despesas de Capital   | 0,00          | 0,00           | 0,00         | 0,00                     |
|   | 3.572.464,49  | 425.356,54     | 425.356,54   | 425.356,54               |
| CONTROLE DA DISPONIBILIDADE FINANCEIRA E CONCILIAÇÃO BANCÁRIA   |               |                |              |                          |
|   |               | FUNDEB<br>(ae) |              | SALÁRIO EDUCAÇÃO<br>(af) |
| 48- DISPONIBILIDADE FINANCEIRA EM 31 DE DEZEMBRO DE 2021  |               | 0,00           |              | 0,00                     |
| 49-(+) INGRESSO DE RECURSOS ATÉ O BIMESTRE (orçamentário)   |               | 5.318.026,96   |              | 168.543,65               |
| 50-(=) PAGAMENTOS EFETUADOS ATÉ O BIMESTRE (orçamentário e restos a pagar)  |               | 5.556.413,05   |              | 303.496,62               |
| 51-(=) DISPONIBILIDADE FINANCEIRA ATÉ O BIMESTRE  |               | -238.386,09    |              | -134.952,97              |

RELATÓRIO RESUMIDO DA EXECUÇÃO ORÇAMENTÁRIA  
 DEMONSTR. DAS RECEITAS E DESPESAS  
 COM MANUTENÇÃO E DESENV. DO ENSINO - MDE  
 ORÇAMENTOS FISCAL E DA SEGURIDADE SOCIAL  
 3º bimestre de 2022 (Maio a Junho)

|        |   |             |             |
|--------|---|-------------|-------------|
| 52-(+) | AJUSTES POSITIVOS (RETEIÇÕES E OUTROS VALORES EXTRAORÇAMENTÁRIOS) | 111.444,17  | 0,00        |
| 53-(-) | AJUSTES NEGATIVOS (OUTROS VALORES EXTRAORÇAMENTÁRIOS)             | 0,00        | 0,00        |
| 54-(=) | SALDO FINANCEIRO CONCILIADO (Saldo Bancário)                      | -126.941,92 | -134.952,97 |

FONTE: SISTEMA: Aspect Informática - UNIDADE RESPONSÁVEL: Prefeitura Municipal de Penaforte - DATA DA EMISSÃO: 28/07/2022 - HORA DA EMISSÃO: 14:51:55

- 1 SE RESULTADO LÍQUIDO DA TRANSFERÊNCIA (7) > 0 = ACRÉSCIMO RESULTANTE DAS TRANSFERÊNCIAS DO FUNDEB, SE RESULTADO LÍQUIDO DA TRANSFERÊNCIA (7) < 0 = DECRÉSCIMO RESULTANTE DAS TRANSFERÊNCIAS DO FUNDEB
- 2 Limites mínimos anuais a serem cumpridos no encerramento do exercício.
- 3 Art. 25, parágrafo 3º Lei 14.113/2020: Até 10% (dez por cento) dos recursos recebidos à conta dos Fundos, inclusive relativos à complementação da União, nos termos do parágrafo 2º do art. 16 desta Lei, poderão ser utilizados no primeiro quadrimestre do exercício imediatamente subsequente, mediante abertura de crédito adicional.
- 4 Os valores referentes à parcela dos Restos a Pagar inscritos sem disponibilidade financeira vinculada à educação deverão ser informados somente no RREO do último bimestre do exercício.
- 5 Nos cinco primeiros bimestres do exercício o acompanhamento será feito com base na despesa liquidada. No último bimestre do exercício, o valor deverá corresponder ao total da despesa empenhada.
- 6 As linhas representam áreas de atuação e não correspondem exatamente às subfunções da Função Educação. As despesas classificadas nas demais subfunções típicas e nas subfunções atípicas deverão ser rateadas para essas áreas de atuação.
- 7 Valor inscrito em RPNP sem disponibilidade de caixa, que não deve ser considerado na apuração dos indicadores e limites
- 8 Controle da execução de restos a pagar considerados no cumprimento do limite mínimo dos exercícios anteriores.

|  |   |
|--|---|
|  |  |
| RAFAEL FERREIRA ANGELO<br>PREFEITO MUNICIPAL                                       | AVACÓN - AVARTANAS CONTABILIDADE E ASS<br>ASSESSORIA CONTÁBIL                       |
|  |  |
| DIEGO FERREIRA ANGELO<br>ORDENADOR DE DESPESAS                                     | GILCILENE ROZADO AENCAR<br>CONTROLADORA GERAL                                       |

REDO - ANEXO XII (LC 141/2012, art.35)

R\$ 1,00

| RECEITAS RESULTANTES DE IMPOSTOS E TRANSFERÊNCIAS CONSTITUCIONAIS E LEGAIS                               | PREVISÃO INICIAL     | PREVISÃO ATUALIZADA (a) | RECEITAS REALIZADAS  |              |
|--|----------------------|-------------------------|----------------------|--------------|
|  |                      |                         | ATÉ O BIMESTRE (b)   | % (b/a)x100  |
|  |                      |                         |                      |              |
| <b>RECEITA DE IMPOSTOS (I)</b>   |                      |                         |                      |              |
| <b>Receita Resultante do Imposto Predial e Territorial Urbano - IPTU</b>                                 | 2.075.281,15         | 2.075.281,15            | 842.590,72           | 40,60        |
| IPTU   | 5.500,00             | 5.500,00                | 286,00               | 5,20         |
| Multas, Juros de Mora, Dívidas Ativas e Outros Encargos do IPTU  | 5.000,00             | 5.000,00                | 286,00               | 5,72         |
| <b>Receita Resultante do Imposto sobre Transmissão Inter Vivos - ITBI</b>                                | 500,00               | 500,00                  | 0,00                 | 0,00         |
| ITBI   | 10.300,99            | 10.300,99               | 22.568,12            | 219,09       |
| Multas, Juros de Mora, Dívida Ativa e Outros Encargos do ITBI  | 10.300,99            | 10.300,99               | 22.568,12            | 219,09       |
| <b>Receita Resultante do Imposto sobre Serviços de Qualquer Natureza - ISS</b>                           | 0,00                 | 0,00                    | 0,00                 | 0,00         |
| ISS  | 1.453.427,00         | 1.453.427,00            | 448.799,00           | 30,88        |
| Multas, Juros de Mora, Dívida Ativa e Outros Encargos do ISS   | 1.448.427,00         | 1.448.427,00            | 448.799,00           | 30,99        |
| <b>RECEITAS DE TRANSFERÊNCIAS CONSTITUCIONAIS E LEGAIS (II)</b>  | 5.000,00             | 5.000,00                | 0,00                 | 0,00         |
| Receita Resultante do Imposto de Renda e Provento de Qualquer Natureza Retido na Fonte - IRRF            | 606.053,16           | 606.053,16              | 370.937,60           | 61,21        |
| Cota Parte FPM   | 22.934.215,66        | 22.934.215,66           | 11.614.887,80        | 50,64        |
| Cota Parte ITR   | 13.500.000,00        | 13.500.000,00           | 7.501.538,65         | 55,57        |
| Cota Parte IPVA  | 1.000,00             | 1.000,00                | 97,60                | 9,76         |
| Cota Parte ICMS  | 411.148,36           | 411.148,36              | 308.732,71           | 75,09        |
| Cota Parte ICMS - Exportação   | 8.996.000,00         | 8.996.000,00            | 3.797.215,14         | 42,15        |
| Compensações Financeiras Provenientes de Impostos e Transferências Constitucionais                       | 26.067,30            | 26.067,30               | 12.303,70            | 47,20        |
| Desoneração ICMS LC 87/1996  | 0,00                 | 0,00                    | 0,00                 | 0,00         |
| Outras   | 0,00                 | 0,00                    | 0,00                 | 0,00         |
| <b>TOTAL DAS RECEITAS RESULTANTES DE IMPOSTOS E TRANSFERÊNCIAS CONSTITUCIONAIS E LEGAIS (III) = I+II</b> | <b>25.009.496,81</b> | <b>25.009.496,81</b>    | <b>12.457.478,52</b> | <b>49,81</b> |
| <b>DESPESAS COM AÇÕES E SERVIÇOS PÚBLICOS DE SAÚDE (ASPS) POR SUBFUNÇÕES E CATEGORIA ECONÔMICA</b>       |                      |                         |                      |              |
| <b>ATENÇÃO BÁSICA (IV)</b>   | 5.807.587,49         | 7.145.267,49            | 3.266.935,43         | 45,72        |
| Despesas Correntes   | 5.491.887,49         | 6.827.567,49            | 3.242.290,09         | 47,49        |
| Despesas de Capital  | 315.700,00           | 317.700,00              | 24.665,34            | 7,76         |
| <b>ASSISTÊNCIA HOSPITALAR E AMBULATORIAL (V)</b>   | 100.000,00           | 0,00                    | 0,00                 | 0,00         |
| <b>DESPESAS EMPENHADAS ATÉ O BIMESTRE (d)</b>  |                      |                         |                      |              |
| <b>DESPESAS LIQUIDADAS ATÉ O BIMESTRE (e)</b>  |                      |                         |                      |              |
| <b>DESPESAS PAGAS ATÉ O BIMESTRE (f)</b>   |                      |                         |                      |              |
| <b>% (d/c)x100</b>   |                      |                         |                      |              |
| <b>% (e/c)x100</b>   |                      |                         |                      |              |
| <b>% (f/c)x100</b>   |                      |                         |                      |              |

|   |              |              |              |       |              |       |              |       |      |
|---|--------------|--------------|--------------|-------|--------------|-------|--------------|-------|------|
| Despesas Correntes                      | 0,00         | 0,00         | 0,00         | 0,00  | 0,00         | 0,00  | 0,00         | 0,00  | 0,00 |
| Despesas de Capital                     | 100.000,00   | 0,00         | 0,00         | 0,00  | 0,00         | 0,00  | 0,00         | 0,00  | 0,00 |
| SUPORTE FARMACÊUTICO E TERAPÊUTICO (VI) | 0,00         | 0,00         | 0,00         | 0,00  | 0,00         | 0,00  | 0,00         | 0,00  | 0,00 |
| Despesas Correntes                      | 0,00         | 0,00         | 0,00         | 0,00  | 0,00         | 0,00  | 0,00         | 0,00  | 0,00 |
| Despesas de Capital                     | 0,00         | 0,00         | 0,00         | 0,00  | 0,00         | 0,00  | 0,00         | 0,00  | 0,00 |
| VIGILÂNCIA SANITÁRIA (VII)              | 0,00         | 0,00         | 0,00         | 0,00  | 0,00         | 0,00  | 0,00         | 0,00  | 0,00 |
| Despesas Correntes                      | 0,00         | 0,00         | 0,00         | 0,00  | 0,00         | 0,00  | 0,00         | 0,00  | 0,00 |
| Despesas de Capital                     | 0,00         | 0,00         | 0,00         | 0,00  | 0,00         | 0,00  | 0,00         | 0,00  | 0,00 |
| VIGILÂNCIA EPIDEMIOLÓGICA (VIII)        | 0,00         | 0,00         | 0,00         | 0,00  | 0,00         | 0,00  | 0,00         | 0,00  | 0,00 |
| Despesas Correntes                      | 0,00         | 0,00         | 0,00         | 0,00  | 0,00         | 0,00  | 0,00         | 0,00  | 0,00 |
| Despesas de Capital                     | 0,00         | 0,00         | 0,00         | 0,00  | 0,00         | 0,00  | 0,00         | 0,00  | 0,00 |
| ALIMENTAÇÃO E NUTRIÇÃO (IX)             | 0,00         | 0,00         | 0,00         | 0,00  | 0,00         | 0,00  | 0,00         | 0,00  | 0,00 |
| Despesas Correntes                      | 0,00         | 0,00         | 0,00         | 0,00  | 0,00         | 0,00  | 0,00         | 0,00  | 0,00 |
| Despesas de Capital                     | 0,00         | 0,00         | 0,00         | 0,00  | 0,00         | 0,00  | 0,00         | 0,00  | 0,00 |
| OUTRAS SUBVENÇÕES (X)                   | 26.200,00    | 26.200,00    | 0,00         | 0,00  | 0,00         | 0,00  | 0,00         | 0,00  | 0,00 |
| Despesas Correntes                      | 0,00         | 0,00         | 0,00         | 0,00  | 0,00         | 0,00  | 0,00         | 0,00  | 0,00 |
| Despesas de Capital                     | 0,00         | 0,00         | 0,00         | 0,00  | 0,00         | 0,00  | 0,00         | 0,00  | 0,00 |
| Despesas de Capital                     | 5.000,00     | 5.000,00     | 0,00         | 0,00  | 0,00         | 0,00  | 0,00         | 0,00  | 0,00 |
| TOTAL (XI)=(IV+V+VI+VII+VIII+IX+X)      | 5.938.767,49 | 7.176.467,49 | 3.266.955,43 | 45,52 | 2.503.497,48 | 34,88 | 2.037.052,76 | 28,39 |      |

APURAÇÃO DO CUMPRIMENTO DO LIMITE MÍNIMO PARA APLICAÇÃO EM ASPs

|   | DESPESAS EMPENHADAS (d) | DESPESAS LIQUIDADAS (e) | DESPESAS PAGAS (f) |
|---|-------------------------|-------------------------|--------------------|
| Total das Despesas com ASPs (XII)=(XI)  | 3.266.955,43            | 2.503.497,48            | 2.037.052,76       |
| { Restos a pagar Não Processados inscritos indevidamente no exercício sem disponibilidade financeira (XIII)                             | 0,00                    | 0,00                    | 0,00               |
| { Despesas custeadas com Recursos Vinculados à Parcela do Percentual Mínimo que não foi Aplicada em ASPs em Exercícios Anteriores (XIV) | 0,00                    | 0,00                    | 0,00               |
| { Despesas custeadas com Disponibilidade de Caixa Vinculada aos Restos a Pagar Cancelados (XV)  | 0,00                    | 0,00                    | 0,00               |
| (=) VALOR APLICADO EM ASPs (XVI) = (XII - XIII - XIV - XV)  | 3.266.955,43            | 2.503.497,48            | 2.037.052,76       |
| Despesa Mínima a ser Aplicada em ASPs (XVII) = (III) x 15% (LC 141/2012)  |                         |                         | 1.868.621,78       |
| Despesa Mínima a ser Aplicada em ASPs (XVIII) = (III) x 0,00% (Lei Orgânica Municipal)  |                         |                         | 0,00               |
| Diferença entre o Valor Aplicado e a Despesa Mínima a ser Aplicada (XVIII) = (XVI (d ou e) - XVII)1                                     |                         |                         | 634.875,70         |
| Limite não Cumprido (XIX) = (XVIII) (Quando valor for inferior a zero)  |                         |                         | 0,00               |

PERCENTUAL DA RECEITA DE IMPOSTOS E TRANSFERÊNCIAS CONSTITUCIONAIS E LEGAIS APLICADO EM ASP(S)(XVI / III)\*100 (mínimo de 15% conforme LC nº 141/2012 ou % da Lei Orgânica Municipal) 20,10

CONTROLE DO VALOR REFERENTE AO PERCENTUAL MÍNIMO NÃO CUMPRIDO EM EXERCÍCIOS ANTERIORES PARA

FINIS DE APLICAÇÃO DOS RECURSOS VINCULADOS CONFORME ARTIGOS 25 E 26 DA LC 141/2012

|   | SALDO INICIAL<br>(h) | LIMITE NÃO CUMPRIDO                           |                |                |           |
|---|----------------------|---|----------------|----------------|-----------|
|   |                      | Despesas custeadas no Exercício de Referência | Empenhadas (i) | Liquidadas (j) | Pagas (k) |
| Diferença de limite não cumprido em 2022                                | 0,00                 | 0,00  | 0,00           | 0,00           | 0,00      |
| Diferença de limite não cumprido em 2021                                | 0,00                 | 0,00  | 0,00           | 0,00           | 0,00      |
| Diferença de limite não cumprido em Exercícios anteriores               | 0,00                 | 0,00  | 0,00           | 0,00           | 0,00      |
| TOTAL DA DIFERENÇA DE LIMITE NÃO CUMPRIDO EM EXERCÍCIOS ANTERIORES (xx) | 0,00                 | 0,00  | 0,00           | 0,00           | 0,00      |

EXECUÇÃO DE RESTOS A PAGAR

| EXERCÍCIO DO EMPENHO          | Valor Mínimo p/aplicação em ASPs (m) | Valor aplicado em ASPs no exercício (n) | Valor aplicado além do limite mínimo (o)=(n-m) se < 0 então (o) = 0 | Total inscrito em RP no exercício (p) | RP Inscrições Indevidamente no exercício sem disponibilidade Financeira (q)=(XIIIId) | Valor inscrito em RP considerado no limite (r)=(p-(o+q)) se < 0, (r)=0 | Total de RP pagos (s) | Total de RP a pagar (t) | Total de RP cancelados ou prescritos (u) | Diferença entre valor aplicado além do limite e o total de RP cancelados (v)=(o+q)-u |
|-------------------------------|--------------------------------------|---|---|---------------------------------------|--|--|-----------------------|-------------------------|--|--|
| Empenhos de 2022 (regra nova) | 0,00                                 | 0,00                                    | 0,00  | 0,00                                  | 0,00   | 0,00   | 0,00                  | 0,00                    | 0,00                                     | 0,00   |
| Empenhos de 2021 (regra nova) | 0,00                                 | 0,00                                    | 0,00  | 0,00                                  | 0,00   | 0,00   | 0,00                  | 0,00                    | 0,00                                     | 0,00   |
| Empenhos de 2020 (regra nova) | 0,00                                 | 0,00                                    | 0,00  | 0,00                                  | 0,00   | 0,00   | 0,00                  | 0,00                    | 0,00                                     | 0,00   |
| Empenhos de 2019 (regra nova) | 0,00                                 | 0,00                                    | 0,00  | 0,00                                  | 0,00   | 0,00   | 0,00                  | 0,00                    | 0,00                                     | 0,00   |
| Empenhos de 2018 e anteriores | 0,00                                 | 0,00                                    | 0,00  | 0,00                                  | 0,00   | 0,00   | 0,00                  | 0,00                    | 0,00                                     | 0,00   |

TOTAL DOS RESTOS A PAGAR CANCELADOS OU PRESCRITOS ATÉ O FINAL DO EXERCÍCIO ATUAL QUE AFETARAM O CUMPRIMENTO DO LIMITE (XXI) 0,00  
 TOTAL DOS RESTOS A PAGAR CANCELADOS OU PRESCRITOS ATÉ O FINAL DO EXERCÍCIO ANTERIOR QUE AFETARAM O CUMPRIMENTO DO LIMITE (XXII) 0,00  
 TOTAL DOS RESTOS A PAGAR CANCELADOS OU PRESCRITOS NO EXERCÍCIO ATUAL QUE AFETARAM O CUMPRIMENTO DO LIMITE (XXIII) = (XXI - XXII) 0,00

CONTROLE DE RESTOS A PAGAR CANCELADOS OU PRESCRITOS CONSIDERADOS PARA FINS DE APLICAÇÃO DA  
 DISPONIBILIDADE DE CAIXA CONFORME ARTIGO 24 Parágrafo 1º e 2º DA LC 141/2012

|   | SALDO INICIAL<br>(W) | LIMITE NÃO CUMPRIDO                           |                |           |
|---|----------------------|---|----------------|-----------|
|   |                      | Despesas Custeadas no Exercício de Referência |                |           |
|   |                      | Empenhadas (X)                                | Liquidadas (Y) | Pagas (Z) |
| Restos a pagar cancelados ou prescritos em 2022 a serem compensados (XXIV)                  | 0,00                 | 0,00  | 0,00           | 0,00      |
| Restos a pagar cancelados ou prescritos em 2021 a serem compensados (XXV)                   | 0,00                 | 0,00  | 0,00           | 0,00      |
| Restos a pagar cancelados ou prescritos em exercícios anteriores a serem compensados (XXVI) | 0,00                 | 0,00  | 0,00           | 0,00      |
| TOTAL DE RESTOS A PAGAR CANCELADOS OU PRESCRITOS A COMPENSAR (XXVII)                        | 0,00                 | 0,00  | 0,00           | 0,00      |

RECEITAS ADICIONAIS PARA O FINANCIAMENTO DA SAÚDE NÃO COMPUTADAS NO CÁLCULO DO MÍNIMO

|   | PREVISÃO INICIAL | PREVISÃO ATUALIZADA (C) | RECEITAS REALIZADAS |             |
|---|------------------|-------------------------|---------------------|-------------|
|   |                  |                         | ATÉ O BIMESTRE (D)  | % (D/C)*100 |
| RECEITAS DE TRANSFERÊNCIAS PARA A SAÚDE (XXVIII)                                  | 16.826.336,73    | 16.826.336,73           | 2.112.379,13        | 12,55       |
| Provenientes da União   | 13.988.267,23    | 13.988.267,23           | 1.907.137,13        | 13,63       |
| Provenientes do Estado  | 2.838.069,50     | 2.838.069,50            | 205.242,00          | 7,23        |
| RECEITAS DE OPERAÇÕES DE CRÉDITO MUNICÍPIOS                                       | 0,00             | 0,00                    | 0,00                | 0,00        |
| RECEITAS DE OPERAÇÕES DE CRÉDITO INTERNAS E EXTERNAS VINCULADAS À SAÚDE (XXIX)    | 0,00             | 0,00                    | 0,00                | 0,00        |
| OUTRAS RECEITAS (XXX)   | 50.921,50        | 50.921,50               | 41.516,71           | 81,53       |
| TOTAL DE RECEITAS ADICIONAIS PARA FINANCIAMENTO DA SAÚDE (XXXI)=(XXVIII+XXIX+XXX) | 16.877.258,23    | 16.877.258,23           | 2.153.895,84        | 12,76       |

| DESPESAS COM SAÚDE POR SUBFUNÇÕES E CATEGORIA ECONÔMICA<br>NÃO COMPUTADAS NO CÁLCULO DO MÍNIMO | DOTAÇÃO INICIAL | DOTAÇÃO ATUALIZADA (C) | DESPESAS EMPENHADAS |             | DESPESAS LIQUIDADAS |             | DESPESAS PAGAS     |             |
|--|-----------------|------------------------|---------------------|-------------|---------------------|-------------|--------------------|-------------|
|  |                 |                        | ATÉ O BIMESTRE (D)  | % (D/C)*100 | ATÉ O BIMESTRE (E)  | % (E/C)*100 | ATÉ O BIMESTRE (F) | % (F/C)*100 |
| ATENÇÃO BÁSICA (XXXII)   | 14.373.784,23   | 15.072.694,23          | 2.933.321,66        | 19,46       | 2.330.818,70        | 15,46       | 2.183.218,09       | 14,48       |
| Despesas Correntes   | 10.126.016,50   | 12.976.926,50          | 2.885.390,78        | 22,73       | 2.282.887,82        | 17,59       | 2.165.287,01       | 16,69       |
| Despesas de Capital  | 4.247.767,73    | 2.095.767,73           | 47.930,88           | 2,29        | 47.930,88           | 2,29        | 17.931,08          | 0,86        |
| ASSISTÊNCIA HOSPITALAR E AMBULATORIAL (XXXIII)   | 200.000,00      | 300.000,00             | 230.000,00          | 76,67       | 115.000,00          | 38,33       | 115.000,00         | 38,33       |
| Despesas Correntes   | 0,00            | 0,00                   | 0,00                | 0,00        | 0,00                | 0,00        | 0,00               | 0,00        |
| Despesas de Capital  | 200.000,00      | 300.000,00             | 230.000,00          | 76,67       | 115.000,00          | 38,33       | 115.000,00         | 38,33       |
| SUORTE PROFILÁTICO E TERAPÊUTICO (XXXIV)   | 0,00            | 0,00                   | 0,00                | 0,00        | 0,00                | 0,00        | 0,00               | 0,00        |

RELATÓRIO RESUMIDO DA EXECUÇÃO ORÇAMENTÁRIA  
 DEMONSTRATIVO DAS RECEITAS E DESPESAS COM  
 AÇÕES E SERVIÇOS PÚBLICOS DE SAÚDE  
 ORÇAMENTOS FISCAL E DA SEGURIDADE SOCIAL  
 3º bimestre de 2022 (Maio a Junho)

|   |               |               |              |       |              |       |              |       |      |      |      |
|---|---------------|---------------|--------------|-------|--------------|-------|--------------|-------|------|------|------|
| Despesas Correntes  | 0,00          | 0,00          | 0,00         | 0,00  | 0,00         | 0,00  | 0,00         | 0,00  | 0,00 | 0,00 | 0,00 |
| Despesas de Capital   | 0,00          | 0,00          | 0,00         | 0,00  | 0,00         | 0,00  | 0,00         | 0,00  | 0,00 | 0,00 | 0,00 |
| VIGILANCIA SANITARIA (XXXV)   | 272.420,00    | 272.420,00    | 136.918,00   | 50,26 | 73.965,78    | 27,15 | 68.858,12    | 25,28 | 0,00 | 0,00 | 0,00 |
| Despesas Correntes  | 272.420,00    | 272.420,00    | 136.918,00   | 50,26 | 73.965,78    | 27,15 | 68.858,12    | 25,28 | 0,00 | 0,00 | 0,00 |
| Despesas de Capital   | 0,00          | 0,00          | 0,00         | 0,00  | 0,00         | 0,00  | 0,00         | 0,00  | 0,00 | 0,00 | 0,00 |
| VIGILANCIA EPIDEMIOLOGICA (XXXVI)   | 0,00          | 0,00          | 0,00         | 0,00  | 0,00         | 0,00  | 0,00         | 0,00  | 0,00 | 0,00 | 0,00 |
| Despesas Correntes  | 0,00          | 0,00          | 0,00         | 0,00  | 0,00         | 0,00  | 0,00         | 0,00  | 0,00 | 0,00 | 0,00 |
| Despesas de Capital   | 0,00          | 0,00          | 0,00         | 0,00  | 0,00         | 0,00  | 0,00         | 0,00  | 0,00 | 0,00 | 0,00 |
| ALIMENTAÇÃO E NUTRIÇÃO (XXXVII)   | 0,00          | 0,00          | 0,00         | 0,00  | 0,00         | 0,00  | 0,00         | 0,00  | 0,00 | 0,00 | 0,00 |
| Despesas Correntes  | 0,00          | 0,00          | 0,00         | 0,00  | 0,00         | 0,00  | 0,00         | 0,00  | 0,00 | 0,00 | 0,00 |
| Despesas de Capital   | 0,00          | 0,00          | 0,00         | 0,00  | 0,00         | 0,00  | 0,00         | 0,00  | 0,00 | 0,00 | 0,00 |
| OUTRAS SUBFUNÇÕES (XXXVIII)   | 0,00          | 0,00          | 0,00         | 0,00  | 0,00         | 0,00  | 0,00         | 0,00  | 0,00 | 0,00 | 0,00 |
| Despesas Correntes  | 2.758.900,00  | 2.758.900,00  | 130.000,00   | 4,71  | 130.000,00   | 4,71  | 0,00         | 0,00  | 0,00 | 0,00 | 0,00 |
| Despesas de Capital   | 0,00          | 0,00          | 0,00         | 0,00  | 0,00         | 0,00  | 0,00         | 0,00  | 0,00 | 0,00 | 0,00 |
| TOTAL DAS DESPESAS NÃO COMPUTADAS NO CÁLCULO DO MÍNIMO (XXXIX)=(XXXII+XXXIII+XXXIV+XXXV+XXXVI+XXXVII+XXXVIII) | 17.605.104,23 | 18.404.014,23 | 3.430.239,66 | 18,64 | 2.649.784,48 | 14,40 | 2.367.076,21 | 12,86 |      |      |      |

| DESPESAS TOTAIS COM SAÚDE EXECUTADAS COM RECURSOS PRÓPRIOS E COM RECURSOS TRANSFERIDOS DE OUTROS ENTES | DOTAÇÃO INICIAL | DOTAÇÃO ATUALIZADA (C) | DESPESAS EMPENHADAS |             | DESPESAS LIQUIDADAS |             | DESPESAS PAGAS     |             |
|--|-----------------|------------------------|---------------------|-------------|---------------------|-------------|--------------------|-------------|
|  |                 |                        | ATÉ O BIMESTRE (d)  | % (d/c)x100 | ATÉ O BIMESTRE (e)  | % (e/c)x100 | ATÉ O BIMESTRE (f) | % (f/c)x100 |
| ATENÇÃO BÁSICA (XL)=(IV + XXXII)   | 20.181.351,72   | 22.217.961,72          | 6.200.277,09        | 27,91       | 4.834.316,18        | 21,76       | 4.220.270,85       | 18,99       |
| ASSISTÊNCIA HOSPITALAR E AMBULATORIAL (XLJ)=(V + XXXIII)   | 300.000,00      | 300.000,00             | 230.000,00          | 76,67       | 115.000,00          | 38,33       | 115.000,00         | 38,33       |
| SUORTE PROFILÁTICO E TERAPÊUTICO (XLII)=(VI + XXXIV)   | 0,00            | 0,00                   | 0,00                | 0,00        | 0,00                | 0,00        | 0,00               | 0,00        |
| VIGILANCIA SANITARIA (XLIII)=(VII + XXXV)  | 272.420,00      | 272.420,00             | 136.918,00          | 50,26       | 73.965,78           | 27,15       | 68.858,12          | 25,28       |
| VIGILANCIA EPIDEMIOLOGICA (XLIV)=(VIII + XXXVI)  | 0,00            | 0,00                   | 0,00                | 0,00        | 0,00                | 0,00        | 0,00               | 0,00        |
| ALIMENTAÇÃO E NUTRIÇÃO (XLV)=(XIX + XXXVII)  | 26.200,00       | 26.200,00              | 0,00                | 0,00        | 0,00                | 0,00        | 0,00               | 0,00        |
| OUTRAS SUBFUNÇÕES (XLVI)=(X + XXXVIII)   | 2.763.900,00    | 2.763.900,00           | 130.000,00          | 4,70        | 130.000,00          | 4,70        | 0,00               | 0,00        |
| TOTAL DAS DESPESAS COM SAÚDE (XLVII)=(XI + XXXIX)  | 23.543.871,72   | 25.580.481,72          | 6.697.195,09        | 26,18       | 5.153.281,96        | 20,15       | 4.404.128,97       | 17,22       |
| (-) Despesas executadas com recursos provenientes das transferências de recursos de outros entes(3)    | 17.605.104,23   | 18.404.014,23          | 3.430.239,66        | 18,64       | 2.649.784,48        | 14,40       | 2.367.076,21       | 12,86       |
| TOTAL DAS DESPESAS EXECUTADAS COM RECURSOS PRÓPRIOS (XLVIII)   | 5.938.767,49    | 7.176.467,49           | 3.266.955,43        | 45,52       | 2.503.497,48        | 34,88       | 2.037.052,76       | 28,39       |



RELATORIO RESUMIDO DA EXECUÇÃO ORÇAMENTÁRIA  
DEMONSTRATIVO DAS RECEITAS E DESPESAS COM  
AÇÕES E SERVIÇOS PÚBLICOS DE SAÚDE  
ORÇAMENTOS FISCAL E DA SEGURIDADE SOCIAL  
3º bimestre de 2022 (Maio a Junho)

FONTE: SISTEMA: Aspec Informática - UNIDADE RESPONSÁVEL: Prefeitura Municipal de Penaforte - DATA DA EMISSÃO: 28/07/2022 - HORA DA EMISSÃO: 14:53:18

Notas:

- (1) Nos cinco primeiros bimestres do exercício, o acompanhamento será feito com base na despesa liquidada. No último bimestre do exercício, o valor deverá corresponder ao total da despesa empenhada.
- (2) Até o exercício de 2018, o controle da execução dos restos a pagar considerava apenas os valores dos restos a pagar não processados (regra antiga). A partir do exercício de 2019, o controle da execução dos restos a pagar considera os restos a pagar processados e não processados (regra nova).
- (3) Essas despesas são consideradas executadas pelo ente transferidor.



RAFAEL FERREIRA ANGELO  
PREFEITO MUNICIPAL

  
AVACON - AVATARIAS CONTABILIDADE E ASS  
ASSESSORIA CONTABIL

  
DIEGO FERREIRA ANGELO  
ORDENADOR DE DESPESAS

  
GILCICLEIDE ROZADO ALENCAR  
CONTROLADORA GERAL

RREO - Anexo 13 (Lei no. 11.079 de 30.12.2004, arts 22,25 e 28 )

R\$ 1,00

| IMPACTOS DAS CONTRATAÇÕES DE PPP                       | SALDO TOTAL EM                       |                    | SALDO FINAL EM 2022 |      |      |      |      |      |      |      |
|--|--------------------------------------|--------------------|---------------------|------|------|------|------|------|------|------|
|  | 31 DE DEZEMBRO DO EXERCÍCIO ANTERIOR | EXERCÍCIO ANTERIOR | Até o bimestre      |      |      |      |      |      |      |      |
| <b>TOTAL DE ATIVOS</b>                                 |                                      |                    |                     |      |      |      |      |      |      |      |
| Ativos constituídos pela SPE                           | 0,00                                 | 0,00               | 0,00                | 0,00 | 0,00 | 0,00 | 0,00 | 0,00 | 0,00 | 0,00 |
| <b>TOTAL DE PASSIVOS</b>                               |                                      |                    |                     |      |      |      |      |      |      |      |
| Obrigações decorrentes de ativos constituídos pela SPE | 0,00                                 | 0,00               | 0,00                | 0,00 | 0,00 | 0,00 | 0,00 | 0,00 | 0,00 | 0,00 |
| Provisões de PPP                                       | 0,00                                 | 0,00               | 0,00                | 0,00 | 0,00 | 0,00 | 0,00 | 0,00 | 0,00 | 0,00 |
| Outros passivos  | 0,00                                 | 0,00               | 0,00                | 0,00 | 0,00 | 0,00 | 0,00 | 0,00 | 0,00 | 0,00 |
| <b>ATOS POTENCIAIS PASSIVOS</b>                        |                                      |                    |                     |      |      |      |      |      |      |      |
| Obrigações contratuais                                 | 0,00                                 | 0,00               | 0,00                | 0,00 | 0,00 | 0,00 | 0,00 | 0,00 | 0,00 | 0,00 |
| Riscos não provisionados                               | 0,00                                 | 0,00               | 0,00                | 0,00 | 0,00 | 0,00 | 0,00 | 0,00 | 0,00 | 0,00 |
| Garantias concedidas                                   | 0,00                                 | 0,00               | 0,00                | 0,00 | 0,00 | 0,00 | 0,00 | 0,00 | 0,00 | 0,00 |
| Outros Passivos Contingentes                           | 0,00                                 | 0,00               | 0,00                | 0,00 | 0,00 | 0,00 | 0,00 | 0,00 | 0,00 | 0,00 |

| DESPESAS DE PPP  | EXERCÍCIO ANTERIOR                                       |               | EXERCÍCIO CORRENTE(2022) |      | <2023> | <2024> | <2025> | <2026> | <2027> | <2028> | <2029> | <2030> | <2031> |
|--|--|---------------|--------------------------|------|--------|--------|--------|--------|--------|--------|--------|--------|--------|
|  | <b>DO ENTE FEDERADO, EXCETO ESTATAIS NÃO DEPENDENTES</b> |               |                          |      |        |        |        |        |        |        |        |        |        |
| (I) = (I.1 + I.2)  | 0,00   | 0,00          | 0,00                     | 0,00 |        |        |        |        |        |        |        |        |        |
| Contratadas (I.1)  | 0,00   | 0,00          | 0,00                     | 0,00 |        |        |        |        |        |        |        |        |        |
| A Contratar (I.2)  | 0,00   | 0,00          | 0,00                     | 0,00 |        |        |        |        |        |        |        |        |        |
| <b>DAS ESTATAIS NÃO-DEPENDENTES (II) = (II.1 + II.2)</b>       |  |               |                          |      |        |        |        |        |        |        |        |        |        |
| Contratadas (II.1)   | 0,00   | 0,00          | 0,00                     | 0,00 |        |        |        |        |        |        |        |        |        |
| A Contratar (II.2)   | 0,00   | 0,00          | 0,00                     | 0,00 |        |        |        |        |        |        |        |        |        |
| <b>TOTAL DAS DESPESAS DE PPP (III) = (I + II)</b>              | 0,00   | 0,00          | 0,00                     | 0,00 |        |        |        |        |        |        |        |        |        |
| <b>RECEITA CORRENTE LÍQUIDA (RCL) (IV)</b>                     | 32.081.730,63  | 36.625.346,74 |                          |      |        |        |        |        |        |        |        |        |        |
| <b>TOTAL DAS DESPESAS CONSIDERADAS PARA O LIMITE (I)</b>       | 0,00   | 0,00          |                          |      |        |        |        |        |        |        |        |        |        |
| <b>TOTAL DAS DESPESAS CONSIDERADAS PARA O LIMITE / RCL (%)</b> | 0,00   | 0,00          |                          |      |        |        |        |        |        |        |        |        |        |

Fonte: SISTEMA: Aspect Informática - UNIDADE RESPONSÁVEL: Prefeitura Municipal de Penaforte - DATA DA EMISSÃO: 20/07/2022 - HORA DA EMISSÃO: 14:58:40

Nota:

  
Rafael Ferreira Angelo

RAFAEL FERREIRA ANGELO  
PREFEITO MUNICIPAL

  
AVACON - MARIENE  
ASSISTENTE CONTÁBIL

  
DIEGO FERREIRA ANGELO  
ORDENADOR DE DESPESAS

  
GILCICLEIDE ROZADO ALENCAR  
CONTROLADORA GERAL

RREO - Anexo 14 (LRF, Art. 48)

R\$ 1,00

| BALANÇO ORÇAMENTÁRIO  |  | Até o Bimestre |
|---|--|----------------|
| <b>RECEITAS</b>   |  |                |
| Previsão Inicial  |  | 73.395.500,00  |
| Revisão Atualizada  |  | 73.395.500,00  |
| Receitas Realizadas   |  | 18.897.439,93  |
| Saldo de Exercícios Anteriores (Utilizados para créditos Adicionais)              |  | 2.491.900,01   |
| <b>DESPESAS</b>   |  | 0,00           |
| Dotação Inicial   |  | 73.395.500,00  |
| Dotação Atualizada  |  | 73.395.500,00  |
| Despesas Empenhadas   |  | 27.470.893,15  |
| Despesas Liquidadas   |  | 21.389.339,94  |
| Despesas Pagas  |  | 17.890.884,68  |
| Supervirt. Orçamentário   |  | 0,00           |
| <b>DESPESAS POR FUNÇÃO/SUBFUNÇÃO</b>  |  |                |
|   |  | Até o Bimestre |
| Despesas Empenhadas   |  | 27.470.893,15  |
| Despesas Liquidadas   |  | 21.389.339,94  |
| <b>RECEITA CORRENTE LÍQUIDA - RCL</b>   |  |                |
|   |  | Até o Bimestre |
| Receita Corrente Líquida  |  | 36.625.346,74  |
| Receita Corrente Líquida Ajustada para cálculo dos Limites de Endividamento       |  | 34.849.332,74  |
| Receita Corrente Líquida Ajustada para cálculo dos Limites da Despesa com Pessoal |  | 34.849.332,74  |
| <b>RECEITAS E DESPESAS DO REGIME PRÓPRIO DE PREVIDÊNCIA DOS SERVIDORES</b>        |  |                |
|   |  | Até o Bimestre |
| <b>Fundo em Capitalização (PLANO PREVIDENCIÁRIO)</b>                              |  |                |
| Receitas Previdenciárias Realizadas   |  | 0,00           |
| Despesas Previdenciárias Empenhadas   |  | 0,00           |
| Despesas Previdenciárias Liquidadas   |  | 0,00           |
| Despesas Previdenciárias Pagas  |  | 0,00           |
| Resultado Previdenciário  |  | 0,00           |
| Fundo em Repartição (PLANO FINANCEIRO)  |  | 0,00           |
| Receitas Previdenciárias Realizadas   |  | 0,00           |

RELATÓRIO RESUMIDO DA EXECUÇÃO ORÇAMENTÁRIA  
DEMONSTRATIVO SIMPLIFICADO DO REL. RESUMIDO DA EXECUÇÃO ORÇAMENTÁRIA  
ORÇAMENTOS FISCAL E DA SEGURIDADE SOCIAL  
3º bimestre de 2022 (Mato a Junho)

Despesas Previdenciárias Empenhada  
Despesas Previdenciárias Liquidadas  
Despesas Previdenciárias Pagas  
Resultado Previdenciário

0,00  
0,00  
0,00  
0,00

RESULTADOS PRIMÁRIO E NOMINAL

|                                     | Meta fixada no Anexo de Metas Fiscais da LDO (a) | Resultado apurado até o bimestre (b) | % em relação (b/a) |
|-------------------------------------|--|--------------------------------------|--------------------|
| Resultado Primário - Acima da linha | -5.115.908,63                                    | 419.619,42                           | -8,20%             |
| Resultado Nominal - Acima da linha  | 4.822.360,48                                     | 483.313,74                           | 10,02%             |

RESTOS A PAGAR POR PODER E MINISTÉRIO PÚBLICO

|                                       | Inscrição           | Cancelamento até o Bimestre | Pagamento até o Bimestre | Saldo a Pagar     |
|---------------------------------------|---------------------|-----------------------------|--------------------------|-------------------|
| <b>RESTOS A PAGAR PROCESSADOS</b>     |                     |                             |                          |                   |
| Poder Executivo                       | 2.011.271,35        | 0,00                        | 1.348.713,25             | 662.558,10        |
| Poder Legislativo                     | 2.011.271,35        | 0,00                        | 1.348.713,25             | 662.558,10        |
| Poder Judiciário                      | 0,00                | 0,00                        | 0,00                     | 0,00              |
| Ministério Público                    | 0,00                | 0,00                        | 0,00                     | 0,00              |
| Defensoria Pública                    | 0,00                | 0,00                        | 0,00                     | 0,00              |
| <b>RESTOS A PAGAR NÃO PROCESSADOS</b> |                     |                             |                          |                   |
| Poder Executivo                       | 482.645,63          | 0,00                        | 250.327,07               | 232.318,56        |
| Poder Legislativo                     | 480.145,63          | 0,00                        | 247.827,07               | 232.318,56        |
| Poder Judiciário                      | 2.500,00            | 0,00                        | 2.500,00                 | 0,00              |
| Ministério Público                    | 0,00                | 0,00                        | 0,00                     | 0,00              |
| Defensoria Pública                    | 0,00                | 0,00                        | 0,00                     | 0,00              |
| <b>TOTAL</b>                          | <b>2.493.916,98</b> | <b>0,00</b>                 | <b>1.599.040,32</b>      | <b>894.876,66</b> |

*[Handwritten signatures and initials]*

*[Handwritten signature]*

DESPESAS COM MANUTENÇÃO E DESENVOLVIMENTO DO ENSINO

|   | Valor Apurado<br>Até o Bimestre | Limites Constitucionais Anuais     |                              |
|---|---------------------------------|------------------------------------|------------------------------|
|   |                                 | % Mínimo a Aplicar<br>no Exercício | % Aplicado Até<br>o Bimestre |
| Mínimo Anual de <18% / 25% das Receitas de Impostos de Manutenção e Desenvolvimento do Ensino | 6.303.737,13                    | 18% / 25%                          | 50,60                        |
| Mínimo Anual de 70% do FUNDEB na remuneração dos Profissionais da Educação Básica             | 4.615.673,94                    | 70%                                | 86,79                        |
| Percentual de 50% da complementação da União ao FUNDEB (VAAT) na Educação Infantil            | 0,00                            | 50%                                | 0,00                         |
| Mínimo de 15% da complementação da União ao FUNDEB (VAAT) em Despesa de Capital               | 0,00                            | 15%                                | 0,00                         |

| RECEITAS DE OPERAÇÕES DE CRÉDITO E DESPESAS DE CAPITAL | Valor Apurado<br>no Exercício | Saldo<br>não realizado |
|--|-------------------------------|------------------------|
| Receitas de Operações de Crédito                       |                               |                        |
| Despesa de Capital Líquida                             |                               |                        |

| PROJEÇÃO ATUARIAL DOS REGIMES DE PREVIDÊNCIA  | EXERCÍCIO<br>100 <sup>o</sup> | EXERCÍCIO<br>200 <sup>o</sup> | EXERCÍCIO<br>350 <sup>o</sup> |
|---|-------------------------------|-------------------------------|-------------------------------|
| Fundo em Capitalização (Plano Previdenciário) |                               |                               |                               |
| Receitas Previdenciárias                      |                               |                               |                               |
| Despesas Previdenciárias                      |                               |                               |                               |
| Resultado Previdenciário                      |                               |                               |                               |
| Fundo em Repartição (Plano Financeiro)        |                               |                               |                               |
| Receitas Previdenciárias                      |                               |                               |                               |
| Despesas Previdenciárias                      |                               |                               |                               |
| Resultado Previdenciário                      |                               |                               |                               |

| RECEITA DA ALIENAÇÃO DE ATIVOS E APLICAÇÃO DOS RECURSOS | Valor Apurado<br>no Exercício | Saldo<br>a Realizar |
|---|-------------------------------|---------------------|
| Receitas da Alienação de Ativos                         |                               |                     |
| Aplicação dos Recursos da Alienação de Ativos           |                               |                     |

DESPESAS COM AÇÕES E SERVIÇOS PÚBLICOS DE SAÚDE

| Despesas com Ações e Serviços Públicos de Saúde executadas com recursos de impostos | Valor Apurado<br>Até o Bimestre | Limite Constitucional Anual        |                              |
|---|---------------------------------|------------------------------------|------------------------------|
|   |                                 | % Mínimo a Aplicar<br>no Exercício | % Aplicado Até<br>o Bimestre |
|   | 2.503.497,48                    | 15,00 %                            | 20,10 %                      |

DESPESAS DE CARÁTER CONTINUADO DERIVADAS DE PPP

Valor Apurado no  
Exercício Corrente

Total das Despesas Consideradas para o Limite / RCL (%)

FONTE: SISTEMA: Aspec Informática - UNIDADE RESPONSÁVEL: Prefeitura Municipal de Penaforte - DATA DA EMISSÃO: 28/07/2022 - HORA DA EMISSÃO: 15:14:42

*Rafael Ferreira Angelo*  
RAFAEL FERREIRA ANGELO  
PREFEITO MUNICIPAL

AVACON - AVATARIAS, CONTABILIDADE E ASS  
ASSESSORIA CONTABIL

*Diego Ferrera Angelo*  
DIEGO FERRERA ANGELO  
ORDENADOR DE DESPESAS

*Gilcilene Rozado Azevedo*  
GILCILENE ROZADO AZEVEDO  
CONTRABOIA GERAL