



CERTIDÃO DE PUBLICAÇÃO

Para os devidos fins de prova junto ao Tribunal de Contas do Estado do Ceará – TCE, em especial para atendimento das exigências da Instrução Normativa n.º 03/2000 do TCM-TCE/CE., **CERTIFICAMOS**, que o **Relatório Resumido de Execução Orçamentária – R.R.E.O.**, relativo ao **2º Bimestre do ano de 2022**, foi publicado através de afixação em FLANELÓGRAFO na sede desta prefeitura em 30/05/2022, como também divulgado através do site do município: [www.penaforte.ce.gov.br](http://www.penaforte.ce.gov.br) e da Secretaria do Tesouro Nacional – STN através do site: [http://www.stn.fazenda.gov.br/estados\\_municipios/sistn.asp](http://www.stn.fazenda.gov.br/estados_municipios/sistn.asp), cumprindo assim as determinações da Lei Complementar 101/2000 (Lei de Responsabilidade Fiscal), nos termos do Art. 48, como também da Constituição Estadual e da decisão do STJ, proferida no recurso especial n.º 105.232(96/0056484-5/CEARÁ), tendo em vista ausência de diário oficial.

Paço da Prefeitura Municipal de Penaforte – CE., 30 de maio de 2022.

*RAFAEL FERRERA ANGELO*  
Rafael Ferreira Ângelo

Prefeito Municipal

RREO - ANEXO 1 (LRF, Art 52, inciso I, alínea 'a' e 'b' do inciso II e § 10.)

R\$ 1,00

RECEITAS ORÇAMENTÁRIAS	PREVISÃO INICIAL	PREVISÃO ATUALIZADA (a)	RECEITAS REALIZADAS				SALDO A REALIZAR (a-c)
			NO BIMESTRE (b)	% b/a	ATÉ O BIMESTRE (c)	% c/a	
<b>RECEITAS (exceto intra-orçamentárias) (1)</b>	<b>73.395.500,00</b>	<b>73.395.500,00</b>	<b>5.866.930,30</b>	<b>7,99</b>	<b>11.867.003,13</b>	<b>16,17</b>	<b>61.528.496,87</b>
<b>RECEITAS CORRENTES</b>	<b>63.008.996,00</b>	<b>63.008.996,00</b>	<b>5.866.930,30</b>	<b>9,31</b>	<b>11.867.003,13</b>	<b>18,83</b>	<b>51.141.992,87</b>
IMPOSTOS, TAXAS E CONTRIBUIÇÕES DE MELHORIA	2.108.754,15	2.108.754,15	355.657,61	16,87	564.651,72	26,78	1.544.102,43
Impostos	2.075.281,15	2.075.281,15	353.015,60	17,01	549.611,83	26,48	1.525.669,32
Taxas	28.473,00	28.473,00	2.642,01	9,28	15.039,89	52,82	13.433,11
Contribuição de melhoria	5.000,00	5.000,00	0,00	0,00	0,00	0,00	5.000,00
CONTRIBUIÇÕES	277.725,00	277.725,00	51.990,26	18,72	109.192,71	39,32	168.532,29
Contribuições sociais	0,00	0,00	0,00	0,00	0,00	0,00	0,00
Contribuições econômicas	0,00	0,00	0,00	0,00	0,00	0,00	0,00
Contribuição para entidades privadas de serviços social e de formação profissional	0,00	0,00	0,00	0,00	0,00	0,00	0,00
Contribuição para o custeio do serviço de iluminação pública	0,00	0,00	0,00	0,00	0,00	0,00	0,00
RECEITA PATRIMONIAL	277.725,00	277.725,00	51.990,26	18,72	109.192,71	39,32	168.532,29
Exploração do Patrimônio Imobiliário do Estado	70.700,00	70.700,00	22.176,82	31,37	48.071,38	67,99	22.628,62
Valores mobiliários	1.000,00	1.000,00	0,00	0,00	0,00	0,00	1.000,00
Delegação de Serviços Públicos Mediante Concessão, Permissão, Autorização ou Licença	64.700,00	64.700,00	22.176,82	34,28	48.071,38	74,30	16.628,62
Exploração de Recursos Naturais	0,00	0,00	0,00	0,00	0,00	0,00	0,00
Exploração do Patrimônio Intangível	0,00	0,00	0,00	0,00	0,00	0,00	0,00
Cessão de Direitos	0,00	0,00	0,00	0,00	0,00	0,00	0,00
Demais Receitas Patrimoniais	0,00	0,00	0,00	0,00	0,00	0,00	0,00
RECEITA AGROPECUÁRIA	5.000,00	5.000,00	0,00	0,00	0,00	0,00	5.000,00
RECEITA INDUSTRIAL	0,00	0,00	0,00	0,00	0,00	0,00	0,00
RECEITA DE SERVIÇOS	10.000,00	10.000,00	0,00	0,00	0,00	0,00	10.000,00
Serviços Administrativos e Comerciais Gerais	5.000,00	5.000,00	0,00	0,00	0,00	0,00	5.000,00
Serviços e Atividades Referentes à Navegação e ao Transporte	0,00	0,00	0,00	0,00	0,00	0,00	0,00
Serviços e Atividades Referentes à Saúde	0,00	0,00	0,00	0,00	0,00	0,00	0,00
Serviços e Atividades Financeiras	0,00	0,00	0,00	0,00	0,00	0,00	0,00
Outros Serviços	5.000,00	5.000,00	0,00	0,00	0,00	0,00	5.000,00
TRANSFERÊNCIAS CORRENTES	60.396.816,85	60.396.816,85	5.429.653,62	8,99	10.115.970,25	18,40	49.280.846,60

RELATÓRIO RESUMIDO DA EXECUÇÃO ORÇAMENTÁRIA  
BALANÇO ORÇAMENTÁRIO  
ORÇAMENTOS FISCAL E DA SEGURIDADE SOCIAL  
2º Bimestre de 2022 (Março a Abril)

Transferências da União e de suas Entidades	40.595.508,03	40.595.508,03	2.836.461,68	6,99	6.301.768,00	15,52	34.293.740,03
Transferências dos Estados e do Distrito Federal e de suas Entidades	9.260.524,82	9.260.524,82	1.440.623,30	15,56	2.451.061,76	26,47	6.809.463,06
Transferências dos Municípios e de suas Entidades	0,00	0,00	0,00	0,00	0,00	0,00	0,00
Transferências de Instituições Privadas	0,00	0,00	0,00	0,00	0,00	0,00	0,00
Transferências de Outras Instituições Públicas	10.540.784,00	10.540.784,00	1.152.568,64	10,93	2.363.140,49	22,42	8.177.643,51
Transferências do Exterior	0,00	0,00	0,00	0,00	0,00	0,00	0,00
Outras transferências	0,00	0,00	0,00	0,00	0,00	0,00	0,00
OUTRAS RECEITAS CORRENTES	145.000,00	145.000,00	7.451,99	5,14	29.117,07	20,08	115.882,93
Multas Administrativas, Contratuais e Judiciais	30.000,00	30.000,00	0,00	0,00	0,00	0,00	30.000,00
Indenizações, Restituições e Ressarcimentos	115.000,00	115.000,00	7.451,99	6,48	29.117,07	25,32	85.882,93
Bens, Direitos e Valores Incorporados ao Patrimônio Público	0,00	0,00	0,00	0,00	0,00	0,00	0,00
Multas e Juros de Mora das Receitas de Capital	0,00	0,00	0,00	0,00	0,00	0,00	0,00
Demais Receitas Correntes	0,00	0,00	0,00	0,00	0,00	0,00	0,00
RECEITAS DE CAPITAL	10.386.504,00	10.386.504,00	0,00	0,00	0,00	0,00	0,00
OPERAÇÕES DE CRÉDITO	0,00	0,00	0,00	0,00	0,00	0,00	0,00
Operações de crédito - Mercado Interno	0,00	0,00	0,00	0,00	0,00	0,00	0,00
Operações de crédito - Mercado Externo	0,00	0,00	0,00	0,00	0,00	0,00	0,00
ALIENAÇÃO DE BENS	100.000,00	100.000,00	0,00	0,00	0,00	0,00	0,00
Alienação de Bens Móveis	50.000,00	50.000,00	0,00	0,00	0,00	0,00	50.000,00
Alienação de Bens Imóveis	50.000,00	50.000,00	0,00	0,00	0,00	0,00	50.000,00
Alienação de Bens Intangíveis	0,00	0,00	0,00	0,00	0,00	0,00	0,00
AMORTIZAÇÕES DE EMPRÉSTIMOS	0,00	0,00	0,00	0,00	0,00	0,00	0,00
TRANSFERÊNCIAS DE CAPITAL	9.786.504,00	9.786.504,00	0,00	0,00	0,00	0,00	0,00
Transferências da União e de suas Entidades	6.020.221,50	6.020.221,50	0,00	0,00	0,00	0,00	6.020.221,50
Transferências dos Estados e do Distrito Federal e de suas Entidades	3.766.282,50	3.766.282,50	0,00	0,00	0,00	0,00	3.766.282,50
Transferências dos Municípios e de suas Entidades	0,00	0,00	0,00	0,00	0,00	0,00	0,00
Transferências de Instituições Privadas	0,00	0,00	0,00	0,00	0,00	0,00	0,00
Transferências de Outras Instituições Públicas	0,00	0,00	0,00	0,00	0,00	0,00	0,00
Transferências do Exterior	0,00	0,00	0,00	0,00	0,00	0,00	0,00
Transferências de Pessoas Físicas	0,00	0,00	0,00	0,00	0,00	0,00	0,00
Transferências Provenientes de depósitos não identificados	0,00	0,00	0,00	0,00	0,00	0,00	0,00
OUTRAS RECEITAS DE CAPITAL	500.000,00	500.000,00	0,00	0,00	0,00	0,00	0,00
Integralização do Capital Social	0,00	0,00	0,00	0,00	0,00	0,00	0,00
Remuneração das Disponibilidades do Tesouro	0,00	0,00	0,00	0,00	0,00	0,00	0,00
Resgate de títulos do Tesouro	0,00	0,00	0,00	0,00	0,00	0,00	0,00

RELATÓRIO RESUMIDO DA EXECUÇÃO ORÇAMENTÁRIA  
 BALANÇO ORÇAMENTÁRIO  
 ORÇAMENTOS FISCAL E DA SEGURIDADE SOCIAL  
 2º bimestre de 2022 (Março a Abril)

DESPESAS ORÇAMENTÁRIAS	DOTAÇÃO INICIAL (d)	DOTAÇÃO ATUALIZADA (e)	DESPESAS EMPENHADAS		SALDO (g)=(e-f)	DESPESAS LIQUIDADAS		SALDO (i)=(e-h)	DESPESAS PAGAS ATÉ O BIMESTRE (j)
			NO BIMESTRE	ATÉ O BIMESTRE (f)		NO BIMESTRE	ATÉ O BIMESTRE (h)		
Demais Receitas de Capital									
RECEITAS (Intra-orçamentárias) (ii)			500.000,00	0,00	500.000,00	0,00	0,00	0,00	500.000,00
			0,00	0,00	0,00	0,00	0,00	0,00	0,00
SUBTOTAL DAS RECEITAS (III) = (I + II)			73.395.500,00	73.395.500,00	5.866.930,30	7,99	11.867.003,13	16,17	61.528.496,87
OPERÇÕES DE CREDITO / REFINANCIAMENTO (IV)									
OPERÇÕES DE CREDITO - MERCADO INTERNO									
Mobilizatória									
Contratual									
OPERÇÕES DE CREDITO - MERCADO EXTERNO									
Mobilizatória									
Contratual									
TOTAL DAS RECEITAS (V) = (III + IV)			73.395.500,00	73.395.500,00	5.866.930,30	7,99	11.867.003,13	16,17	61.528.496,87
DÉFICIT (VI) (1)			-	-	-	-	1.351.912,90	-	-
TOTAL COM DÉFICIT (VII) = (V+VI)			73.395.500,00	73.395.500,00	5.866.930,30	7,99	13.218.916,03	16,17	60.176.583,97
SALDOS DE EXERCÍCIOS ANTERIORES									
Recursos arrecadados em exercícios anteriores - RPPS				0,00	0,00	-	-	0,00	-
Superávit financeiro utilizado para créditos adicionais				0,00	0,00	-	-	0,00	-
DESPESAS (exceto intr	73.395.500,00	73.395.500,00	6.470.322,81	21.221.001,40	52.174.498,60	7.237.160,18	13.218.916,03	60.176.583,97	11.226.908,19
Orçamentárias)(VIII)	49.356.435,08	54.896.935,08	6.149.271,07	19.526.309,65	35.370.565,43	6.527.749,98	11.808.585,80	43.088.349,28	9.980.149,01
DESPESAS CORRENTES	32.793.472,42	33.519.872,42	3.528.866,29	13.527.621,29	19.992.251,13	4.372.034,64	8.593.670,86	24.926.201,56	7.439.955,51
Pessoal e encargos so	52.699,00	52.699,00	0,00	30.000,00	22.699,00	1.625,59	4.833,34	47.865,66	4.833,34
Juros e encargos da d	16.510.263,66	21.324.563,66	2.620.404,78	5.968.748,36	15.355.615,30	2.154.089,75	3.210.081,60	18.114.282,06	2.535.360,16
Outras despesas corre	23.739.064,92	18.199.564,92	321.051,74	1.694.631,75	16.503.933,17	709.410,20	1.410.330,23	16.788.234,69	1.246.759,18
DESPESAS DE CAPITAL	22.622.913,92	17.082.413,92	321.051,74	744.631,75	16.337.782,17	321.051,74	629.631,75	16.452.782,17	466.060,70
Investimentos									



IMPOSTOS, TAXAS E CONTRIBUIÇÕES DE MELHORIA									
Impostos	0,00	0,00	0,00	0,00	0,00	0,00	0,00	0,00	0,00
Taxas	0,00	0,00	0,00	0,00	0,00	0,00	0,00	0,00	0,00
Contribuição de melhoria	0,00	0,00	0,00	0,00	0,00	0,00	0,00	0,00	0,00
CONTRIBUIÇÕES	0,00	0,00	0,00	0,00	0,00	0,00	0,00	0,00	0,00
Contribuições sociais	0,00	0,00	0,00	0,00	0,00	0,00	0,00	0,00	0,00
Contribuições econômicas	0,00	0,00	0,00	0,00	0,00	0,00	0,00	0,00	0,00
Contribuição para entidades privadas de serviços social e de formação profissional.	0,00	0,00	0,00	0,00	0,00	0,00	0,00	0,00	0,00
Contribuição para o custeio do serviço de iluminação pública	0,00	0,00	0,00	0,00	0,00	0,00	0,00	0,00	0,00
RECEITA PATRIMONIAL	0,00	0,00	0,00	0,00	0,00	0,00	0,00	0,00	0,00
Exploração do Patrimônio Imobiliário do Estado	0,00	0,00	0,00	0,00	0,00	0,00	0,00	0,00	0,00
Valores mobiliários	0,00	0,00	0,00	0,00	0,00	0,00	0,00	0,00	0,00
Delegação de Serviços Públicos Mediante Concessão, Permissão, Autorização ou Licença.	0,00	0,00	0,00	0,00	0,00	0,00	0,00	0,00	0,00
Exploração de Recursos Naturais.	0,00	0,00	0,00	0,00	0,00	0,00	0,00	0,00	0,00
Exploração do Patrimônio Intangível.	0,00	0,00	0,00	0,00	0,00	0,00	0,00	0,00	0,00
Cessão de Direitos.	0,00	0,00	0,00	0,00	0,00	0,00	0,00	0,00	0,00
Demais Receitas Patrimoniais.	0,00	0,00	0,00	0,00	0,00	0,00	0,00	0,00	0,00
RECEITA AGROPECUÁRIA	0,00	0,00	0,00	0,00	0,00	0,00	0,00	0,00	0,00
RECEITA INDUSTRIAL	0,00	0,00	0,00	0,00	0,00	0,00	0,00	0,00	0,00
RECEITA DE SERVIÇOS	0,00	0,00	0,00	0,00	0,00	0,00	0,00	0,00	0,00
Serviços Administrativos e Comerciais Gerais	0,00	0,00	0,00	0,00	0,00	0,00	0,00	0,00	0,00
Serviços e Atividades Referentes à Navegação e ao Transporte	0,00	0,00	0,00	0,00	0,00	0,00	0,00	0,00	0,00
Serviços e Atividades Referentes à Saúde	0,00	0,00	0,00	0,00	0,00	0,00	0,00	0,00	0,00
Serviços e Atividades Financeiras	0,00	0,00	0,00	0,00	0,00	0,00	0,00	0,00	0,00
Outros Serviços	0,00	0,00	0,00	0,00	0,00	0,00	0,00	0,00	0,00
TRANSEFERÊNCIAS CORRENTES	0,00	0,00	0,00	0,00	0,00	0,00	0,00	0,00	0,00
Transferências da União e de suas Entidades	0,00	0,00	0,00	0,00	0,00	0,00	0,00	0,00	0,00
Transferências dos Estados e do Distrito Federal e de suas Entidades	0,00	0,00	0,00	0,00	0,00	0,00	0,00	0,00	0,00
Transferências dos Municípios e de suas Entidades	0,00	0,00	0,00	0,00	0,00	0,00	0,00	0,00	0,00
Transferências de Instituições Privadas	0,00	0,00	0,00	0,00	0,00	0,00	0,00	0,00	0,00
Transferências de Outras Instituições Públicas	0,00	0,00	0,00	0,00	0,00	0,00	0,00	0,00	0,00
Outras transferências	0,00	0,00	0,00	0,00	0,00	0,00	0,00	0,00	0,00
OUTRAS RECEITAS CORRENTES	0,00	0,00	0,00	0,00	0,00	0,00	0,00	0,00	0,00

Multas Administrativas, Contratuais e Judiciais	0,00	0,00	0,00	0,00	0,00	0,00	0,00	0,00
Indenizações, Restituições e Ressarcimentos	0,00	0,00	0,00	0,00	0,00	0,00	0,00	0,00
Bens, Direitos e Valores Incorporados ao Patrimônio Público	0,00	0,00	0,00	0,00	0,00	0,00	0,00	0,00
Multas e Juros de Mora das Receitas de Capital	0,00	0,00	0,00	0,00	0,00	0,00	0,00	0,00
Demais Receitas Correntes	0,00	0,00	0,00	0,00	0,00	0,00	0,00	0,00
<b>RECEITAS DE CAPITAL</b>	<b>0,00</b>	<b>0,00</b>	<b>0,00</b>	<b>0,00</b>	<b>0,00</b>	<b>0,00</b>	<b>0,00</b>	<b>0,00</b>
<b>OPERAÇÕES DE CRÉDITO</b>	<b>0,00</b>	<b>0,00</b>	<b>0,00</b>	<b>0,00</b>	<b>0,00</b>	<b>0,00</b>	<b>0,00</b>	<b>0,00</b>
Operações de crédito - Mercado Interno	0,00	0,00	0,00	0,00	0,00	0,00	0,00	0,00
Operações de crédito - Mercado Externo	0,00	0,00	0,00	0,00	0,00	0,00	0,00	0,00
<b>ALIENAÇÃO DE BENS</b>	<b>0,00</b>	<b>0,00</b>	<b>0,00</b>	<b>0,00</b>	<b>0,00</b>	<b>0,00</b>	<b>0,00</b>	<b>0,00</b>
Alienação de Bens Móveis	0,00	0,00	0,00	0,00	0,00	0,00	0,00	0,00
Alienação de Bens Imóveis	0,00	0,00	0,00	0,00	0,00	0,00	0,00	0,00
Alienação de Bens Intangíveis	0,00	0,00	0,00	0,00	0,00	0,00	0,00	0,00
<b>AMORTIZAÇÃO DE EMPRÉSTIMOS</b>	<b>0,00</b>	<b>0,00</b>	<b>0,00</b>	<b>0,00</b>	<b>0,00</b>	<b>0,00</b>	<b>0,00</b>	<b>0,00</b>
<b>TRANSFERÊNCIAS DE CAPITAL</b>	<b>0,00</b>	<b>0,00</b>	<b>0,00</b>	<b>0,00</b>	<b>0,00</b>	<b>0,00</b>	<b>0,00</b>	<b>0,00</b>
Transferências da União e de suas Entidades	0,00	0,00	0,00	0,00	0,00	0,00	0,00	0,00
Transferências dos Estados e do Distrito Federal e de suas Entidades	0,00	0,00	0,00	0,00	0,00	0,00	0,00	0,00
Transferências dos Municípios e de suas Entidades	0,00	0,00	0,00	0,00	0,00	0,00	0,00	0,00
Transferências de Instituições Privadas	0,00	0,00	0,00	0,00	0,00	0,00	0,00	0,00
Transferências de Outras Instituições Públicas	0,00	0,00	0,00	0,00	0,00	0,00	0,00	0,00
Transferências do Exterior	0,00	0,00	0,00	0,00	0,00	0,00	0,00	0,00
Transferências de Pessoas Físicas	0,00	0,00	0,00	0,00	0,00	0,00	0,00	0,00
Transferências Provenientes de Depósitos Não Identificados	0,00	0,00	0,00	0,00	0,00	0,00	0,00	0,00
<b>OUTRAS RECEITAS DE CAPITAL</b>	<b>0,00</b>	<b>0,00</b>	<b>0,00</b>	<b>0,00</b>	<b>0,00</b>	<b>0,00</b>	<b>0,00</b>	<b>0,00</b>
Integralização do Capital Social	0,00	0,00	0,00	0,00	0,00	0,00	0,00	0,00
Remuneração das Disponibilidades do Tesouro	0,00	0,00	0,00	0,00	0,00	0,00	0,00	0,00
Resgate de Títulos do Tesouro	0,00	0,00	0,00	0,00	0,00	0,00	0,00	0,00
Demais Receitas de Capital	0,00	0,00	0,00	0,00	0,00	0,00	0,00	0,00

RELATÓRIO RESUMIDO DA EXECUÇÃO ORÇAMENTÁRIA  
 BALANÇO ORÇAMENTÁRIO  
 ORÇAMENTOS FISCAL E DA SEGURIDADE SOCIAL  
 2º Bimestre de 2022 (Março a Abril)

DESPESAS INTRA-ORÇAMENTÁRIAS	DOTAÇÃO INICIAL (d)	DOTAÇÃO ATUALIZADA (e)	DESPESAS EMPENHADAS		SALDO (g)=(e-f)	DESPESAS LIQUIDADAS		SALDO (i)=(e-h)	DESPESAS PAGAS ATÉ O BIMESTRE (j)
			NO BIMESTRE	ATÉ O BIMESTRE (f)		NO BIMESTRE	ATÉ O BIMESTRE (h)		
DESPESAS (intra- orçamentárias)(IX)	0,00	0,00	0,00	0,00	0,00	0,00	0,00	0,00	0,00
DESPESAS CORRENTES	0,00	0,00	0,00	0,00	0,00	0,00	0,00	0,00	0,00
Pessoal e encargos so	0,00	0,00	0,00	0,00	0,00	0,00	0,00	0,00	0,00
Juros e encargos da d	0,00	0,00	0,00	0,00	0,00	0,00	0,00	0,00	0,00
Outras despesas corre	0,00	0,00	0,00	0,00	0,00	0,00	0,00	0,00	0,00
DESPESAS DE CAPITAL	0,00	0,00	0,00	0,00	0,00	0,00	0,00	0,00	0,00

*Rafael Ferreira Angelo*  
 RAFAEL FERREIRA ANGELO  
 PREFEITO MUNICIPAL

*Avacón - Avartans Contabilidade e Assessoria Contábil*  
 AVACON - AVARTANS CONTABILIDADE E ASS  
 ASSESSORIA CONTÁBIL

*Diego Ferreira Angelo*  
 DIEGO FERREIRA ANGELO  
 ORDENADOR DE DESPESAS

*Gilcicleide Rozado Alencar*  
 GILCICLEIDE ROZADO ALENCAR  
 CONTROLADORA GERAL



FUNÇÃO / SUBFUNÇÃO	DOTAÇÃO INICIAL	DOTAÇÃO ATUALIZADA (a)	DESPESAS EMPENHADAS		%(b/totál)	SALDO (c) = (a-b)	DESPESAS LIQUIDADAS		%(d/totál)	SALDO (e) = (a-d)
			NO BIMESTRE	ATÉ 0 BIMESTRE (b)			NO BIMESTRE	ATÉ 0 BIMESTRE (d)		
			6.470.322,81	21.221.001,40			100,00	52.174.498,60		
<b>DESPESAS (EXCETO INTRA-ORÇAMENTARIAS) (1)</b>	<b>73.395.500,00</b>	<b>73.395.500,00</b>	<b>6.470.322,81</b>	<b>21.221.001,40</b>	<b>100,00</b>	<b>52.174.498,60</b>	<b>7.237.160,18</b>	<b>13.218.916,03</b>	<b>100,00</b>	<b>60.176.583,97</b>
<b>LEGISLATIVA</b>	<b>2.063.734,78</b>	<b>2.063.734,78</b>	<b>248.952,54</b>	<b>1.407.077,75</b>	<b>6,63</b>	<b>656.657,03</b>	<b>256.945,88</b>	<b>476.009,38</b>	<b>3,60</b>	<b>1.587.725,40</b>
Ação Legislativa	2.063.734,78	2.063.734,78	248.952,54	1.407.077,75	6,63	656.657,03	256.945,88	476.009,38	3,60	1.587.725,40
<b>ESSENCIAL À JUSTIÇA</b>	<b>456.900,00</b>	<b>456.900,00</b>	<b>0,00</b>	<b>80.000,00</b>	<b>0,38</b>	<b>376.900,00</b>	<b>26.497,06</b>	<b>53.120,12</b>	<b>0,40</b>	<b>403.779,88</b>
Defesa da Ordem Jurídica	456.900,00	456.900,00	0,00	80.000,00	0,38	376.900,00	26.497,06	53.120,12	0,40	403.779,88
<b>ADMINISTRAÇÃO</b>	<b>7.071.088,71</b>	<b>7.395.088,71</b>	<b>0,00</b>	<b>2.872.890,93</b>	<b>13,54</b>	<b>4.572.197,78</b>	<b>26.497,06</b>	<b>53.120,12</b>	<b>0,40</b>	<b>403.779,88</b>
Administração Geral	7.071.088,71	7.395.088,71	0,00	2.872.890,93	13,54	4.572.197,78	26.497,06	53.120,12	0,40	403.779,88
<b>ASSISTÊNCIA SOCIAL</b>	<b>3.493.182,00</b>	<b>3.973.182,00</b>	<b>493.059,77</b>	<b>2.872.890,93</b>	<b>13,54</b>	<b>4.572.197,78</b>	<b>1.122.781,79</b>	<b>2.021.382,31</b>	<b>15,29</b>	<b>5.373.706,40</b>
Assistência à Criança e ao Adolescente	3.493.182,00	3.973.182,00	493.059,77	2.872.890,93	13,54	4.572.197,78	1.122.781,79	2.021.382,31	15,29	5.373.706,40
Assistência Comunitária	250.200,00	250.200,00	14.950,00	35.497,27	0,17	3.010.368,38	291.163,79	549.734,95	4,16	3.423.427,05
Administração Geral	2.860.300,00	3.341.300,00	118.600,12	905.943,12	4,27	2.435.356,88	11.265,00	19.942,27	0,15	2.832.860,55
<b>SAÚDE</b>	<b>23.751.251,16</b>	<b>25.982.351,16</b>	<b>0,00</b>	<b>21.333,23</b>	<b>0,10</b>	<b>360.308,77</b>	<b>0,00</b>	<b>21.333,23</b>	<b>0,16</b>	<b>360.308,77</b>
Atenção Básica	23.751.251,16	25.982.351,16	0,00	21.333,23	0,10	360.308,77	0,00	21.333,23	0,16	360.308,77
Assistência Hospitalar e Ambulatorial	20.388.731,16	22.619.831,16	2.136.704,69	6.302.570,39	29,70	19.679.780,77	1.835.153,02	3.409.565,50	25,79	22.572.785,66
Vigilância Sanitária	300.000,00	300.000,00	0,00	5.855.652,39	27,59	16.764.178,77	1.670.091,77	3.111.675,55	23,54	19.508.155,61
Alimentação e Nutrição	272.420,00	272.420,00	0,00	230.000,00	1,08	70.000,00	0,00	115.000,00	0,87	185.000,00
Administração Geral	26.200,00	26.200,00	0,00	86.918,00	0,41	185.502,00	35.061,25	52.889,95	0,40	219.530,05
Demais Subfunções	5.000,00	5.000,00	0,00	0,00	0,00	26.200,00	0,00	0,00	0,00	26.200,00
<b>TRABALHO</b>	<b>2.758.900,00</b>	<b>2.758.900,00</b>	<b>0,00</b>	<b>0,00</b>	<b>0,00</b>	<b>5.000,00</b>	<b>0,00</b>	<b>0,00</b>	<b>0,00</b>	<b>5.000,00</b>
Proteção e Benefícios ao Trabalhador	2.758.900,00	2.758.900,00	0,00	0,00	0,00	5.000,00	0,00	0,00	0,00	5.000,00
<b>EDUCAÇÃO</b>	<b>36.000,00</b>	<b>36.000,00</b>	<b>371,25</b>	<b>130.000,00</b>	<b>0,61</b>	<b>2.628.900,00</b>	<b>130.000,00</b>	<b>0,00</b>	<b>0,98</b>	<b>2.628.900,00</b>
Ensino Fundamental	36.000,00	36.000,00	371,25	130.000,00	0,61	2.628.900,00	130.000,00	0,00	0,98	2.628.900,00
Ensino Médio	21.995.310,83	22.217.110,83	371,25	7.229.071,33	0,00	35.628,75	371,25	371,25	0,00	35.628,75
Ensino Infantil	18.750.775,75	18.711.525,75	2.607,010,01	6.207.767,09	34,11	14.978.039,50	2.799.462,78	5.067.977,43	38,34	17.149.133,40
Educação de Jovens e Adultos	80.000,00	80.000,00	0,00	0,00	0,00	12.503.758,66	2.389.405,63	4.259.604,60	32,22	14.451.921,15
Administração Geral	2.465.685,08	2.576.685,08	290.000,00	935.304,24	4,41	80.000,00	0,00	0,00	0,00	80.000,00
CULTURA	509.900,00	559.900,00	96.000,00	96.000,00	0,45	1.641.380,84	371.657,15	759.972,83	5,82	1.806.712,25
Difusão Cultural	189.000,00	189.000,00	0,00	0,00	0,00	563.900,00	38.400,00	38.400,00	0,29	621.500,00
	1.514.164,60	1.162.164,60	4.580,00	85.580,00	0,40	1.076.584,60	30.005,46	57.221,72	0,43	1.104.942,88
	1.081.500,00	719.500,00	0,00	0,00	0,00	719.500,00	0,00	0,00	0,00	719.500,00

RELATÓRIO RESUMIDO DA EXECUÇÃO ORÇAMENTÁRIA  
 DEMONSTRATIVO DA EXECUÇÃO DAS DESPESAS POR FUNÇÃO/SUBFUNÇÃO  
 ORÇAMENTO FISCAL E DA SEGURIDADE SOCIAL  
 2º bimestre de 2022 (Março a Abril)

FUNÇÃO / SUBFUNÇÃO	DOTAÇÃO INICIAL	DOTAÇÃO ATUALIZADA (a)	DESPESAS EMPENHADAS		%	SALDO (c) = (a-b)	DESPESAS LIQUIDADAS		%	SALDO (e) = (a-d)		
			NO BIMESTRE	ATÉ 0 BIMESTRE (b)			(b/total)	NO BIMESTRE			ATÉ 0 BIMESTRE (d)	(d/total)
Administração Geral	432.664,60	442.664,60	4.580,00	85.580,00	0,40	357.084,60	30.005,46	57.221,72	0,43	385.442,88		
URBANISMO	4.976.383,63	3.266.883,63	221.824,75	351.824,75	1,66	2.915.058,88	155.460,59	219.778,51	1,66	3.047.105,12		
Intra-Estrutura Urbana	3.322.583,63	1.811.083,63	26.824,75	26.824,75	0,13	1.784.258,88	26.824,75	26.824,75	0,20	1.784.258,88		
Serviços Urbanos	1.248.800,00	1.248.800,00	195.000,00	325.000,00	1,53	923.800,00	128.635,84	192.953,76	1,46	1.055.846,24		
Transportes Coletivos Urbana	407.000,00	207.000,00	0,00	0,00	0,00	207.000,00	0,00	0,00	0,00	207.000,00		
HABITAÇÃO	1.068.100,00	1.068.100,00	0,00	0,00	0,00	1.068.100,00	0,00	0,00	0,00	1.068.100,00		
Habitación Urbana	1.068.100,00	1.068.100,00	0,00	0,00	0,00	1.068.100,00	0,00	0,00	0,00	1.068.100,00		
SANEAMENTO	1.697.400,00	803.000,00	0,00	0,00	0,00	1.697.400,00	0,00	0,00	0,00	1.697.400,00		
Saneamento Básico Rural	1.697.400,00	803.000,00	0,00	0,00	0,00	1.697.400,00	0,00	0,00	0,00	1.697.400,00		
GESTÃO AMBIENTAL	449.500,00	449.500,00	0,00	43.621,20	0,21	759.378,80	0,00	43.621,20	0,33	759.378,80		
Controle Ambiental	449.500,00	449.500,00	0,00	43.621,20	0,21	759.378,80	0,00	43.621,20	0,33	759.378,80		
AGRICULTURA	449.500,00	449.500,00	0,00	180.000,00	0,85	269.500,00	90.000,00	120.000,00	0,91	329.500,00		
Abastecimento	362.700,00	356.700,00	0,00	180.000,00	0,85	269.500,00	90.000,00	120.000,00	0,91	329.500,00		
Irrigação	45.000,00	45.000,00	0,00	0,00	0,00	45.000,00	0,00	0,00	0,00	45.000,00		
Promoção da Produção Agrop	174.700,00	174.700,00	0,00	0,00	0,00	174.700,00	0,00	0,00	0,00	174.700,00		
ENERGIA	143.000,00	137.000,00	0,00	0,00	0,00	137.000,00	0,00	0,00	0,00	137.000,00		
Energia Elétrica	436.725,00	436.725,00	0,00	185.000,00	0,87	251.725,00	55.476,00	83.214,00	0,63	353.511,00		
TRANSPORTE	984.752,29	1.181.752,29	0,00	185.000,00	0,87	251.725,00	55.476,00	83.214,00	0,63	353.511,00		
Transporte Rodoviário	278.952,29	278.952,29	166.760,00	391.990,50	1,85	789.761,79	92.618,83	217.946,16	1,65	969.806,13		
Administração Geral	545.800,00	545.800,00	0,00	0,00	0,00	545.800,00	0,00	0,00	0,00	545.800,00		
Demais Subfunções	160.000,00	357.000,00	55.000,00	107.200,00	0,51	438.600,00	34.257,88	67.494,84	0,51	478.305,16		
DESPORTE E LAZER	1.188.028,00	1.188.028,00	111.760,00	284.790,50	1,34	72.209,50	58.360,95	150.451,32	1,14	206.548,68		
Desporto Comunitário	1.185.528,00	695.528,00	71.509,68	138.209,68	0,65	1.049.818,32	91.239,68	113.441,68	0,86	582.086,32		
LAZER	492.500,00	492.500,00	0,00	0,00	0,00	492.500,00	0,00	0,00	0,00	492.500,00		
ENCARGOS ESPECIAIS	1.058.299,00	1.058.299,00	0,00	980.000,00	4,62	78.299,00	389.984,05	785.531,82	5,94	272.767,18		
Serviço da Dívida Interna	1.058.299,00	1.058.299,00	0,00	980.000,00	4,62	78.299,00	389.984,05	785.531,82	5,94	272.767,18		
RESERVA DE CONTINGENCIA	300.000,00	300.000,00	0,00	0,00	0,00	300.000,00	0,00	0,00	0,00	300.000,00		
DESPESAS (INTRA-ORÇAMENTARIAS) (II)	0,00	0,00	0,00	0,00	0,00	0,00	0,00	0,00	0,00	0,00		

RREO - Anexo 2 (LRF, Art.52, inciso II, alínea 'c')

FUNÇÃO / SUBFUNÇÃO	DOTAÇÃO INICIAL	DOTAÇÃO ATUALIZADA (a)	DESPESAS EMPENHADAS			SALDO (c) = (a-b)	DESPESAS LIQUIDADAS			SALDO (e) = (a-d)
			NO BIMESTRE	ATÉ 0 BIMESTRE (b)	% (b/total)		NO BIMESTRE	ATÉ 0 BIMESTRE (d)	% (d/total)	
TOTAL (III) = (I + II)	73.395.500,00	73.395.500,00	6.470.322,81	21.221.001,40	100,00	52.174.498,60	7.237.160,18	13.218.916,03	100,00	60.176.583,97

FONTE: SISTEMA: ASPEC Informática - UNIDADE RESPONSÁVEL: Prefeitura Municipal de Penaforte - DATA DA EMISSÃO: 27/05/2022 - HORA DA EMISSÃO: 17:00:50

RELATÓRIO RESUMIDO DA EXECUÇÃO ORÇAMENTÁRIA  
 DEMONSTRATIVO DA EXECUÇÃO DAS DESPESAS POR FUNÇÃO/SUBFUNÇÃO  
 ORÇAMENTO FISCAL E DA SEGURIDADE SOCIAL  
 2º bimestre de 2022 (Março a Abril)

RREO - Anexo 2 (LRF, Art.52, inciso II, alínea 'c')

FUNÇÃO / SUBFUNÇÃO - INTRA	DOTAÇÃO INICIAL	DOTAÇÃO ATUALIZADA (a)	DESPESAS EMPENHADAS		SALDO (c) = (a-b)	DESPESAS LIQUIDADAS		SALDO (e) = (a-d)
			NO BIMESTRE	ATÉ 0 BIMESTRE (b)		% (b/total)	NO BIMESTRE	
DESPESAS (INTRA-ORÇAMENTARIAS) (II)	0,00	0,00	0,00	0,00	0,00	0,00	0,00	0,00

FONTE: SISTEMA: Aspec Informática - UNIDADE RESPONSÁVEL: Prefeitura Municipal de Penaforte - DATA DA EMISSÃO: 27/05/2022 - HORA DA EMISSÃO: 17:00:50

*Rafael Ferreira Angelo*  
 RAFAEL FERREIRA ANGELO  
 PREFEITO MUNICIPAL

*AVACON*  
 AVACON - AVATARIAS CONTABILIDADE E ASS  
 ASSESSORIA CONTÁBIL

*Diego Ferreira Angelo*  
 DIEGO FERREIRA ANGELO  
 ORDENADOR DE DESPESAS

*Gilcicleide Rozado Alencar*  
 GILCICLEIDE ROZADO ALENCAR  
 CONTROLADORA GERAL

RREO - ANEXO 3 (LRF, Art.53, inciso I)

R\$ 1,00

ESPECIFICAÇÃO	EVOLUÇÃO DA RECEITA REALIZADA NOS ÚLTIMOS 12 MESES													
	Mai/2021	Jun/2021	Jul/2021	Ago/2021	Set/2021	Out/2021	Nov/2021	RECEITA CORRENTE LÍQUIDA (III)=(I-II)						
RECEITAS CORRENTES (I)	2.821.525,62	2.428.381,84	2.804.159,92	3.764.028,76	3.014.292,59	2.847.897,90	2.953.263,95	2.522.842,95	2.155.315,83	2.543.798,06	3.453.821,06	2.750.354,66	2.566.114,11	2.617.879,91
Impostos, Taxas e Contribuições de Melhoria	260.674,02	98.427,44	136.588,16	214.600,27	565.806,12	388.797,86	128.125,38	0,00	0,00	0,00	0,00	0,00	0,00	0,00
PTU	26,00	0,00	0,00	0,00	0,00	0,00	0,00	0,00	0,00	0,00	0,00	0,00	0,00	0,00
ISS	250.936,16	84.999,59	127.257,20	159.814,49	416.147,90	201.897,39	97.380,09	0,00	0,00	0,00	0,00	0,00	0,00	0,00
ITBI	300,00	2.800,00	608,75	1.100,00	2.882,97	400,00	17.142,75	0,00	0,00	0,00	0,00	0,00	0,00	0,00
IRRF	7.784,84	10.313,85	7.549,21	52.919,78	145.176,17	185.960,47	12.897,54	0,00	0,00	0,00	0,00	0,00	0,00	0,00
Outros, Impostos, Taxas e Contribuições	1.627,02	314,00	1.133,00	740,00	1.573,08	488,00	705,00	0,00	0,00	0,00	0,00	0,00	0,00	0,00
Contribuições	23.877,24	26.218,92	24.054,05	24.409,88	24.712,10	25.304,62	28.198,11	0,00	0,00	0,00	0,00	0,00	0,00	0,00
Receita Patrimonial	3.492,48	4.161,47	5.358,27	5.970,26	9.229,62	8.600,65	10.926,79	0,00	0,00	0,00	0,00	0,00	0,00	0,00
Rendimentos de Aplicação Financeira	3.492,48	4.161,47	5.358,27	5.970,26	9.229,62	8.600,65	10.926,79	0,00	0,00	0,00	0,00	0,00	0,00	0,00
Outras Receitas Patrimoniais	0,00	0,00	0,00	0,00	0,00	0,00	0,00	0,00	0,00	0,00	0,00	0,00	0,00	0,00
Receita agropecuária	0,00	0,00	0,00	0,00	0,00	0,00	0,00	0,00	0,00	0,00	0,00	0,00	0,00	0,00
Receita Industrial	0,00	0,00	0,00	0,00	0,00	0,00	0,00	0,00	0,00	0,00	0,00	0,00	0,00	0,00
Receita de serviços	0,00	0,00	0,00	0,00	0,00	0,00	0,00	0,00	0,00	0,00	0,00	0,00	0,00	0,00
Transferências correntes	2.533.140,27	2.299.574,01	2.634.412,37	3.517.480,71	2.405.678,25	2.403.405,44	2.778.263,48	0,00	0,00	0,00	0,00	0,00	0,00	0,00
Cota-parte do FPM	1.032.510,81	912.113,59	1.246.295,04	996.432,64	782.511,53	872.023,56	1.132.520,24	0,00	0,00	0,00	0,00	0,00	0,00	0,00
Cota-parte do ICMS	398.498,27	424.499,90	490.640,80	537.805,84	524.307,35	524.676,97	585.045,20	0,00	0,00	0,00	0,00	0,00	0,00	0,00
Cota-parte do IPVA	38.173,23	26.796,90	13.569,74	14.888,14	9.773,17	9.106,39	6.955,35	0,00	0,00	0,00	0,00	0,00	0,00	0,00
Cota-parte do ITR	0,00	6,10	0,00	33,56	846,48	836,09	218,89	0,00	0,00	0,00	0,00	0,00	0,00	0,00
Transferências da LC 87/96	0,00	0,00	0,00	0,00	0,00	0,00	0,00	0,00	0,00	0,00	0,00	0,00	0,00	0,00
Transferências da LC 61/89	2.085,96	1.913,51	2.210,09	1.858,51	2.211,31	2.270,14	2.180,51	0,00	0,00	0,00	0,00	0,00	0,00	0,00
Transferências do Fimdeb	668.936,76	633.482,61	612.802,56	682.703,96	721.407,68	716.349,17	803.479,73	0,00	0,00	0,00	0,00	0,00	0,00	0,00
Outras transferências correntes	372.935,24	298.761,40	268.894,14	1.283.738,26	364.580,73	278.137,12	247.863,36	0,00	0,00	0,00	0,00	0,00	0,00	0,00
Outras receitas correntes	341,61	0,00	3.787,07	1.567,64	8.866,30	21.789,33	17.750,19	0,00	0,00	0,00	0,00	0,00	0,00	0,00
DEDUÇÕES (II)	298.682,67	273.066,01	260.361,86	310.207,70	263.937,93	281.783,79	345.384,04	0,00	0,00	0,00	0,00	0,00	0,00	0,00
Contrib. do servidor para o plano de pr	0,00	0,00	0,00	0,00	0,00	0,00	0,00	0,00	0,00	0,00	0,00	0,00	0,00	0,00
Comp. financ. entre regimes de previden	0,00	0,00	0,00	0,00	0,00	0,00	0,00	0,00	0,00	0,00	0,00	0,00	0,00	0,00
Rendimentos de aplicações de recursos p	0,00	0,00	0,00	0,00	0,00	0,00	0,00	0,00	0,00	0,00	0,00	0,00	0,00	0,00
Ded. de receita para formação do Fimdeb	298.682,67	273.066,01	260.361,86	310.207,70	263.937,93	281.783,79	345.384,04	0,00	0,00	0,00	0,00	0,00	0,00	0,00
RECEITA CORRENTE LÍQUIDA (III)=(I-II)	2.522.842,95	2.155.315,83	2.543.798,06	3.453.821,06	2.750.354,66	2.566.114,11	2.617.879,91	0,00	0,00	0,00	0,00	0,00	0,00	0,00

(-) Transferências obrigatórias da União relativas às emendas individuais (art. 166-A, parágrafo 1º, da CF) (IV)

0,00

0,00

0,00

1.000,00

0,00



0,00

0,00

0,00

RELATÓRIO RESUMIDO DA EXECUÇÃO ORÇAMENTÁRIA  
 DEMONSTRATIVO DA RECEITA CORRENTE LÍQUIDA  
 ORÇAMENTO FISCAL E DA SEGURIDADE SOCIAL  
 2º bimestre de 2022 (até Abril)

RECEITA CORRENTE LÍQUIDA AJUSTADA PARA CÁLCULO DOS LIMITES DE ENDIVIDAMENTO (V)=(III-IV)	2.522.842,95	2.155.315,83	2.543.798,06	2.453.821,06	2.750.354,66	2.566.114,11	2.617.879,91
(-) Transferências obrigatórias da União relativas às emendas de bancada (art. 166, parágrafo 16, da CF) (VI)	0,00	0,00	0,00	0,00	0,00	0,00	0,00
RECEITA CORRENTE LÍQUIDA AJUSTADA PARA CÁLCULO DOS LIMITES DA DESPESA COM PESSOAL (VII)=(V-VI)	2.522.842,95	2.155.315,83	2.543.798,06	2.453.821,06	2.750.354,66	2.566.114,11	2.617.879,91

ESPECIFICAÇÃO	EVOLUÇÃO DA RECEITA REALIZADA NOS ÚLTIMOS 12 MESES					TOTAL (ÚLTIMOS 12 MESES)	PREVISÃO ATUALIZADA EXERCÍCIO
	Dez/2021	Jan/2022	Fev/2022	Mar/2022	Abr/2022		
<b>RECEITAS CORRENTES (I)</b>	<b>4.250.780,43</b>	<b>3.403.476,91</b>	<b>3.393.371,20</b>	<b>3.275.533,44</b>	<b>3.330.607,28</b>	<b>38.297.319,84</b>	<b>67.595.839,13</b>
Impostos, Taxas e Contribuições de Melhoria	252.108,03	120.086,72	88.907,39	132.056,44	223.601,17	2.609.739,00	2.108.754,15
IPRU	26,00	234,00	26,00	26,00	0,00	442,00	5.500,00
ISS	232.655,64	19.440,72	50.766,16	106.569,27	58.778,39	1.806.643,00	1.453.427,00
ITR	3.897,02	4.140,04	2.614,36	1.081,60	10.748,02	49.755,21	10.300,99
IRRF	13.026,37	86.104,95	33.270,00	22.807,56	153.004,76	730.815,50	606.053,16
OUTROS Impostos, Taxas e Contribuições	503,00	10.167,01	2.230,87	1.372,01	1.070,00	27.150,53	33.473,00
Contribuições	29.331,51	29.137,24	28.063,21	24.339,73	27.150,53	315.299,14	277.725,00
Receta Patrimonial	16.693,12	12.122,90	13.771,66	13.404,74	8.772,08	112.504,04	70.700,00
Rendimentos de Aplicação Financeira	16.693,12	12.122,90	13.771,66	13.404,74	8.772,08	112.504,04	64.700,00
Outras Receitas Patrimoniais	0,00	0,00	0,00	0,00	0,00	0,00	6.000,00
Receta agropecuária	0,00	0,00	0,00	0,00	0,00	0,00	0,00
Receta Industrial	0,00	0,00	0,00	0,00	0,00	0,00	0,00
Receta de serviços	0,00	0,00	0,00	0,00	0,00	0,00	0,00
Transferências correntes	3.927.039,66	3.222.782,27	3.260.309,64	3.100.808,96	3.068.055,08	35.150.950,14	10.000,00
Cota-parte do FPM	1.685.977,55	1.171.150,47	1.634.827,30	991.098,65	1.174.802,85	13.672.324,23	64.983.659,98
Cota-parte do ICMS	579.571,23	615.018,77	416.379,36	812.871,11	629.493,85	6.338.810,85	14.446.900,00
Cota-parte do IPVA	16.844,76	68.564,74	73.477,94	40.536,46	42.400,77	351.087,58	8.996.000,00
Cota-parte do ITR	36,07	23,66	0,00	18,56	46,97	2.068,19	411.148,36
Transferências da LC 87/96	0,00	0,00	0,00	0,00	0,00	0,00	1.000,00
Transferências da LC 61/89	2.229,55	2.340,05	2.092,38	2.370,46	2.410,82	26.178,99	26.067,30
Transferências do Fundeb	886.271,34	1.133.009,83	796.664,81	790.693,35	884.284,39	9.332.086,19	12.975.413,19
Outras transferências correntes	756.109,46	232.672,75	336.867,85	463.220,37	334.613,43	5.238.394,11	28.127.131,13
OUTRAS receitas correntes	25.608,11	19.347,78	2.317,30	3.023,57	2.428,42	108.827,52	145.000,00
DEDUÇÕES (II)	354.841,42	371.419,91	425.355,37	369.379,02	369.831,40	3.924.251,12	4.566.843,13
Contrib. do servidor para o plano de pr	0,00	0,00	0,00	0,00	0,00	0,00	0,00
Comp. financ. entre regimes de previden	0,00	0,00	0,00	0,00	0,00	0,00	0,00
Rendimentos de aplicações de recursos p	0,00	0,00	0,00	0,00	0,00	0,00	0,00
Ded. de receita para formação do Fundeb	354.841,42	371.419,91	425.355,37	369.379,02	369.831,40	3.924.251,12	4.566.843,13
<b>RECEITA CORRENTE LÍQUIDA (III)=(I-II)</b>	<b>3.895.939,01</b>	<b>3.032.057,00</b>	<b>2.968.015,83</b>	<b>2.906.154,42</b>	<b>2.960.775,88</b>	<b>34.373.068,72</b>	<b>63.008.996,00</b>
(-) Transferências obrigatórias da União relativas às emendas individuais (art. 166 -A, parágrafo 1º, da CF) (IV)	0,00	0,00	0,00	0,00	0,00	1.000.000,00	0,00

*[Handwritten signatures and initials in blue ink]*

RECEITA CORRENTE LÍQUIDA AJUSTADA PARA CÁLCULO DOS LIMITES DE ENDIVIDAMENTO (V)=(III-IV)	3.895.939,01	3.032.057,00	2.968.015,83	2.906.154,42	2.960.775,88	33.373.068,72	63.008.996,00
(-) Transferências obrigatórias da União relativas às emendas de bancada (art. 166, parágrafo 16, da CF) (VI)	0,00	0,00	0,00	0,00	0,00	0,00	0,00
RECEITA CORRENTE LÍQUIDA AJUSTADA PARA CÁLCULO DOS LIMITES DA DESPESA COM PESSOAL (VII)=(V-VI)	3.895.939,01	3.032.057,00	2.968.015,83	2.906.154,42	2.960.775,88	33.373.068,72	63.008.996,00

FONTE: SISTEMA: Aspec Informática - UNIDADE RESPONSÁVEL: Prefeitura Municipal de Penaforte - DATA DA EMISSÃO: 27/05/2022 - HORA DA EMISSÃO: 17:01:33

  
 RAFAEL FERREIRA ANGELO  
 PREFEITO MUNICIPAL

  
 AVACCON - AVATANHAS  
 CONTABILIDADE E ASS  
 ASSESSORIA CONTABIL

  
 DIEGO FERREIRA ANGELO  
 ORDENADOR DE DESPESAS

  
 GILCICLEIDE ROZADO ALENCAR  
 CONTROLADORA GERAL



MUNICÍPIO DE PENAFORTE/CE – PODER EXECUTIVO  
 RELATÓRIO RESUMIDO DA EXECUÇÃO ORÇAMENTÁRIA  
 DEMONSTRATIVO DAS RECEITAS E DESPESAS PREVIDENCIÁRIAS DO REGIME PRÓPRIO DOS SERVIDORES PÚBLICOS  
 ORÇAMENTO FISCAL E DA SEGURIDADE SOCIAL  
 MARÇO A ABRIL DE 2022

LRF, ARTIGO 53, INCISO II – ANEXO IV

RECEITAS	PREVISÃO INICIAL	PREVISÃO ATUALIZADA	RECEITAS REALIZADAS		
			NO BIMESTRE	ATE O BIMESTRE MAR A ABR 2022	ATE O BIMESTRE MAR A ABR 2021

NÃO HÁ MOVIMENTO

DESPESAS	PREVISÃO INICIAL	PREVISÃO ATUALIZADA	DESPESAS REALIZADAS		
			NO BIMESTRE	ATE O BIMESTRE MAR A ABR 2022	ATE O BIMESTRE MAR A ABR 2021

NÃO HÁ MOVIMENTO

ESPECIFICAÇÃO	MARÇO	ABRIL	PERÍODO DE REFERÊNCIA	
			2022	2021

NÃO HÁ MOVIMENTO

FONTE BALANCETES MENSIS DA RECEITA, DESPESA E FINANCEIRO

  
 RAFAEL FERREIRA ÂNGELO  
 PREFEITO MUNICIPAL

  
 AVACON – AVARTANHAS/CONTABILIDADE E ASSES.  
 ASSESSORIA CONTÁBIL

  
 DIEGO FERREIRA ÂNGELO  
 ORDENADOR DE DESPESAS

  
 GILCICLEIDE ROZADO ALENCAR  
 CONTROLADORA GERAL

RREO - ANEXO 6 (LRF, Art. 53, inciso III)

R\$ 1,00

RECEITAS PRIMÁRIAS	ACIMA DA LINHA	
	PREVISÃO ATUALIZADA	RECEITAS REALIZADAS ATÉ O BIMESTRE (a)
<b>RECEITAS CORRENTES (I)</b>	<b>63.008.996,00</b>	<b>11.867.003,13</b>
<b>Receita tributária</b>	<b>2.108.754,15</b>	<b>564.651,72</b>
IPJU	5.500,00	286,00
ISS	1.453.427,00	235.554,54
ITRBI	10.300,99	18.584,02
IRRF	606.053,16	295.187,27
Outros impostos, taxas e contribuições de melhoria	33.473,00	15.039,89
Contribuições	277.725,00	109.192,71
Receita patrimonial	70.700,00	48.071,38
Aplicações financeiras (II)	64.700,00	48.071,38
Outras receitas patrimoniais	6.000,00	0,00
Transferências correntes	60.396.816,85	11.115.970,25
Cota-parte do FPM	11.746.900,00	3.977.503,53
Cota-parte do ICMS	7.196.800,00	1.979.012,06
Cota-parte do IPVA	328.918,69	180.185,63
Cota-parte do ITR	800,00	72,96
Transferências da LC 87/1996 <sup>a</sup>	0,00	0,00
Transferências da LC 61/1989	20.853,84	7.169,29
Transferências do Fundeb	12.975.413,19	3.604.652,38
Outras transferências correntes	28.127.131,13	1.367.374,40
Demais receitas correntes	155.000,00	29.117,07
Outras receitas financeiras (III)	0,00	0,00
Receitas correntes restantes	155.000,00	29.117,07
<b>RECEITAS PRIMÁRIAS CORRENTES (IV)=(I-II-III)</b>	<b>62.944.296,00</b>	<b>11.818.931,75</b>
<b>RECEITAS DE CAPITAL (V)</b>	<b>10.386.504,00</b>	<b>0,00</b>
Operações de crédito (VI)	0,00	0,00
Amortização de empréstimos (VII)	0,00	0,00
Alienação de bens	100.000,00	0,00
Receitas de alienação de investimentos temporários (VIII)	0,00	0,00
Receitas de alienação de investimentos permanentes (IX)	0,00	0,00

Outras alienação de bens	100.000,00	0,00							
Transferências de capital	9.786.504,00	0,00							
Convênios	8.473.504,00	0,00							
Outras transferências de capital	1.313.000,00	0,00							
Outras receitas de capital	500.000,00	0,00							
Outras receitas de capital não primárias (X)	0,00	0,00							
Outras receitas de capital primárias	500.000,00	0,00							
RECEITAS PRIMÁRIAS DE CAPITAL (XI) = (V - VI -VII -VIII -IX - X)	10.386.504,00	0,00							
RECEITA PRIMÁRIA TOTAL (XII) = (IV + XI)	73.330.800,00	11.818.931,75							

DESPESAS PRIMÁRIAS	DOTAÇÃO ATUALIZADA	ATÉ O BIMESTRE/2022					RESTOS A PAGAR NÃO PROCESSADOS	
		DESPESAS EMPENHADAS	DESPESAS LIQUIDADAS	DESPESAS PAGAS (a)	RESTOS A PAGAR PROCESSADOS PAGOS (b)	LIQUIDADOS	PAGOS (c)	
DESPESAS CORRENTES (XIII)	54.896.935,08	19.526.359,65	11.808.585,80	9.990.149,01	1.203.149,17	270.327,07	250.327,07	
Personal e encargos sociais	33.519.872,42	13.527.621,29	8.593.670,86	7.439.955,51	672.354,64	0,00	0,00	
Juros e encargos da dívida (XIV)	57.599,00	30.000,00	4.833,34	4.833,34	0,00	0,00	0,00	
Outras despesas correntes	21.324.363,66	5.968.748,36	3.210.081,60	2.535.360,16	530.794,53	270.327,07	250.327,07	
DESPESAS PRIMÁRIAS CORRENTES (XV) = (XIII - XIV)	54.844.236,08	19.496.369,65	11.803.757,46	9.975.315,67	1.203.149,17	270.327,07	250.327,07	
DESPESAS DE CAPITAL (XVI)	18.198.564,92	1.694.631,75	1.410.330,23	1.246.759,18	67.362,41	0,00	0,00	
Investimentos	17.082.413,92	744.631,75	629.631,75	466.060,70	67.362,41	0,00	0,00	
Inversões financeiras	0,00	0,00	0,00	0,00	0,00	0,00	0,00	
Concessão de empréstimos e financiamentos (XVII)	0,00	0,00	0,00	0,00	0,00	0,00	0,00	
Aquisição de título de capital já integralizado (XVIII)	0,00	0,00	0,00	0,00	0,00	0,00	0,00	
Aquisição de título de crédito (XIX)	0,00	0,00	0,00	0,00	0,00	0,00	0,00	
Demais inversões financeiras	0,00	0,00	0,00	0,00	0,00	0,00	0,00	
Amortização de dívida (XX)	0,00	0,00	0,00	0,00	0,00	0,00	0,00	
DESPESAS PRIMÁRIAS DE CAPITAL (XXI) = (XVI - XVII - XVIII - XIX - XX)	1.116.151,00	950.000,00	780.698,48	780.698,48	0,00	0,00	0,00	
RESERVA DE CONTINGÊNCIA (XXII)	17.082.413,92	744.631,75	629.631,75	466.060,70	67.362,41	0,00	0,00	
RESERVA DE CONTINGÊNCIA (XXII)	300.000,00	0,00	0,00	0,00	0,00	0,00	0,00	
DESPESA PRIMÁRIA TOTAL (XXIII) = (XV + XXI + XXII)	72.226.650,00	20.241.001,40	12.433.384,21	10.441.376,37	1.270.511,58	270.327,07	250.327,07	

RESULTADO PRIMÁRIO - Acima da linha (XXIV) = (XIIa)-(XXIIIA + XXI

IIB + XIIIIC

-143.283,27

META FISCAL PARA O RESULTADO PRIMÁRIO	VALOR CORRENTE
Meta fixada no Anexo de Metas Fiscais da LDO para o exercício de referência	-5.115.908,63

JURROS NOMINAIS	ATÉ O BIMESTRE/2022
	VALOR CORRENTE

Juros, Encargos e Variações Monetárias Ativos (XXV)	=	48.071,38
Juros, Encargos e Variações Monetárias Passivos (XXVI)	=	4.833,34

RESULTADO NOMINAL - Acima da Linha (XXVII)=XXIV+(XXV - XXVI)	-	-100.045,23
META FISCAL PARA O RESULTADO NOMINAL		VALOR CORRENTE

Meta fixada no Anexo de Metas Fiscais da LDO para o exercício de referência	-	0,00
---	---	------

ABAIXO DA LINHA

CÁLCULO DO RESULTADO NOMINAL	SALDO	
	EM 31 DE DEZEMBRO (a)	ATÉ O BIMESTRE (b)

DÍVIDA CONSOLIDADA (XXVIII)	19.097.388,96	18.316.690,48
DEDUÇÕES (XXIX)	800.448,07	400.786,45
Disponibilidade de caixa	800.448,07	400.786,45
Disponibilidade de caixa bruta	2.811.719,42	2.025.077,19
(-) Restos a pagar processados (XXX)	2.011.271,35	760.759,77
(-) Depósitos restituíveis e valores vinculados	0,00	863.530,97
Demais haveres financeiros	0,00	0,00
DÍVIDA CONSOLIDADA LÍQUIDA (XXXI)=(XXVIII-XXIX)	18.296.940,89	17.915.904,03

RESULTADO NOMINAL - Abaixo da linha (XXXII)=(XXXIa - XXXIb)

- | - | 381.036,86 |

AJUSTE METODOLÓGICO

ATÉ O BIMESTRE/2022

VARIÇÃO SALDO RPP = (XXXII) = (XXXa - XXXb)	-	1.250.511,58
RECEITA DE ALIENAÇÃO DE INVESTIMENTOS PERMANENTES (IX)	-	0,00
PASSIVOS RECONHECIDOS NA DC (XXXIV)	-	780.698,48
VARIÇÃO CAMBIAL (XXXV)	-	0,00
PAGAMENTO DE PRECATORIOS INTEGRANTES DA DC (XXXVI)	-	0,00
AJUSTES RELATIVOS AO RPPS(XXXVII)	-	0,00
OUTROS AJUSTES (XXXVIII)	-	0,00

RESULTADO NOMINAL AJUSTADO - Abaixo da linha (XXXIV) = (XXXII-XXXIII-IX+XXXIV+XXXV-XXXVI+XXXVII+XXXVIII)

- | - | -88.776,24 |

RESULTADO PRIMÁRIO - Abaixo da linha (XL) = XXXIX - (XXV-XXVI)

- | - | -132.014,28 |

INFORMAÇÕES ADICIONAIS

PREVISÃO ORÇAMENTÁRIA

SALDO DE EXERCÍCIOS ANTERIORES			
Recursos arrecadados em exercícios anteriores - RPPS	-	0,00	0,00
Superávit financeiro utilizado para abertura e reabertura de créditos adicionais	-	0,00	0,00
RESERVA ORÇAMENTÁRIA DO RPPS	-	0,00	0,00

FONTE: SISTEMA: Aspect Informática - UNIDADE RESPONSÁVEL: Prefeitura Municipal de Penaforte - DATA DA EMISSÃO: 27/05/2022 - HORA DA EMISSÃO: 17:12:28

RELATÓRIO RESUMIDO DA EXECUÇÃO ORÇAMENTÁRIA  
DEMONSTRATIVO DOS RESULTADOS PRIMÁRIO E NOMINAL  
ORÇAMENTOS FISCAL E DA SEGURIDADE SOCIAL  
2º bimestre de 2022 (Março a Abril)

*Rafael Ferreira Angelo*

RAFAEL FERREIRA ANGELO  
PREFEITO MUNICIPAL

AVACON - AVANTANHA CONTABILIDADE E ASS  
ASSESSORIA CONTABIL

DIEGO FERREIRA ANGELO  
ODENADOR DE DESPESAS

GILCICLEIDE KOZADO ALENCAR  
CONTROLADORA GERAL

RELATÓRIO RESUMIDO DA EXECUÇÃO ORÇAMENTÁRIA  
DEMONSTRATIVO DOS RESTOS A PAGAR  
POR PODER E ÓRGÃO  
ORÇAMENTOS FISCAL E DA SEGURIDADE SOCIAL  
2º bimestre de 2022 (Março a Abril)

RREO - ANEXO 7 (LRF, Art. 53, inciso V)

R\$ 1,00

PODER / ÓRGÃO	RESTOS A PAGAR PROCESSADOS E NÃO PROCESSADOS LIQUIDADOS EM EXERCÍCIOS ANTERIORES				
	INSCRITOS		PAGOS (c)	CANCELADOS (d)	SALDO (e) = (a+b)-(c+d)
	EM EXERCÍCIOS ANTERIORES (a)	EM 31 DE DEZ. EXERC. ANTERIOR (b)			
<b>RESTOS A PAGAR (EXCETO INTRA-ORÇAMENTARIO (I))</b>	<b>236.439,73</b>	<b>1.774.831,62</b>	<b>1.270.511,58</b>	<b>0,00</b>	<b>740.759,77</b>
<b>Executivo</b>	<b>236.439,73</b>	<b>1.774.831,62</b>	<b>1.270.511,58</b>	<b>0,00</b>	<b>740.759,77</b>
2020-Gabinete do Prefeito e Vice	26.025,00	0,00	0,00	0,00	26.025,00
2020-Procuradoria Jurídica do Município	14.412,50	0,00	0,00	0,00	14.412,50
2020-Secretaria de Administração	5.210,69	0,00	0,00	0,00	5.210,69
2020-Secretaria de Finanças	65.049,81	0,00	0,00	0,00	65.049,81
2020-Secretaria de Infra-Estrutura	58.295,44	0,00	0,00	0,00	58.295,44
2020-Secretaria de Cultura, Esporte e Turismo	24.722,50	0,00	0,00	0,00	24.722,50
2020-Fundo Municipal de Educação	0,00	0,00	0,00	0,00	0,00
2020-Fundo Municipal de Saúde	5.224,49	0,00	0,00	0,00	5.224,49
2020-Fundo Municipal de Assistência Social	37.499,30	0,00	0,00	0,00	37.499,30
2020-Fundo da Criança e do Adolescente	0,00	0,00	0,00	0,00	0,00
2021-Gabinete do Prefeito e Vice	0,00	2.214,00	0,00	0,00	2.214,00
2021-Secretaria de Administração	0,00	70.129,41	53.958,13	0,00	16.171,28
2021-Secretaria de Finanças	0,00	192.751,25	173.851,25	0,00	18.900,00
2021-Secretaria de Infra-Estrutura	0,00	424.475,22	183.841,91	0,00	240.633,31
2021-Secretaria de Educação Básica	0,00	94,00	0,00	0,00	94,00
2021-Secretaria de Saúde	0,00	74,00	0,00	0,00	74,00
2021-Secretaria de Assistência Social	0,00	188,50	0,00	0,00	188,50
2021-Fundo Municipal de Cultura e Turismo	0,00	8.500,00	0,00	0,00	8.500,00
2021-Fundo Municipal de Educação	0,00	559.639,68	462.049,34	0,00	97.590,34
2021-Fundo Municipal de Saúde	0,00	451.732,49	344.209,68	0,00	107.522,81
2021-Fundo Municipal de Assistência Social	0,00	63.533,07	51.701,27	0,00	11.831,80
2021-Fundo da Criança e do Adolescente	0,00	1.500,00	900,00	0,00	600,00
<b>Legislativo</b>	<b>0,00</b>	<b>0,00</b>	<b>0,00</b>	<b>0,00</b>	<b>0,00</b>
2021-Câmara Municipal	0,00	0,00	0,00	0,00	0,00

RELATÓRIO RESUMIDO DA EXECUÇÃO ORÇAMENTÁRIA  
 DEMONSTRATIVO DOS RESTOS A PAGAR  
 POR PODER E ÓRGÃO  
 ORÇAMENTOS FISCAL E DA SEGURIDADE SOCIAL  
 2º Bimestre de 2022 (Março a Abril)

RREO - ANEXO 7 (LRF, Art 53, inciso V)

R\$ 1,00

PODER / ÓRGÃO	RESTOS A PAGAR PROCESSADOS E NÃO PROCESSADOS LIQUIDADOS EM EXERCÍCIOS ANTERIORES					SALDO (e) = (a+b)-(c+d)
	INSCRITOS		PAGOS (c)	CANCELADOS (d)		
	EM EXERCÍCIOS ANTERIORES (a)	EM 31 DE DEZ. EXERC. ANTERIOR (b)				
RESTOS A PAGAR (LÍQUIDA-ORÇAMENTÁRIO (II))	0,00	0,00	0,00	0,00	0,00	
TOTAL (III)=(I)+(II)	236.439,73	1.774.831,62	1.270.511,58	0,00	740.759,77	



RELATÓRIO RESUMIDO DA EXECUÇÃO ORÇAMENTÁRIA  
 DEMONSTRATIVO DOS RESTOS A PAGAR  
 POR PODER E ORÇÃO  
 ORÇAMENTOS FISCAL E DA SEGURIDADE SOCIAL  
 2º bimestre de 2022 (Março a Abril)

RREO - ANEXO 7 (LRF, Art 53, inciso V)

R\$ 1,00

PODER / ORÇAO	INSCRITOS		LIQUIDADOS (h)	PAGOS (i)	CANCELADOS (j) =	SALDO (k) = (f+g)-(i+j)	SALDO TOTAL (l) = (e)+(k)
	EM EXERCÍCIOS ANTERIORES (f)	EM 31 DE DEZ. EXERC. ANTERIOR (g)					
<b>RESTOS A PAGAR (EXCETO INTRA-ORÇAMENTÁRIO (I))</b>	<b>152.342,20</b>	<b>330.303,43</b>	<b>270.327,07</b>	<b>250.327,07</b>	<b>0,00</b>	<b>232.318,56</b>	<b>973.078,33</b>
<b>Executivo</b>	<b>152.342,20</b>	<b>327.803,43</b>	<b>267.827,07</b>	<b>247.827,07</b>	<b>0,00</b>	<b>232.318,56</b>	<b>973.078,33</b>
2020-Gabinete do Prefeito e Vice	0,00	0,00	0,00	0,00	0,00	0,00	26.025,00
2020-Procuradoria Jurídica do Município	0,00	0,00	0,00	0,00	0,00	0,00	14.412,50
2020-Secretaria de Administração	0,00	0,00	0,00	0,00	0,00	0,00	5.210,69
2020-Secretaria de Finanças	25.040,00	0,00	0,00	0,00	0,00	25.040,00	90.089,81
2020-Secretaria de Infra-Estrutura	108.828,77	0,00	0,00	0,00	0,00	108.828,77	167.124,21
2020-Secretaria de Cultura, Esporte e Turismo	0,00	0,00	0,00	0,00	0,00	0,00	24.722,50
2020-Fundo Municipal de Educação	2.863,43	0,00	0,00	0,00	0,00	2.863,43	2.863,43
2020-Fundo Municipal de Saúde	4.500,00	0,00	0,00	0,00	0,00	4.500,00	9.724,49
2020-Fundo Municipal de Assistência Social	0,00	0,00	0,00	0,00	0,00	0,00	37.499,30
2020-Fundo da Criança e do Adolescente	11.110,00	0,00	0,00	0,00	0,00	11.110,00	11.110,00
2021-Gabinete do Prefeito e Vice	0,00	0,00	0,00	0,00	0,00	0,00	2.214,00
2021-Secretaria de Administração	0,00	75.342,38	64.542,38	44.542,38	0,00	0,00	46.971,28
2021-Secretaria de Finanças	0,00	5.000,00	5.000,00	5.000,00	0,00	0,00	18.900,00
2021-Secretaria de Infra-Estrutura	0,00	64.317,92	64.317,92	64.317,92	0,00	0,00	240.633,31
2021-Secretaria de Educação Básica	0,00	0,00	0,00	0,00	0,00	0,00	94,00
2021-Secretaria de Saúde	0,00	6.800,00	0,00	0,00	0,00	6.800,00	6.874,00
2021-Secretaria de Assistência Social	0,00	0,00	0,00	0,00	0,00	0,00	188,50
2021-Fundo Municipal de Cultura e Turismo	0,00	0,00	0,00	0,00	0,00	0,00	8.500,00
2021-Fundo Municipal de Educação	0,00	71.932,56	44.356,20	44.356,20	0,00	27.576,36	125.466,70
2021-Fundo Municipal de Saúde	0,00	66.115,30	62.115,30	62.115,30	0,00	4.000,00	114.522,81
2021-Fundo Municipal de Assistência Social	0,00	38.295,27	27.495,27	27.495,27	0,00	10.800,00	82.651,80
2021-Fundo da Criança e do Adolescente	0,00	0,00	0,00	0,00	0,00	0,00	600,00
<b>Legislativo</b>	<b>0,00</b>	<b>2.500,00</b>	<b>2.500,00</b>	<b>2.500,00</b>	<b>0,00</b>	<b>0,00</b>	<b>0,00</b>
2021-Câmara Municipal	0,00	2.500,00	2.500,00	2.500,00	0,00	0,00	0,00

RELATÓRIO RESUMIDO DA EXECUÇÃO ORÇAMENTÁRIA  
 DEMONSTRATIVO DOS RESTOS A PAGAR  
 POR PODER E ÓRGÃO  
 ORÇAMENTOS FISCAL E DA SEGURIDADE SOCIAL  
 2º bimestre de 2022 (Março a Abril)

R\$ 1,00

PODER / ÓRGÃO	RESTOS A PAGAR NÃO PROCESSADOS						
	INSCRITOS		LIQUIDADOS (h)	PAGOS (i)	CANCELADOS (j)	SALDO (k) = (f+g)-(i+j)	SALDO TOTAL (l) = (e)+(k)
	EM EXERCÍCIOS ANTERIORES (f)	EM 31 DE DEZ. EXERC. ANTERIOR (g)					
RESTOS A PAGAR (INTRA-ORÇAMENTÁRIO (II))	0,00	0,00	0,00	0,00	0,00	0,00	0,00
TOTAL (III)=(I)+(II)	152.342,20	330.303,43	270.327,07	250.327,07	0,00	232.318,56	973.078,33

RELATÓRIO RESUMIDO DA EXECUÇÃO ORÇAMENTÁRIA  
 DEMONSTRATIVO DOS RESTOS A PAGAR  
 POR PODER E ORGAO  
 ORÇAMENTOS FISCAL E DA SEGURIDADE SOCIAL  
 2º bimestre de 2022 (Março a Abril)

R\$ 1,00

PODER / ORGAO	RESTOS A PAGAR PROCESSADOS E NÃO PROCESSADOS LIQUIDADOS EM EXERCÍCIOS ANTERIORES				
	INSCRITOS		PAGOS (c)	CANCELADOS (d)	SALDO (e) = (a+b) - (c+d)
	EM EXERCÍCIOS ANTERIORES (a)	EM 31 DE DEZ. EXERC. ANTERIOR (b)			
RESTOS A PAGAR (INTRA-ORÇAMENTÁRIO (II))	0,00	0,00	0,00	0,00	0,00

RELATÓRIO RESUMIDO DA EXECUÇÃO ORÇAMENTÁRIA  
 DEMONSTRATIVO DOS RESTOS A PAGAR  
 POR PODER E ÓRGÃO  
 ORÇAMENTOS FISCAL E DA SEGURIDADE SOCIAL  
 2º bimestre de 2022 (Março a Abril)

R\$ 1,00

PODER / ÓRGÃO	RESTOS A PAGAR NÃO PROCESSADOS									
	INSCRITOS		LIQUIDADOS (h)	PAGOS (i)	CANCELADOS (j)	SALDO (k) = (f+g)-(i+j)	SALDO TOTAL (l) = (e)+(k)			
	EM EXERCÍCIOS ANTERIORES (f)	EM 31 DE DEZ. EXERC. ANTERIOR (g)								
RESTOS A PAGAR (INTRA-ORÇAMENTÁRIO (II))	0,00	0,00	0,00	0,00	0,00	0,00	0,00	0,00		

FONTE: SISTEMA: Aspect Informativa - UNIDADE RESPONSÁVEL: Prefeitura Municipal de Penaforte - DATA DA EMISSÃO: 27/05/2022 - HORA DA EMISSÃO: 17:13:52  
 NOTAS:

*Rafael Ferreira Angelo*  
 RAFAEL FERREIRA ANGELO  
 PREFEITO MUNICIPAL

*AVACON*  
 AVACON - AVATARIAS CONTABILIDADE E ASS  
 ASSESSORIA CONTABIL

*Diego Ferreira Angelo*  
 DIEGO FERREIRA ANGELO  
 ORDENADOR DE DESPESAS

*Gilcicleide Bozado Aencar*  
 GILCICLEIDE BOZADO AENCAR  
 CONTROLADORA GERAL

RREO - ANEXO 8 (LDB, Art. 72)

R\$ 1,00

RECEITAS RESULTANTE DE IMPOSTOS (Arts. 212 e 212-A da Constituição Federal)

RECEITA RESULTANTE DE IMPOSTOS (caput do art. 212 da Constituição)

	PREVISÃO ATUALIZADA (a)	RECEITAS REALIZADAS Até o Bimestre (b)
<b>1 - RECEITAS DE IMPOSTOS</b>	<b>2.075.281,15</b>	<b>549.611,83</b>
1.1 - Receita resultante do imposto sobre a propriedade predial e territorial urbana - IPTU	5.500,00	286,00
1.2 - Receita resultante do imposto sobre transmissão inter vivos - ITBI	10.300,99	18.584,02
1.3 - Receita resultante do imposto sobre serviços de qualquer natureza - ISS	1.453.427,00	235.554,54
1.4 - Receita resultante do imposto de renda retido na fonte - IRRF	606.053,16	295.187,27
<b>2 - RECEITA DE TRANSFERÊNCIAS CONSTITUCIONAIS E LEGAIS</b>	<b>23.881.115,66</b>	<b>7.679.929,17</b>
2.1 - Cota parte do FPM	23.881.115,66	7.679.929,17
2.1.1 - Parcela referente à CF, art. 159, I, alínea b	14.446.900,00	4.971.879,27
2.1.2 - Parcela referente à CF, art. 159, I, alíneas d e e	13.500.000,00	4.971.879,27
2.2 - Cota parte do ICMS	946.900,00	0,00
2.3 - Cota parte IPI - Exportação	8.936.000,00	2.473.765,09
2.4 - Cota parte ITR	26.067,30	9.213,71
2.5 - Cota parte IPVA	1.000,00	91,19
2.6 - Cota parte IOF-curo	411.148,36	224.979,91
2.7 - Compensações financeiras provenientes de impostos e transferências constitucionais	0,00	0,00
<b>3 - TOTAL DA RECEITA RESULTANTE DE IMPOSTOS (1 + 2)</b>	<b>25.956.396,81</b>	<b>8.229.541,00</b>
<b>4 - TOTAL DESTINADO AO FUNDER - 20% DE ((2.1.1) + (2.2) + (2.3) + (2.4) + (2.5))</b>	<b>4.586.843,13</b>	<b>1.535.985,70</b>
<b>5 - VALOR MÍNIMO A SER APLICADO ALÉM DO VALOR DESTINADO AO FUNDER - 5% DE ((2.1.1) + (2.2) + (2.3) + (2.4) + (2.5)) + 25% DE ((1.1) + (1.2) + (1.3) + (1.4) + (2.1.2) + (2.6) + (2.7))</b>	<b>1.902.256,07</b>	<b>521.399,42</b>
<b>FUNDER</b>		

RECEITAS RECEBIDAS DO FUNDEB DO EXERCÍCIO		PREVISÃO ATUALIZADA (a)	RECEITAS REALIZADAS Até o bimestre (b)
<b>6 - RECEITAS RECEBIDAS DO FUNDEB</b>			
6.1 - FUNDEB - Impostos e Transferências de Impostos			
6.1.1 - Principal			
6.1.2 - Rendimentos de aplicação financeira		12.925.413,19	3.610.573,81
6.2 - FUNDEB - Complementação da União - VAAF		10.550.784,00	2.369.061,92
6.2.1 - Principal		10.540.784,00	2.363.140,49
6.2.2 - Rendimentos de aplicação financeira		10.000,00	5.921,43
6.3 - FUNDEB - Complementação da União - VAAT		2.314.629,19	1.093.605,46
6.3.1 - Principal		0,00	1.093.605,46
6.3.2 - Rendimentos de aplicação financeira		60.000,00	0,00
		60.000,00	147.906,43
		0,00	147.906,43
		0,00	0,00
<b>7 - RESULTADO LÍQUIDO DAS TRANSFERÊNCIAS DO FUNDEB (6.1.1 - 4)</b>		<b>5.953.940,87</b>	<b>827.154,79</b>
<b>RECURSOS RECEBIDOS EM EXERCÍCIOS ANTERIORES E NÃO UTILIZADOS (SUPERÁVIT)</b>			
<b>8 - TOTAL DOS RECURSOS DE SUPERÁVIT</b>			
8.1 - SUPERÁVIT DO EXERCÍCIO IMEDIATAMENTE ANTERIOR			
8.2 - SUPERÁVIT RESIDUAL DE OUTROS EXERCÍCIOS			
		0,00	0,00
		0,00	0,00
<b>9 - TOTAL DOS RECURSOS DO FUNDEB DISPONÍVEIS PARA UTILIZAÇÃO (6 + 8)</b>		<b>3.610.573,81</b>	<b>3.610.573,81</b>
<b>DESPESAS COM RECURSOS DO FUNDEB (Por Área de Atuação)</b>			
<b>10 - PROFISSIONAIS DA EDUCAÇÃO BÁSICA</b>			
10.1 - Educação infantil			
10.1.1 - Creche			
		8.686.789,23	2.791.946,96
		1.121.900,00	2.431.926,58
		448.760,00	279.554,08
		100.000,00	15.686,88
		673.140,00	78.853,09
10.1.2 - Pré-escola		300.000,00	263.867,20
10.2 - Ensino fundamental		3.800.000,00	2.449.226,67
11-OUTRAS DESPESAS		1.251.993,27	2.152.372,50
11.1 - Educação infantil		3.674.623,96	876.911,44
		624.420,00	202.341,38
		309.050,00	157.283,39

11.1.1 - Creche  
11.1.2 - Pré-escola  
11.2 - Ensino fundamental

	249.768,00	79.050,00	68.624,39	33.670,40
	374.652,00	230.000,00	133.716,99	123.612,99
	3.050.203,96	942.943,27	674.570,06	547.395,28
<b>12- TOTAL DAS DESPESAS COM RECURSOS DO FUNDEB (10 + 11)</b>	<b>12.361.413,19</b>	<b>5.451.993,27</b>	<b>3.668.858,40</b>	<b>3.136.605,25</b>

INDICADORES DO FUNDEB

DESPESAS CUSTEADAS COM RECEITAS DO FUNDEB RECEBIDAS NO EXERCÍCIO

	DESPESAS EMPENHADAS Até o Bimestre (d)	DESPESAS LIQUIDADAS Até o Bimestre (e)	DESPESAS PAGAS Até o Bimestre (f)
13- Total das despesas do FUNDEB com profissionais de educação básica			
14- Total das despesas custeadas com FUNDEB - impostos e transferências de impostos	4.200.000,00	2.791.946,96	2.431.926,58
15- Total das despesas custeadas com FUNDEB - complementação da União - VAAF	5.602.806,29	3.819.671,42	3.287.418,27
16- Total das despesas custeadas com FUNDEB - complementação da União - VAAT	0,00	0,00	0,00
17- Total das despesas custeadas com FUNDEB - complementação da União - VAAT aplicadas na educação infantil	0,00	0,00	0,00
18- Total das despesas custeadas com FUNDEB - complementação da União - VAAT aplicadas em despesa de Capital	0,00	0,00	0,00

INDICADORES - Art.212-A, Inciso XI e Parágrafo 3º - Constituição Federal

	VALOR EXIGIDO (1)	VALOR APLICADO (j)	VALOR CONSIDERADO APÓS DEDUÇÕES (k)	% APLICADO (l)
19- Mínimo de 70% do FUNDEB na remuneração dos profissionais da educação básica	2.577.401,67	2.791.946,96	2.791.946,96	77,33
20 - Percentual de 50% da complementação da União ao FUNDEB (VAAT) na educação infantil	73.953,22	0,00	0,00	0,00
21- Mínimo de 15% da complementação da União ao FUNDEB - VAAT em despesas de Capital	22.185,96	0,00	0,00	0,00

INDICADOR - Art.25, Parágrafo 3º - Lei nº 14.113, de 2020 - (Máximo de 10% de Superávit)3

	VALOR MÁXIMO PERMITIDO (m)	VALOR NÃO APLICADO (n)	VALOR NÃO APLICADO APÓS AJUSTE (o)	% NÃO APLICADO (p)
22- Total da receita recebida e não aplicada no exercício	361.057,38	0,00	0,00	0,00

INDICADOR - Art. 25, Parágrafo 3º - Lei nº 14.113, de 2020 - (Aplicação do Superávit de Exercício Anterior)3	VALOR SUPERÁVIT PERMITIDO NO EXERCÍCIO ANTERIOR (q)	VALOR NÃO APLICADO NO EXERCÍCIO ANTERIOR (r)	VALOR SUPERÁVIT APLICADO ATÉ O PRIMEIRO QUADRIMESTRE (s)	VALOR SUPERÁVIT APLICADO ATÉ O INTEGRAL LIMITE INSTITUCIONAL (t)	VALOR APLICADO APOS O PRIMEIRO QUADRIMESTRE (u)	VALOR NÃO APLICADO (v)=(r)-(s)-(u)
23- Total das despesas custeadas com Superávit do FUNDEB	0,00	0,00	0,00	0,00	0,00	0,00
23.1- Total das despesas custeadas com FUNDEB - impostos e transferências de impostos	0,00	0,00	0,00	0,00	0,00	0,00
23.2- Total das despesas custeadas com FUNDEB - complementação da União (VAAF + VAAT)	0,00	0,00	0,00	0,00	0,00	0,00

DESPESAS COM MANUTENÇÃO E DESENVOLVIMENTO DO ENSINO - MDE - CUSTEADAS COM RECEITA DE IMPOSTOS (EXCETO FUNDEB)

DESPESAS COM AÇÕES TÍPICAS DE MDE - RECEITAS DE IMPOSTOS - EXCETO FUNDEB (Por Área de Atuação)6	DOTAÇÃO ATUALIZADA (c)	DESPESAS EMPENHADAS Até o bimestre (d)	DESPESAS LIQUIDADAS Até o bimestre (e)	DESPESAS PAGAS Até o bimestre (f)
24 - EDUCAÇÃO INFANTIL	446.800,00	160.000,00	158.656,92	158.656,92
24.1 - Creche	178.720,00	31.000,00	30.086,29	30.086,29
24.2 - Pré-escola	268.080,00	129.000,00	128.570,63	128.570,63
25 - ENSINO FUNDAMENTAL	2.731.684,55	925.667,33	691.141,22	568.481,69
26 - TOTAL DAS DESPESAS COM AÇÕES TÍPICAS DE MDE (24 + 25)	3.178.484,55	1.085.667,33	849.798,14	727.138,61

APURAÇÃO DAS DESPESAS PARA FINS DE LIMITE MÍNIMO CONSTITUCIONAL

27- TOTAL DAS DESPESAS DE MDE CUSTEADAS COM RECURSOS DE IMPOSTOS (FUNDEB E RECEITA DE IMPOSTOS) = (14(d ou e)) + (26(d ou e)) + (23.1(t))	4.619.469,56
28 (-) RESULTADO LÍQUIDO DAS TRANSFERÊNCIAS DO FUNDEB = (7)	827.154,79
29 (-) RESTOS A PAGAR NÃO PROCESSADOS INSCRITOS NO EXERCÍCIO SEM DISPONIBILIDADE FINANCEIRA DE RECURSOS DO FUNDEB IMPOSTOS4 = (14(b))	0,00
30 (-) RESTOS A PAGAR NÃO PROCESSADOS INSCRITOS NO EXERCÍCIO SEM DISPONIBILIDADE FINANCEIRA DE RECURSOS DE IMPOSTOS4 e 7	0,00
31 (-) CANCELAMENTO, NO EXERCÍCIO, DE RESTOS A PAGAR INSCRITOS COM DISPONIBILIDADE FINANCEIRA DE RECURSOS DE IMPOSTOS VINCULADOS AO ENSINO = (34.1(ac)) + (34.2(ac))	0,00
32- TOTAL DAS DESPESAS PARA FINS DE LIMITE (27 - (28 + 29 + 30 + 31))	3.842.314,77



APURAÇÃO DO LIMITE MÍNIMO CONSTITUCIONAL(2 e 5)

	VALOR EXIGIDO (x)	VALOR APLICADO (m)	% APLICADO (y)
33 - APLICAÇÃO EM MDE SOBRE A RECEITA RESULTANTE DE IMPOSTOS	2.057.385,25	3.842.314,77	46,69

RESTOS A PAGAR INSCRITOS EM EXERCÍCIOS ANTERIORES COM DISPONIBILIDADE FINANCEIRA DE RECURSOS DE IMPOSTOS E DO FUNDEB8

	SALDO INICIAL (z)	RP LIQUIDADOS (aa)	RP PAGOS (ab)	RP CANCELADOS (ac)	SALDO FINAL (ad)
34 - RESTOS A PAGAR DE DESPESAS COM MDE					
34.1 - Executadas com recursos de impostos e transferências de impostos	459.671,11	27.958,26	407.322,61	0,00	62.348,50
34.2 - Executadas com recursos do FUNDEB - Impostos	280.258,62	27.958,26	226.245,08	0,00	54.013,54
34.3 - Executadas com recursos do FUNDEB - Complementação da União (VAAT + VAAF)	189.412,49	0,00	181.077,53	0,00	8.334,96
	0,00	0,00	0,00	0,00	0,00

OUTRAS INFORMAÇÕES PARA CONTROLE

RECEITAS ADICIONAIS PARA FINANCIAMENTO DO ENSINO

	PREVISÃO ATUALIZADA (a)	RECEITAS REALIZADAS Até o Bimestre (b)
35 - RECEITAS DE TRANSFERÊNCIAS DO FUNDE (INCLUINDO RENDIMENTOS DE APLICAÇÃO FINANCEIRA)		
35.1 - Salário-Educação	2.683.557,10	120.273,58
35.2 - PDE	853.300,00	117.342,94
35.3 - PNAE	8.000,00	0,00
35.4 - PNATE	344.957,10	0,00
35.5 - Outras transferências do FUNDE	946.300,00	0,00
36 - RECEITAS DE TRANSFERÊNCIAS DE CONVENTOS	531.000,00	2.930,64
37 - RECEITA DE ROYALTIES DESTINADOS À EDUCAÇÃO	0,00	0,00
38 - RECEITA DE OPERAÇÕES DE CRÉDITO VINCULADAS À EDUCAÇÃO	152.764,50	77.810,28
39 - OUTRAS RECEITAS PARA FINANCIAMENTO DO ENSINO	0,00	0,00
	10.000,00	0,00

40- TOTAL DAS RECEITAS ADICIONAIS PARA FINANCIAMENTO DO ENSINO = (35 + 36 + 37 + 38 + 39 )

	DOTAÇÃO ATUALIZADA	DESPESAS EMPENHADAS Até o Bimestre	DESPESAS LIQUIDADAS Até o Bimestre	DESPESAS PAGAS Até o Bimestre
OUTRAS DESPESAS COM EDUCAÇÃO (Por Área de Atuação)6		2.846.321,60		198.083,86

RELATÓRIO RESUMIDO DA EXECUÇÃO ORÇAMENTÁRIA  
 DEMONSTRAR DAS RECEITAS E DESPESAS  
 COM MANUTENÇÃO E DESENV. DO ENSINO - MDE  
 ORÇAMENTOS FISCAL E DA SEGURIDADE SOCIAL  
 2º bimestre de 2022 (Marco a Abril)

	(c)	(d)	(e)	(f)
<b>41 - EDUCAÇÃO INFANTIL</b>				
41.1 - Creche	383.565,08	66.254,24	66.254,24	66.254,24
41.2 - Pré-escola	153.426,03	66.254,24	66.254,24	66.254,24
<b>42 - ENSINO FUNDAMENTAL</b>	230.139,05	0,00	0,00	0,00
43 - ENSINO MÉDIO	6.147.648,01	155.830,17	149.240,67	94.448,28
44 - ENSINO SUPERIOR	80.000,00	0,00	0,00	0,00
45 - ENSINO PROFISSIONAL NÃO INTEGRADO AO ENSINO REGULAR	0,00	0,00	0,00	0,00
<b>46- TOTAL DAS DESPESAS CUSTEADAS COM RECEITAS ADICIONAIS PARA FINANCIAMENTO DO ENSINO (41 + 42 + 43 + 44 + 45)</b>	<b>6.611.213,09</b>	<b>222.084,41</b>	<b>215.494,91</b>	<b>160.702,52</b>
<b>TOTAL GERAL DAS DESPESAS COM EDUCAÇÃO</b>				
<b>47 - TOTAL GERAL DAS DESPESAS COM EDUCAÇÃO (12 + 26 + 46)</b>				
47.1 - Despesas Correntes	22.217.110,83	7.219.071,33	5.067.977,43	4.319.872,36
47.1.1 - Pessoal Ativo	17.616.636,34	7.076.408,31	4.905.314,41	4.157.209,34
47.1.2 - Pessoal Inativo	12.837.526,19	5.924.100,00	4.094.693,64	3.514.959,62
47.1.3 - Transferências às instituições comunitárias, confessionais ou filantrópicas sem fins lucrativos	0,00	0,00	0,00	0,00
47.1.4 - Outras Despesas Correntes	0,00	0,00	0,00	0,00
47.2 - Despesas de Capital	4.779.110,15	1.152.308,31	810.620,77	642.249,72
47.2.1 - Transferências às instituições comunitárias, confessionais ou filantrópicas sem fins lucrativos	4.600.474,49	162.663,02	162.663,02	162.663,02
47.2.2 - Outras Despesas de Capital	0,00	0,00	0,00	0,00
	4.600.474,49	162.663,02	162.663,02	162.663,02
<b>CONTROLE DA DISPONIBILIDADE FINANCEIRA E CONCILIAÇÃO BANCÁRIA</b>				
<b>48- DISPONIBILIDADE FINANCEIRA EM 31 DE DEZEMBRO DE 2021</b>				
49-(+) INGRESSO DE RECURSOS ATÉ O BIMESTRE (orçamentário)				
50-(=) PAGAMENTOS EFETUADOS ATÉ O BIMESTRE (orçamentário e restos a pagar)				
51-(=) DISPONIBILIDADE FINANCEIRA ATÉ O BIMESTRE	3.610.573,81	0,00	0,00	0,00
	3.468.495,80		117.342,94	
	142.078,01		168.874,17	
			-51.531,23	

RELATÓRIO RESUMIDO DA EXECUÇÃO ORÇAMENTÁRIA  
 DEMONSTR. DAS RECEITAS E DESPESAS  
 COM MANUTENÇÃO E DESENV. DO ENSINO - MDE  
 ORÇAMENTOS FISCAL E DA SEGURIDADE SOCIAL  
 2º bimestre de 2022 (Março a Abril)

52-(+)	AJUSTES POSITIVOS (RETENÇÕES E OUTROS VALORES EXTRAORÇAMENTÁRIOS)	111.444,17	0,00
53-(-)	AJUSTES NEGATIVOS (OUTROS VALORES EXTRAORÇAMENTÁRIOS)	0,00	0,00
54-(=)	SALDO FINANCEIRO CONCILIADO(Saldo Bancário)	253.522,18	-51.531,23

FONTE: SISTEMA: Aspec Informática - UNIDADE RESPONSÁVEL: Prefeitura Municipal de Penaforte - DATA DA EMISSÃO: 27/05/2022 - HORA DA EMISSÃO: 17:26:49

- 1 SE RESULTADO LÍQUIDO DA TRANSFERÊNCIA (7) > 0 = ACRÉSCIMO RESULTANTE DAS TRANSFERÊNCIAS DO FUNDEB, SE RESULTADO LÍQUIDO DA TRANSFERÊNCIA (7) < 0 = DECRÉSCIMO RESULTANTE DAS TRANSFERÊNCIAS DO FUNDEB
- 2 Limites mínimos anuais a serem cumpridos no encerramento do exercício.
- 3 Art. 25, parágrafo 3º Lei 14.113/2020: Até 10% (dez por cento) dos recursos recebidos à conta dos Fundos, inclusive relativos à complementação da União, nos termos do parágrafo 2º do art. 16 desta Lei, poderão ser utilizados no primeiro quadrimestre do exercício imediatamente subsequente, mediante abertura de crédito adicional.
- 4 Os valores referentes à parcela dos restos a pagar inscritos sem disponibilidade financeira vinculada à educação deverão ser transformados somente no RREO do último bimestre do exercício.
- 5 Nos cinco primeiros bimestres do exercício o acompanhamento será feito com base na despesa liquidada. No último bimestre do exercício, o valor deverá corresponder ao total da despesa empenhada.
- 6 As linhas representam áreas de atuação e não correspondem exatamente às subfunções da Função Educação. As despesas classificadas nas demais subfunções típicas e nas subfunções atípicas deverão ser rateadas para essas áreas de atuação.
- 7 Valor inscrito em RPP sem disponibilidade de caixa, que não deve ser considerado na apuração dos indicadores e limites
- 8 Controle da execução de restos a pagar considerados no cumprimento do limite mínimo dos exercícios anteriores.

*Diego Ferreira Angelo*  
 RAFAEL FERREIRA ANGELO  
 PREFEITO MUNICIPAL

*Diego Ferreira Angelo*  
 AVACON - AMANTANAS CONTABILIDADE E ASS  
 ASSESSORIA CONTÁBIL

*Diego Ferreira Angelo*  
 DIEGO FERREIRA ANGELO  
 ORDENADOR DE DESPESAS

*Gilcicleide Rizzato Alencar*  
 GILCICLEIDE RIZZATO ALENCAR  
 CONTROLADORA GERAL

RREO - ANEXO XII (LC 141/2012, art. 35)

R\$ 1,00

RECEITAS RESULTANTES DE IMPOSTOS E TRANSFERÊNCIAS CONSTITUCIONAIS E LEGAIS	PREVISÃO INICIAL	PREVISÃO ATUALIZADA (a)	RECEITAS REALIZADAS						
			ATÉ O BIMESTRE (b)		%				
			ATÉ O BIMESTRE	(b/a)x100	ATÉ O BIMESTRE	(b/a)x100			
<b>RECEITA DE IMPOSTOS (I)</b>									
<b>Receta Resultante do Imposto Predial e Territorial Urbano - IPTU</b>	2.075.281,15	2.075.281,15	549.611,83	26,48					
IPTU	5.500,00	5.500,00	286,00	5,20					
Multas, Juros de Mora, Dívidas Ativas e Outros Encargos do IPTU	5.000,00	5.000,00	286,00	5,72					
<b>Receta Resultante do Imposto sobre Transmissão Inter Vivos - ITBI</b>	500,00	500,00	0,00	0,00					
ITBI	10.300,99	10.300,99	18.584,02	180,41					
Multas, Juros de Mora, Dívida Ativa e Outros Encargos do ITBI	10.300,99	10.300,99	18.584,02	180,41					
<b>Receta Resultante do Imposto sobre Serviços de Qualquer Natureza - ISS</b>	0,00	0,00	0,00	0,00					
ISS	1.453.427,00	1.453.427,00	235.554,54	16,21					
Multa, Juros de Mora, Dívida Ativa e Outros Encargos do ISS	1.448.427,00	1.448.427,00	235.554,54	16,26					
Receta Resultante do Imposto de Renda e Provento de Qualquer Natureza Retido na Fonte - IRRF	5.000,00	5.000,00	0,00	0,00					
<b>RECEITAS DE TRANSFERÊNCIAS CONSTITUCIONAIS E LEGAIS (II)</b>	606.053,16	606.053,16	295.187,27	48,71					
Cota Parte FPM	22.934.215,66	22.934.215,66	7.679.929,17	33,49					
Cota Parte ITR	13.500.000,00	13.500.000,00	4.971.879,27	36,83					
Cota Parte IPVA	1.000,00	1.000,00	91,19	9,12					
Cota Parte ICMS	411.148,36	411.148,36	224.979,91	54,72					
Cota Parte IPI - Exportação	8.996.000,00	8.996.000,00	2.473.765,09	27,50					
Compensações Financeiras Provenientes de Impostos e Transferências Constitucionais	26.067,30	26.067,30	9.213,71	35,35					
Desoneração ICMS LC 87/1996	0,00	0,00	0,00	0,00					
Outras	0,00	0,00	0,00	0,00					
<b>TOTAL DAS RECEITAS RESULTANTES DE IMPOSTOS E TRANSFERÊNCIAS CONSTITUCIONAIS E LEGAIS (II) = I+II</b>	<b>25.009.496,81</b>	<b>25.009.496,81</b>	<b>8.229.541,00</b>	<b>32,91</b>					
<b>DESPESAS COM AÇÕES E SERVIÇOS PÚBLICOS DE SAÚDE (ASPS) POR SUBFUNÇÕES E CATEGORIA ECONÔMICA</b>									
<b>ATENÇÃO BÁSICA (IV)</b>	6.014.946,93	7.182.646,93	3.317.064,88	43,40	1.839.430,75	25,61	1.460.358,87	20,33	
Despesas Correntes	5.699.246,93	6.864.946,93	3.092.399,54	45,05	1.814.765,41	26,44	1.448.893,53	20,96	
Despesas de Capital	315.700,00	317.700,00	24.665,34	7,76	24.665,34	7,76	21.465,34	6,76	
<b>ASSISTÊNCIA HOSPITALAR E AMBULATORIAL (V)</b>	100.000,00	0,00	0,00	0,00	0,00	0,00	0,00	0,00	

Despesas Correntes	0,00	0,00	0,00	0,00	0,00	0,00	0,00	0,00	0,00
Despesas de Capital	100.000,00	0,00	0,00	0,00	0,00	0,00	0,00	0,00	0,00
SUPORTE PROFISSIONAL E TERAPÊUTICO (VI)	0,00	0,00	0,00	0,00	0,00	0,00	0,00	0,00	0,00
Despesas Correntes	0,00	0,00	0,00	0,00	0,00	0,00	0,00	0,00	0,00
Despesas de Capital	0,00	0,00	0,00	0,00	0,00	0,00	0,00	0,00	0,00
VIGILÂNCIA SANITÁRIA (VII)	0,00	0,00	0,00	0,00	0,00	0,00	0,00	0,00	0,00
Despesas Correntes	0,00	0,00	0,00	0,00	0,00	0,00	0,00	0,00	0,00
Despesas de Capital	0,00	0,00	0,00	0,00	0,00	0,00	0,00	0,00	0,00
VIGILÂNCIA EPIDEMIOLÓGICA (VIII)	0,00	0,00	0,00	0,00	0,00	0,00	0,00	0,00	0,00
Despesas Correntes	0,00	0,00	0,00	0,00	0,00	0,00	0,00	0,00	0,00
Despesas de Capital	0,00	0,00	0,00	0,00	0,00	0,00	0,00	0,00	0,00
ALIMENTAÇÃO E NUTRIÇÃO (IX)	0,00	0,00	0,00	0,00	0,00	0,00	0,00	0,00	0,00
Despesas de Capital	26.200,00	26.200,00	0,00	0,00	0,00	0,00	0,00	0,00	0,00
Despesas Correntes	26.200,00	26.200,00	0,00	0,00	0,00	0,00	0,00	0,00	0,00
OUTRAS SUBFUNÇÕES (X)	0,00	0,00	0,00	0,00	0,00	0,00	0,00	0,00	0,00
Despesas Correntes	5.000,00	5.000,00	0,00	0,00	0,00	0,00	0,00	0,00	0,00
Despesas de Capital	0,00	0,00	0,00	0,00	0,00	0,00	0,00	0,00	0,00
TOTAL (XI)=(IV+V+VI+VII+VIII+IX+X)	6.146.146,93	7.213.846,93	3.117.064,88	43,21	1.839.430,75	25,50	1.460.358,87	20,24	

APURAÇÃO DO CUMPRIMENTO DO LIMITE MÍNIMO PARA APLICAÇÃO EM ASPS

	DESPESAS EMPENHADAS (d)	DESPESAS LIQUIDADAS (e)	DESPESAS PAGAS (f)
Total das Despesas com ASPs (XII)=(XI)	3.117.064,88	1.839.430,75	1.460.358,87
(-) Restos a Pagar Não Processados inscritos indevidamente no exercício sem disponibilidade financeira (XIII)	0,00	0,00	0,00
(-) Despesas Custeadas com Recursos Vinculados à Parcela do Percentual Mínimo que não foi Aplicada em ASPs em Exercícios Anteriores (XIV)	0,00	0,00	0,00
(-) Despesas Custeadas com Disponibilidade de Caixa Vinculada aos Restos a Pagar Cancelados (XV)	0,00	0,00	0,00
(=) VALOR APLICADO EM ASPS (XVI) = (XII - XIII - XIV - XV)	3.117.064,88	1.839.430,75	1.460.358,87
Despesa Mínima a ser Aplicada em ASPs (XVII) = (III) x 15% (LC 141/2012)			
Despesa Mínima a ser Aplicada em ASPs (XVIII) = (III) x 0,00% (Lei Orgânica Municipal)			
Diferença entre o Valor Aplicado e a Despesa Mínima a ser Aplicada (XVIII) = (XVI (d ou e) - XVII)1			604.999,60
Limite não Cumprido (XIX) = (XVIII) (quando valor for inferior a zero)			0,00

PERCENTUAL DA RECEITA DE IMPOSTOS E TRANSFERÊNCIAS CONSTITUCIONAIS E LEGAIS APLICADO EM ASPs (XVI / III)\*100 (mínimo de 15% conforme LC n.º 141/2012 ou % da Lei Orgânica Municipal)

22,35

CONTROLE DO VALOR REFERENTE AO PERCENTUAL MÍNIMO NÃO CUMPRIDO EM EXERCÍCIOS ANTERIORES PARA  
FINS DE APLICAÇÃO DOS RECURSOS VINCULADOS CONFORME ARTIGOS 25 E 26 DA LC 141/2012

	SALDO INICIAL (h)	LIMITE NÃO CUMPRIDO		
		Despesas custeadas no Exercício de referência Empenhadas (i)	Liquidadas (j)	Pagas (k)
Diferença de limite não cumprido em 2022	0,00	0,00	0,00	0,00
Diferença de limite não cumprido em 2021	0,00	0,00	0,00	0,00
TOTAL DA DIFERENÇA DE LIMITE NÃO CUMPRIDO EM EXERCÍCIOS ANTERIORES (XX)	0,00	0,00	0,00	0,00

EXECUÇÃO DE RESTOS A PAGAR

EXERCÍCIO DO EMPENHO	Valor Mínimo p/aplicação em ASPs (m)	Valor aplicado em ASPs no exercício (n)	Valor aplicado além do limite mínimo (o)=(n-m), se < 0 então (o) = 0	Total inscrito em RP no exercício (p)	RPN Inscrições Indevidamente no exercício sem Disponibilidade Financeira (q)=(XIIIId)	Valor inscrito em RP considerado no limite (r)=(p-(o+q)), se < 0, (r)=0	Total de RP pagos (s)	Total de RP a pagar (t)	Total de RP cancelados ou prescritos (u)	Diferença entre valor aplicado além do limite e o total de RP cancelados (v)=(o+q)-u
Empenhos de 2022 (regra nova)	0,00	0,00	0,00	0,00	0,00	0,00	0,00	0,00	0,00	0,00
Empenhos de 2021 (regra nova)	0,00	0,00	0,00	0,00	0,00	0,00	0,00	0,00	0,00	0,00
Empenhos de 2020 (regra nova)	0,00	0,00	0,00	0,00	0,00	0,00	0,00	0,00	0,00	0,00
Empenhos de 2019 (regra nova)	0,00	0,00	0,00	0,00	0,00	0,00	0,00	0,00	0,00	0,00
Empenhos de 2018 e anteriores	0,00	0,00	0,00	0,00	0,00	0,00	0,00	0,00	0,00	0,00

TOTAL DOS RESTOS A PAGAR CANCELADOS OU PRESCRITOS ATÉ O FINAL DO EXERCÍCIO ATUAL QUE AFETARAM O CUMPRIMENTO DO LIMITE (XXI)  
TOTAL DOS RESTOS A PAGAR CANCELADOS OU PRESCRITOS ATÉ O FINAL DO EXERCÍCIO ANTERIOR QUE AFETARAM O CUMPRIMENTO DO LIMITE (XXII)  
TOTAL DOS RESTOS A PAGAR CANCELADOS OU PRESCRITOS NO EXERCÍCIO ATUAL QUE AFETARAM O CUMPRIMENTO DO LIMITE (XXIII) = (XXI - XXII)

0,00  
0,00  
0,00

CONTROLE DE RESTOS A PAGAR CANCELADOS OU PRESCRITOS CONSIDERADOS PARA FINS DE APLICAÇÃO DA

DISPONIBILIDADE DE CAIXA CONFORME ARTIGO 24 Parágrafo 1º e 2º DA LC 141/2012

	SALDO INICIAL (w)	LIMITE NÃO CUMPRIDO			
		Despesas custeadas no Exercício de Referência	Empenhadas (x)	Liquidadas (y)	Pagas (z)
Restos a pagar cancelados ou prescritos em 2022 a serem compensados (XXIV)	0,00	0,00	0,00	0,00	0,00
Restos a pagar cancelados ou prescritos em 2021 a serem compensados (XXV)	0,00	0,00	0,00	0,00	0,00
Restos a pagar cancelados ou prescritos em exercícios anteriores a serem compensados (XXVI)	0,00	0,00	0,00	0,00	0,00
TOTAL DE RESTOS A PAGAR CANCELADOS OU PRESCRITOS A COMPENSAR (XXVII)	0,00	0,00	0,00	0,00	0,00

RECEITAS ADICIONAIS PARA O FINANCIAMENTO DA SAÚDE NÃO COMPUTADAS NO CÁLCULO DO MÍNIMO

	PREVISÃO INICIAL	PREVISÃO ATUALIZADA (c)	RECEITAS REALIZADAS	
			ATÉ O BIMESTRE (d)	% (d/c)*100
RECEITAS DE TRANSFERÊNCIAS PARA A SAÚDE (XXVIII)	11.337.267,23	11.337.267,23	744.902,21	6,57
Provenientes da União	11.337.267,23	11.337.267,23	744.902,21	6,57
Provenientes do Estado	0,00	0,00	0,00	0,00
Provenientes de outros Municípios	0,00	0,00	0,00	0,00
RECEITAS DE OPERAÇÕES DE CRÉDITO INTERNAS E EXTERNAS VINCULADAS À SAÚDE (XXIX)	0,00	0,00	0,00	0,00
OUTRAS RECEITAS (XXX)	0,00	0,00	0,00	0,00
TOTAL DE RECEITAS ADICIONAIS PARA FINANCIAMENTO DA SAÚDE (XXXI)=(XXVIII+XXIX+XXX)	5.584.691,00	5.584.691,00	144.250,15	2,58

DESPESAS COM SAÚDE POR SUBFUNÇÕES E CATEGORIA ECONÔMICA NÃO COMPUTADAS NO CÁLCULO DO MÍNIMO	DOTAÇÃO INICIAL	DOTAÇÃO ATUALIZADA (c)	DESPESAS EMPENHADAS		DESPESAS LIQUIDADAS		DESPESAS PAGAS	
			ATÉ O BIMESTRE (d)	% (d/c)*100	ATÉ O BIMESTRE (e)	% (e/c)*100	ATÉ O BIMESTRE (f)	% (f/c)*100
ATENÇÃO BÁSICA (XXXII)	14.373.784,23	15.437.184,23	2.738.587,51	17,74	1.272.244,80	8,24	1.137.662,89	7,37
Despesas Correntes	10.126.016,50	13.091.416,50	2.690.656,63	20,55	1.224.313,92	9,35	1.119.731,81	8,55
Despesas de Capital	4.247.767,73	2.345.767,73	47.930,88	2,04	47.930,88	2,04	17.931,08	0,76
ASSISTÊNCIA HOSPITALAR E AMBULATORIAL (XXXIII)	200.000,00	300.000,00	230.000,00	76,67	115.000,00	38,33	115.000,00	38,33
Despesas Correntes	0,00	0,00	0,00	0,00	0,00	0,00	0,00	0,00
Despesas de Capital	200.000,00	300.000,00	230.000,00	76,67	115.000,00	38,33	115.000,00	38,33
SUPORTE PROFILÁTICO E TERAPÊUTICO (XXXIV)	0,00	0,00	0,00	0,00	0,00	0,00	0,00	0,00

Despesas Correntes	0,00	0,00	0,00	0,00	0,00	0,00	0,00	0,00	0,00	0,00	0,00	0,00	0,00
Despesas de Capital	0,00	0,00	0,00	0,00	0,00	0,00	0,00	0,00	0,00	0,00	0,00	0,00	0,00
VIGILANCIA SANITARIA (XXXV)	272.420,00	272.420,00	86.918,00	31,91	52.889,95	19,41	50.821,45	18,66	0,00	0,00	0,00	0,00	0,00
Despesas Correntes	272.420,00	272.420,00	86.918,00	31,91	52.889,95	19,41	50.821,45	18,66	0,00	0,00	0,00	0,00	0,00
Despesas de Capital	0,00	0,00	0,00	0,00	0,00	0,00	0,00	0,00	0,00	0,00	0,00	0,00	0,00
VIGILANCIA EPIDEMIOLOGICA (XXXVI)	0,00	0,00	0,00	0,00	0,00	0,00	0,00	0,00	0,00	0,00	0,00	0,00	0,00
Despesas Correntes	0,00	0,00	0,00	0,00	0,00	0,00	0,00	0,00	0,00	0,00	0,00	0,00	0,00
Despesas de Capital	0,00	0,00	0,00	0,00	0,00	0,00	0,00	0,00	0,00	0,00	0,00	0,00	0,00
ALIMENTAÇÃO E NUTRIÇÃO (XXXVII)	0,00	0,00	0,00	0,00	0,00	0,00	0,00	0,00	0,00	0,00	0,00	0,00	0,00
Despesas Correntes	0,00	0,00	0,00	0,00	0,00	0,00	0,00	0,00	0,00	0,00	0,00	0,00	0,00
Despesas de Capital	0,00	0,00	0,00	0,00	0,00	0,00	0,00	0,00	0,00	0,00	0,00	0,00	0,00
OUTRAS SUBFUNÇÕES (XXXVIII)	0,00	0,00	0,00	0,00	0,00	0,00	0,00	0,00	0,00	0,00	0,00	0,00	0,00
Despesas Correntes	2.758.900,00	2.758.900,00	130.000,00	4,71	130.000,00	4,71	130.000,00	4,71	0,00	0,00	0,00	0,00	0,00
Despesas de Capital	0,00	0,00	0,00	0,00	0,00	0,00	0,00	0,00	0,00	0,00	0,00	0,00	0,00
TOTAL DAS DESPESAS NÃO COMPUTADAS NO CÁLCULO DO MÍNIMO (XXXIX)=(XXXII+XXXIII+XXXIV+XXXV+XXXVI+XXXVII+XXXVIII)	17.605.104,23	18.768.504,23	3.185.505,51	16,97	1.570.134,75	8,37	1.303.484,34	6,95					

DESPESAS TOTAIS COM SAÚDE EXECUTADAS COM RECURSOS PRÓPRIOS E COM RECURSOS TRANSFERIDOS DE OUTROS ENTES	DOTAÇÃO INICIAL	DOTAÇÃO ATUALIZADA (C)	DESPESAS EMPENHADAS		DESPESAS LIQUIDADAS		DESPESAS PAGAS	
			ATÉ O BIMESTRE (d)	% (d/c)x100	ATÉ O BIMESTRE (e)	% (e/c)x100	ATÉ O BIMESTRE (f)	% (f/c)x100
ATENÇÃO BÁSICA (XI)=(IV + XXXII)	20.388.731,16	22.619.831,16	5.855.652,39	25,89	3.111.675,55	13,76	2.598.021,76	11,49
ASSISTENCIA HOSPITALAR E AMBULATORIAL (XLI)=(V + XXXIII)	300.000,00	300.000,00	230.000,00	76,67	115.000,00	38,33	115.000,00	38,33
SUPORTE FARMACÊUTICO E TERAPÊUTICO (XLII)=(VI + XXXIV)	0,00	0,00	0,00	0,00	0,00	0,00	0,00	0,00
VIGILANCIA SANITARIA (XLIII)=(VII + XXXV)	272.420,00	272.420,00	86.918,00	31,91	52.889,95	19,41	50.821,45	18,66
VIGILANCIA EPIDEMIOLOGICA (XLIV)=(VIII + XXXVI)	0,00	0,00	0,00	0,00	0,00	0,00	0,00	0,00
ALIMENTAÇÃO E NUTRIÇÃO (XLV)=(IX + XXXVII)	26.200,00	26.200,00	0,00	0,00	0,00	0,00	0,00	0,00
OUTRAS SUBFUNÇÕES (XLVI)=(X + XXXVIII)	2.763.900,00	2.763.900,00	130.000,00	4,70	130.000,00	4,70	130.000,00	4,70
TOTAL DAS DESPESAS COM SAÚDE (XLVII)=(XI + XXXIX)	23.751.251,16	25.982.351,16	6.302.570,39	24,26	3.409.565,50	13,12	2.763.843,21	10,64
(-) Despesas executadas com recursos provenientes das transferências de recursos de outros entes (3)	17.605.104,23	18.768.504,23	3.185.505,51	16,97	1.570.134,75	8,37	1.303.484,34	6,95
TOTAL DAS DESPESAS EXECUTADAS COM RECURSOS PRÓPRIOS (XLVIII)	6.146.146,93	7.213.846,93	3.117.064,88	43,21	1.839.430,75	25,50	1.460.358,87	20,24

*[Handwritten signatures and marks]*



FONTE: SISTEMA: Aspec Informática - UNIDADE RESPONSÁVEL: Prefeitura Municipal de Penaforte - DATA DA EMISSÃO: 27/05/2022 - HORA DA EMISSÃO: 17:33:37

Notas:

- (1) Nos cinco primeiros bimestres do exercício, o acompanhamento será feito com base na despesa liquidada. No último bimestre do exercício, o valor deverá corresponder ao total da despesa empenhada.
- (2) Até o exercício de 2018, o controle da execução dos restos a pagar considerava apenas os valores dos restos a pagar não processados (regra antiga). A partir do exercício de 2019, o controle da execução dos restos a pagar considera os restos a pagar processados e não processados (regra nova).
- (3) Essas despesas são consideradas executadas pelo ente transferidor.



RAFAEL FERREIRA ANGELO  
PREFEITO MUNICIPAL

  
AVACON - AVATARIAS CONTABILIDADE E ASS  
ASSESSORIA CONTÁBIL

  
DIEGO FERREIRA ANGELO  
ORDENADOR DE DESPESAS

  
GILCICLEIDE ROZADO ALENCAR  
CONTROLADORA GERAL

RREO - Anexo 13 (Lei no. 11.079 de 30.12.2004, arts 22, 25 e 28 )

R\$ 1,00


IMPACTOS DAS CONTRATAÇÕES DE PPP	SALDO TOTAL EM 31 DE DEZEMBRO DO EXERCÍCIO ANTERIOR		SALDO FINAL EM 2022																	
			Até o bimestre																	
TOTAL DE ATIVOS																				
Ativos constituídos pela SPE	0,00	0,00																		
TOTAL DE PASSIVOS																				
Obrigações decorrentes de ativos constituídos pela SPE	0,00	0,00																		
Provisões de PPP	0,00	0,00																		
Outros passivos	0,00	0,00																		
ATOS POTENCIAIS PASSIVOS																				
Obrigações contratuais	0,00	0,00																		
Riscos não provisionados	0,00	0,00																		
Garantias concedidas	0,00	0,00																		
Outros Passivos Contingentes	0,00	0,00																		

DESPESAS DE PPP	EXERCÍCIO ANTERIOR	EXERCÍCIO CORRENTE(2022)	<2023>	<2024>	<2025>	<2026>	<2027>	<2028>	<2029>	<2030>	<2031>
DO ENTE FEDERADO, EXCETO ESTATAIS NÃO DEPENDENTES (I) = (I.1 + I.2)											
Contratadas (I.1)	0,00	0,00									
A Contratar (I.2)	0,00	0,00									
DAS ESTATAIS NÃO-DEPENDENTES (II) = (II.1 + II.2)											
Contratadas (II.1)	0,00	0,00									
A Contratar (II.2)	0,00	0,00									
TOTAL DAS DESPESAS DE PPP (III) = (I + II)	0,00	0,00									
RECEITA CORRENTE LÍQUIDA (RCL) (IV)	32.081.730,63	34.373.068,72									
TOTAL DAS DESPESAS CONSIDERADAS PARA O LIMITE (I)	0,00	0,00									
TOTAL DAS DESPESAS CONSIDERADAS PARA O LIMITE / RCL (X)	0,00	0,00									

FONTE: SISTEMA: Aspec Informática - UNIDADE RESPONSÁVEL: Prefeitura Municipal de Penaforte - DATA DA EMISSÃO: 27/05/2022 - HORA DA EMISSÃO: 17:37:37  
NOTA:



RAFAEL FERREIRA ANGELO  
PREFEITO MUNICIPAL



AVACOU - AVATAMAS CONTABILIDADE E ASS  
ASSESSORIA CONTÁBIL



DIEGO FERREIRA ANGELO  
ORDENADOR DE DESPESAS



GILCICLEIDE ROZADO ALENCAR  
CONTROLADORA GERAL

RREO - Anexo 14 (LRF, Art. 48)

R\$ 1,00

BALANÇO ORÇAMENTÁRIO		Até o Bimestre
<b>RECEITAS</b>		
Previsão Inicial		73.395.500,00
Previsão Atualizada		73.395.500,00
Receitas Realizadas		11.867.003,13
Deficit Orçamentário		1.351.912,90
Saldos de Exercícios Anteriores (utilizados para créditos adicionais)		0,00
<b>DESPESAS</b>		
Despesa Inicial		73.395.500,00
Despesa Atualizada		73.395.500,00
Despesas Empenhadas		21.221.001,40
Despesas Liquidadas		13.218.916,03
Despesas Pagas		11.226.908,19
Superavit Orçamentário		0,00
<b>DESPESAS POR FUNÇÃO/SUBFUNÇÃO</b>		
		Até o Bimestre
Despesas Empenhadas		21.221.001,40
Despesas Liquidadas		13.218.916,03
<b>RECEITA CORRENTE LÍQUIDA - RCL</b>		
		Até o Bimestre
Receita Corrente Líquida		34.373.068,72
Receita Corrente Líquida Ajustada para o cálculo dos limites de Endividamento		33.373.068,72
Receita Corrente Líquida Ajustada para o cálculo dos limites da Despesa com Pessoal		33.373.068,72
<b>RECEITAS E DESPESAS DOS REGIME PRÓPRIO DE PREVIDÊNCIA DOS SERVIDORES</b>		
		Até o Bimestre
<b>Fundo em Capitalização (PLANO PREVIDENCIÁRIO)</b>		
Receitas Previdenciárias Realizadas		0,00
Despesas Previdenciárias Empenhadas		0,00
Despesas Previdenciárias Liquidadas		0,00
Despesas Previdenciárias Pagas		0,00
Resultado Previdenciário		0,00
Fundo em Repartição (PLANO FINANCEIRO)		0,00
Receitas Previdenciárias Realizadas		0,00

RELATÓRIO RESUMIDO DA EXECUÇÃO ORÇAMENTÁRIA  
 DEMONSTRATIVO SIMPLIFICADO DO REL. RESUMIDO DA EXECUÇÃO ORÇAMENTÁRIA  
 ORÇAMENTOS FISCAL E DA SEGURIDADE SOCIAL  
 2º bimestre de 2022 (Março a Abril)

Despesas Previdenciárias Empenhada  
 Despesas Previdenciárias Liquidadas  
 Despesas Previdenciárias Pagas  
 Resultado Previdenciário

0,00  
 0,00  
 0,00  
 0,00

RESULTADOS PRIMÁRIO E NOMINAL	Meta fixada no Anexo de Metas Fiscais da LDO (a)	Resultado anurado até o bimestre (b)	% em relação (b/a)
Resultado Primário - Acima da Linha	-5.115.908,63	-143.283,27	2,80 %
Resultado Nominal - Acima da Linha	4.872.360,48	-100.045,23	-2,07 %

RESTOS A PAGAR POR PODER E MINISTÉRIO PÚBLICO	Inscrição	Cancelamento Até o Bimestre	Pagamento Até o Bimestre	Saldo a Pagar
<b>RESTOS A PAGAR PROCESSADOS</b>				
Poder Executivo	2.011.271,35	0,00	1.270.511,58	740.759,77
Poder Legislativo	2.011.271,35	0,00	1.270.511,58	740.759,77
Poder Judiciário	0,00	0,00	0,00	0,00
Ministério Público	0,00	0,00	0,00	0,00
Defensoria Pública	0,00	0,00	0,00	0,00
<b>RESTOS A PAGAR NÃO PROCESSADOS</b>				
Poder Executivo	482.645,63	0,00	250.327,07	232.318,56
Poder Legislativo	480.145,63	0,00	247.827,07	232.318,56
Poder Judiciário	2.500,00	0,00	2.500,00	0,00
Ministério Público	0,00	0,00	0,00	0,00
Defensoria Pública	0,00	0,00	0,00	0,00
<b>TOTAL</b>	<b>2.493.916,98</b>	<b>0,00</b>	<b>1.520.838,65</b>	<b>973.078,33</b>

DESPESAS COM MANUTENÇÃO E DESENVOLVIMENTO DO ENSINO

	Valor Apurado Até o Bimestre	Limites Constitucionais Anuais		
		% Mínimo a Aplicar no Exercício	% Aplicado Até o Bimestre	
Mínimo Anual de <18% / 25% das Receitas de Impostos na Manutenção e Desenvolvimento do Ensino	3.842.314,77	18% / 25%	46,69	
Mínimo Anual de 70% do FUNDEB na Remuneração dos Profissionais da Educação Básica	2.791.946,96	70%	77,33	
Percentual de 50% da Complementação da União ao FUNDEB (VAAT) na Educação Infantil	0,00	50%	0,00	
Mínimo de 15% da Complementação da União ao FUNDEB (VAAT) em Despesa de Capital	0,00	15%	0,00	

RECEITAS DE OPERAÇÕES DE CRÉDITO E DESPESAS DE CAPITAL	Valor Apurado no Exercício	Saldo não realizado
Receitas de Operações de Crédito		
Despesa de Capital Líquida		





PROJEÇÃO ATUARIAL DOS REGIMES DE PREVIDÊNCIA	EXERCÍCIO	100% EXERCÍCIO	200% EXERCÍCIO	350% EXERCÍCIO
Fundo em Capitalização (Plano Previdenciário)				
Receitas Previdenciárias				
Despesas Previdenciárias				
Resultado Previdenciário				
Fundo em Repartição (Plano Financeiro)				
Receitas Previdenciárias				
Despesas Previdenciárias				
Resultado Previdenciário				

RECEITA DA ALIENAÇÃO DE ATIVOS E APLICAÇÃO DOS RECURSOS	Valor Apurado no Exercício	Saldo a Realizar
Receitas da Alienação de Ativos		
Aplicação dos Recursos da Alienação de Ativos		

RELATÓRIO RESUMIDO DA EXECUÇÃO ORÇAMENTÁRIA  
 DEMONSTRATIVO SIMPLIFICADO DO REL. RESUMIDO DA EXECUÇÃO ORÇAMENTÁRIA  
 ORÇAMENTOS FISCAL E DA SEGURIDADE SOCIAL  
 2º bimestre de 2022 (Março a Abril)

DESPESAS COM AÇÕES E SERVIÇOS PÚBLICOS DE SAÚDE	Valor Apurado Até o Bimestre	Limite Constitucional Anual	
		% Mínimo a Aplicar no Exercício	% Aplicado Até o Bimestre
Despesas com Ações e Serviços Públicos de Saúde executadas com recursos de impostos	1.839.430,75	15,00 %	22,35 %
<b>DESPESAS DE CARÁTER CONTINUADO DERIVADAS DE PPP</b>			
	Valor Apurado no Exercício Corrente		
<b>Total das Despesas Consideradas para o Limite / RCL (%)</b>			

FONTE: SISTEMA: Aspec Informática - UNIDADE RESPONSÁVEL: Prefeitura Municipal de Penaforte - DATA DA EMISSÃO: 27/05/2022 - HORA DA EMISSÃO: 17:53:13

	
RAFAEL FERREIRA ANGELO PREFEITO MUNICIPAL	AVACON - AVATARIAS CONTABILIDADE E ASS ASSESSORIA CONTABIL
	
DIEGO FERREIRA ANGELO ORDENADOR DE DESPESAS	GILCICLEIDE ROZADO ALENCAR CONTROLEADORA GERAL