



CERTIDÃO DE PUBLICAÇÃO

Para os devidos fins de prova junto ao Tribunal de Contas do Estado do Ceará – TCE, em especial para atendimento das exigências da Instrução Normativa n.º 03/2000 do TCM-TCE/CE., **CERTIFICAMOS**, que o **Relatório Resumido de Execução Orçamentária – R.R.E.O.**, relativo ao **1º Bimestre do ano de 2022**, foi publicado através de afixação em FLANELÓGRAFO na sede desta prefeitura em 30/03/2022, como também divulgado através do site do município: www.penaforte.ce.gov.br e da Secretaria do Tesouro Nacional – STN através do site: http://www.stn.fazenda.gov.br/estados_municipios/sistn.asp, cumprindo assim as determinações da Lei Complementar 101/2000 (Lei de Responsabilidade Fiscal), nos termos do Art. 48, como também da Constituição Estadual e da decisão do STJ, proferida no recurso especial n.º 105.232(96/0056484-5/CEARÁ), tendo em vista ausência de diário oficial.

Paço da Prefeitura Municipal de Penaforte – CE., 30 de março de 2022.

RAFAEL FERREIRA ANGELO
Rafael Ferreira Ângelo

Prefeito Municipal

RELATÓRIO RESUMIDO DA EXECUÇÃO ORÇAMENTÁRIA
 BALANÇO ORÇAMENTÁRIO
 ORÇAMENTOS FISCAL E DA SEGURIDADE SOCIAL
 1º Bimestre de 2022 (Janeiro a Fevereiro)

RREO - ANEXO 1 (LRF, Art. 52, inciso I, alínea 'a' e 'b' do inciso II e § 1o.)

R\$ 1,00

RECEITAS ORÇAMENTÁRIAS	PREVISÃO INICIAL	PREVISÃO ATUALIZADA (a)	RECEITAS REALIZADAS				SALDO A REALIZAR (a-c)
			NO BIMESTRE (b)	% b/a	ATÉ O BIMESTRE (c)	% c/a	
RECEITAS (exceto intra-orçamentárias) (1)	72.895.500,00	72.895.500,00	6.000.072,83	8,23	6.000.072,83	8,23	66.895.427,17
RECEITAS CORRENTES	63.008.996,00	63.008.996,00	6.000.072,83	9,52	6.000.072,83	9,52	57.008.923,17
IMPOSTOS, TAXAS E CONTRIBUIÇÕES DE MELHORIA	2.108.754,15	2.108.754,15	208.994,11	9,91	208.994,11	9,91	1.899.760,04
Impostos	2.075.281,15	2.075.281,15	196.596,23	9,47	196.596,23	9,47	1.878.684,92
Taxas	28.473,00	28.473,00	12.397,88	43,54	12.397,88	43,54	16.075,12
Contribuição de melhoria	5.000,00	5.000,00	0,00	0,00	0,00	0,00	5.000,00
CONTRIBUIÇÕES	277.725,00	277.725,00	57.202,45	20,60	57.202,45	20,60	220.522,55
Contribuições sociais	0,00	0,00	0,00	0,00	0,00	0,00	0,00
Contribuições econômicas	0,00	0,00	0,00	0,00	0,00	0,00	0,00
Contribuição para entidades privadas de serviços social e de formação profissional,	0,00	0,00	0,00	0,00	0,00	0,00	0,00
Contribuição para o custeio do serviço de iluminação pública	0,00	0,00	0,00	0,00	0,00	0,00	0,00
RECEITA PATRIMONIAL	277.725,00	277.725,00	57.202,45	20,60	57.202,45	20,60	220.522,55
Exploração do Patrimônio Imobiliário do Estado	70.700,00	70.700,00	25.894,56	36,63	25.894,56	36,63	44.805,44
Valores mobiliários	1.000,00	1.000,00	0,00	0,00	0,00	0,00	1.000,00
Delegação de serviços públicos mediante concessão, permissão, autorização ou licitação,	64.700,00	64.700,00	25.894,56	40,02	25.894,56	40,02	38.805,44
Exploração de Recursos Naturais,	0,00	0,00	0,00	0,00	0,00	0,00	0,00
Exploração do Patrimônio Intangível,	0,00	0,00	0,00	0,00	0,00	0,00	0,00
Cessão de direitos,	0,00	0,00	0,00	0,00	0,00	0,00	0,00
Demais Receitas Patrimoniais,	0,00	0,00	0,00	0,00	0,00	0,00	0,00
RECEITA AGROPECUÁRIA	5.000,00	5.000,00	0,00	0,00	0,00	0,00	5.000,00
RECEITA INDUSTRIAL	0,00	0,00	0,00	0,00	0,00	0,00	0,00
RECEITA DE SERVIÇOS	10.000,00	10.000,00	0,00	0,00	0,00	0,00	10.000,00
Serviços Administrativos e Comerciais Gerais	5.000,00	5.000,00	0,00	0,00	0,00	0,00	5.000,00
Serviços e Atividades Referentes à Navegação e ao Transporte	0,00	0,00	0,00	0,00	0,00	0,00	0,00
Serviços e Atividades Referentes à Saúde	0,00	0,00	0,00	0,00	0,00	0,00	0,00
Serviços e Atividades Financeiras	0,00	0,00	0,00	0,00	0,00	0,00	0,00
Outros Serviços	5.000,00	5.000,00	0,00	0,00	0,00	0,00	5.000,00
TRANSFERÊNCIAS CORRENTES	60.396.816,85	60.396.816,85	5.686.316,63	9,41	5.686.316,63	9,41	54.710.500,22

RELATÓRIO RESUMIDO DA EXECUÇÃO ORÇAMENTÁRIA
 BALANÇO ORÇAMENTÁRIO
 ORÇAMENTOS FISCAL E DA SEGURIDADE SOCIAL
 1º Bimestre de 2022 (Janeiro a Fevereiro)

Transferências da União e de suas Entidades	40.595.508,03	40.595.508,03	3.465.306,32	8,54	3.465.306,32	8,54	37.130.201,71
Transferências dos Estados e do Distrito Federal e de suas Entidades	9.260.524,82	9.260.524,82	1.010.438,46	10,91	1.010.438,46	10,91	8.250.086,36
Transferências dos Municípios e de suas Entidades	0,00	0,00	0,00	0,00	0,00	0,00	0,00
Transferências de Instituições Privadas	0,00	0,00	0,00	0,00	0,00	0,00	0,00
Transferências de Outras Instituições Públicas	10.540.784,00	10.540.784,00	1.210.571,85	11,48	1.210.571,85	11,48	9.330.212,15
Transferências do Exterior	0,00	0,00	0,00	0,00	0,00	0,00	0,00
Outras transferências	0,00	0,00	0,00	0,00	0,00	0,00	0,00
OUTRAS RECEITAS CORRENTES	145.000,00	145.000,00	21.665,08	14,94	21.665,08	14,94	0,00
Multas Administrativas, Contratuais e Judiciais	30.000,00	30.000,00	0,00	0,00	0,00	0,00	123.334,92
Indenizações, Restituições e Ressarcimentos	115.000,00	115.000,00	21.665,08	18,84	21.665,08	18,84	30.000,00
Bens, Direitos e Valores Incorporados ao Patrimônio Público	0,00	0,00	0,00	0,00	0,00	0,00	93.334,92
Multas e Juros de Mora das Receitas de Capital	0,00	0,00	0,00	0,00	0,00	0,00	0,00
Demais Receitas Correntes	0,00	0,00	0,00	0,00	0,00	0,00	0,00
RECEITAS DE CAPITAL	9.886.504,00	9.886.504,00	0,00	0,00	0,00	0,00	0,00
OPERAÇÕES DE CRÉDITO	0,00	0,00	0,00	0,00	0,00	0,00	0,00
Operações de crédito - Mercado Interno	0,00	0,00	0,00	0,00	0,00	0,00	0,00
Operações de crédito - Mercado Externo	0,00	0,00	0,00	0,00	0,00	0,00	0,00
ALIENAÇÃO DE BENS	100.000,00	100.000,00	0,00	0,00	0,00	0,00	0,00
Alienação de Bens Móveis	50.000,00	50.000,00	0,00	0,00	0,00	0,00	0,00
Alienação de Bens Imóveis	50.000,00	50.000,00	0,00	0,00	0,00	0,00	0,00
Alienação de Bens Intangíveis	0,00	0,00	0,00	0,00	0,00	0,00	0,00
AMORTIZAÇÕES DE EMPRÉSTIMOS	0,00	0,00	0,00	0,00	0,00	0,00	0,00
TRANSFERÊNCIAS DE CAPITAL	9.786.504,00	9.786.504,00	0,00	0,00	0,00	0,00	0,00
Transferências da União e de suas Entidades	6.020.221,50	6.020.221,50	0,00	0,00	0,00	0,00	6.020.221,50
Transferências dos Estados e do Distrito Federal e de suas Entidades	3.766.282,50	3.766.282,50	0,00	0,00	0,00	0,00	3.766.282,50
Transferências dos Municípios e de suas Entidades	0,00	0,00	0,00	0,00	0,00	0,00	0,00
Transferências de Instituições Privadas	0,00	0,00	0,00	0,00	0,00	0,00	0,00
Transferências de Outras Instituições Públicas	0,00	0,00	0,00	0,00	0,00	0,00	0,00
Transferências do Exterior	0,00	0,00	0,00	0,00	0,00	0,00	0,00
Transferências de pessoas Físicas	0,00	0,00	0,00	0,00	0,00	0,00	0,00
Transferências provenientes de Depósitos Não Identificados	0,00	0,00	0,00	0,00	0,00	0,00	0,00
OUTRAS RECEITAS DE CAPITAL	0,00	0,00	0,00	0,00	0,00	0,00	0,00
Integralização do Capital Social	0,00	0,00	0,00	0,00	0,00	0,00	0,00
Remuneração das Disponibilidades do Tesouro	0,00	0,00	0,00	0,00	0,00	0,00	0,00
Resgate de Títulos do Tesouro	0,00	0,00	0,00	0,00	0,00	0,00	0,00

RECEITAS (intra-orçamentárias) (II)	Demais Receitas de Capital		RECEITAS (III) = (I + II)		OPERÇÕES DE CRÉDITO / REFINANCIAMENTO (IV)		OPERÇÕES DE CRÉDITO - MERCADO INTERNO		OPERÇÕES DE CRÉDITO - MERCADO EXTERNO		TOTAL DAS RECEITAS (V) = (III + IV)	DÉFICIT (VI)(1)	TOTAL COM DÉFICIT (VII) = (V+VI)	SALDOS DE EXERCÍCIOS ANTERIORES	Recursos arrecadados em exercícios anteriores - RPPS		Superavit financeiro utilizado para créditos adicionais		
	0,00	0,00	0,00	0,00	0,00	0,00	0,00	0,00	0,00	0,00					0,00	0,00	0,00	0,00	0,00
72.895.500,00	0,00	0,00	72.895.500,00	6.000.072,83	8,23	6.000.072,83	8,23	66.895.427,17	-	-	72.895.500,00	-	72.895.500,00	0,00	0,00	0,00	0,00	-	-
72.895.500,00	0,00	0,00	72.895.500,00	6.000.072,83	8,23	6.000.072,83	8,23	66.895.427,17	-	-	72.895.500,00	-	72.895.500,00	0,00	0,00	0,00	0,00	-	-
73.395.500,00	49.356.435,08	50.454.435,08	73.395.500,00	50.664.546,62	5.860.365,27	5.119.445,24	67.535.134,73	5.124.904,69	32.793.472,42	4.144.213,42	29.069.259,00	49.491,25	4.463.994,66	32.793.472,42	9.998.755,00	30.000,00	3.328.618,37	1.373.580,01	423.580,01
16.510.263,66	23.739.064,92	22.641.064,92	17.188.263,66	22.659,00	1.012.024,07	700.920,03	16.176.239,59	778.180,49	22.641.064,92	1.373.580,01	21.267.484,91	1.373.580,01	21.267.484,91	22.641.064,92	1.373.580,01	1.373.580,01	1.373.580,01	423.580,01	423.580,01
22.622.913,92	21.574.913,92	21.574.913,92	21.574.913,92	21.101.333,91	308.580,01	308.580,01	21.216.333,91	268.570,01	21.574.913,92	308.580,01	21.216.333,91	308.580,01	21.216.333,91	21.574.913,92	308.580,01	308.580,01	308.580,01	423.580,01	423.580,01

RELATÓRIO RESUMIDO DA EXECUÇÃO ORÇAMENTÁRIA
 BALANÇO ORÇAMENTÁRIO
 ORÇAMENTOS FISCAL E DA SEGURIDADE SOCIAL
 1º Bimestre de 2022 (Janeiro a Fevereiro)

Amortização de dívida	1.116.151,00	1.116.151,00	950.000,00	950.000,00	156.151,00	392.340,02	392.340,02	723.810,98	392.340,02
Reserva de contingência	300.000,00	300.000,00	0,00	0,00	300.000,00	0,00	0,00	300.000,00	0,00
DESPESAS (intra-orçamentárias)(IX)	0,00	0,00	0,00	0,00	0,00	0,00	0,00	0,00	0,00
SUBTOTAL DAS DESPESAS(X)=(VIII+IX)	73.395.500,00	73.395.500,00	14.730.953,38	14.730.953,38	58.664.546,62	5.860.365,27	5.860.365,27	67.535.134,73	5.124.904,69
AMORTIZAÇÃO DA DÍVIDA REFINANCIAMENTO (XI)									
AMORT. DA DÍVIDA INT									
Dívida mobiliária									
Dívida contratual									
AMORT. DA DÍVIDA EXT									
Dívida mobiliária									
Dívida contratual									
TOTAL DAS DESPESAS (XII)=(X+XI)	73.395.500,00	73.395.500,00	14.730.953,38	14.730.953,38	58.664.546,62	5.860.365,27	5.860.365,27	67.535.134,73	5.124.904,69
SUPERAVIT (XIII)	-	-	-	-	-	-	-	139.707,56	-
TOTAL COM SUPERAVIT (XIV)=(XII+XIII)	73.395.500,00	73.395.500,00	14.730.953,38	14.730.953,38	58.664.546,62	5.860.365,27	6.000.072,83	67.535.134,73	5.124.904,69
RESERVA DO RPPS	0,00	0,00	0,00	0,00	0,00	0,00	0,00	0,00	0,00

RECEITAS INTRA-ORÇAMENTÁRIAS	PREVISÃO INICIAL	PREVISÃO ATUALIZADA (a)	RECEITAS REALIZADAS				SALDO A REALIZAR (a-c)
			NO BIMESTRE (b)	% b/a	ATÉ O BIMESTRE (c)	% c/a	
RECEITAS (intra-orçamentárias) (II)	0,00	0,00	0,00	0,00	0,00	0,00	0,00
RECEITAS CORRENTES	0,00	0,00	0,00	0,00	0,00	0,00	0,00

FONTE: SISTEMA: ASPEC Informativa - UNIDADE RESPONSÁVEL: Prefeitura Municipal de Penaforte - DATA DA EMISSÃO: 30/03/2022 - HORA DA EMISSÃO: 12:43:31
 (1) O déficit será apurado pela diferença entre a receita realizada e a despesa líquida nos cinco primeiros bimestres e a despesa empenhada no último bimestre.

NOTA:

IMPOSTOS, TAXAS E CONTRIBUIÇÕES DE MELHORIA									
Impostos	0,00	0,00	0,00	0,00	0,00	0,00	0,00	0,00	0,00
Taxas	0,00	0,00	0,00	0,00	0,00	0,00	0,00	0,00	0,00
Contribuição de melhoria	0,00	0,00	0,00	0,00	0,00	0,00	0,00	0,00	0,00
CONTRIBUIÇÕES	0,00	0,00	0,00	0,00	0,00	0,00	0,00	0,00	0,00
Contribuições sociais	0,00	0,00	0,00	0,00	0,00	0,00	0,00	0,00	0,00
Contribuições econômicas	0,00	0,00	0,00	0,00	0,00	0,00	0,00	0,00	0,00
Contribuição para entidades privadas de serviços social e de formação profissional.	0,00	0,00	0,00	0,00	0,00	0,00	0,00	0,00	0,00
Contribuição para o custeio do serviço de iluminação pública	0,00	0,00	0,00	0,00	0,00	0,00	0,00	0,00	0,00
RECETA PATRIMONIAL	0,00	0,00	0,00	0,00	0,00	0,00	0,00	0,00	0,00
Exploração do Patrimônio Imobiliário do Estado	0,00	0,00	0,00	0,00	0,00	0,00	0,00	0,00	0,00
Valores mobiliários	0,00	0,00	0,00	0,00	0,00	0,00	0,00	0,00	0,00
Delegação de Serviços Públicos mediante Concessão, permissão, Autorização ou Licença.	0,00	0,00	0,00	0,00	0,00	0,00	0,00	0,00	0,00
Exploração de Recursos Naturais;	0,00	0,00	0,00	0,00	0,00	0,00	0,00	0,00	0,00
Exploração do Patrimônio Intangível.	0,00	0,00	0,00	0,00	0,00	0,00	0,00	0,00	0,00
Cessão de direitos.	0,00	0,00	0,00	0,00	0,00	0,00	0,00	0,00	0,00
Demais Receitas Patrimoniais.	0,00	0,00	0,00	0,00	0,00	0,00	0,00	0,00	0,00
RECETA AGROPECUÁRIA	0,00	0,00	0,00	0,00	0,00	0,00	0,00	0,00	0,00
RECETA INDUSTRIAL	0,00	0,00	0,00	0,00	0,00	0,00	0,00	0,00	0,00
RECETA DE SERVIÇOS	0,00	0,00	0,00	0,00	0,00	0,00	0,00	0,00	0,00
Serviços Administrativos e Comerciais Gerais	0,00	0,00	0,00	0,00	0,00	0,00	0,00	0,00	0,00
Serviços e Atividades Referentes à Navegação e ao Transporte	0,00	0,00	0,00	0,00	0,00	0,00	0,00	0,00	0,00
Serviços e Atividades Referentes à Saúde	0,00	0,00	0,00	0,00	0,00	0,00	0,00	0,00	0,00
Serviços e Atividades Financeiras	0,00	0,00	0,00	0,00	0,00	0,00	0,00	0,00	0,00
OUTROS SERVIÇOS	0,00	0,00	0,00	0,00	0,00	0,00	0,00	0,00	0,00
TRANSFERÊNCIAS CORRENTES	0,00	0,00	0,00	0,00	0,00	0,00	0,00	0,00	0,00
Transferências da União e de suas Entidades	0,00	0,00	0,00	0,00	0,00	0,00	0,00	0,00	0,00
Transferências dos Estados e do Distrito Federal e de suas Entidades	0,00	0,00	0,00	0,00	0,00	0,00	0,00	0,00	0,00
Transferências dos Municípios e de suas Entidades	0,00	0,00	0,00	0,00	0,00	0,00	0,00	0,00	0,00
Transferências de Instituições Privadas	0,00	0,00	0,00	0,00	0,00	0,00	0,00	0,00	0,00
Transferências de Outras Instituições Públicas	0,00	0,00	0,00	0,00	0,00	0,00	0,00	0,00	0,00
Transferências do Exterior	0,00	0,00	0,00	0,00	0,00	0,00	0,00	0,00	0,00
Outras transferências	0,00	0,00	0,00	0,00	0,00	0,00	0,00	0,00	0,00
OUTRAS RECEITAS CORRENTES	0,00	0,00	0,00	0,00	0,00	0,00	0,00	0,00	0,00

RELATÓRIO RESUMIDO DA EXECUÇÃO ORÇAMENTÁRIA
 BALANÇO ORÇAMENTÁRIO
 ORÇAMENTOS FISCAL E DA SEGURIDADE SOCIAL
 1º Bimestre de 2022 (Janeiro a Fevereiro)

Multas Administrativas, Contratuais e Judiciais	0,00	0,00	0,00	0,00	0,00	0,00	0,00	0,00	0,00
Indenizações, Restituições e Ressarcimentos	0,00	0,00	0,00	0,00	0,00	0,00	0,00	0,00	0,00
Bens, Direitos e Valores Incorporados ao Patrimônio Público	0,00	0,00	0,00	0,00	0,00	0,00	0,00	0,00	0,00
Multas e Juros de Mora das Receitas de Capital	0,00	0,00	0,00	0,00	0,00	0,00	0,00	0,00	0,00
Demais Receitas Correntes	0,00	0,00	0,00	0,00	0,00	0,00	0,00	0,00	0,00
RECEITAS DE CAPITAL	0,00	0,00	0,00	0,00	0,00	0,00	0,00	0,00	0,00
OPERAÇÕES DE CRÉDITO	0,00	0,00	0,00	0,00	0,00	0,00	0,00	0,00	0,00
Operações de crédito - Mercado Interno	0,00	0,00	0,00	0,00	0,00	0,00	0,00	0,00	0,00
Operações de crédito - Mercado Externo	0,00	0,00	0,00	0,00	0,00	0,00	0,00	0,00	0,00
ALIEIRAÇÃO DE BENS	0,00	0,00	0,00	0,00	0,00	0,00	0,00	0,00	0,00
Alienação de Bens Móveis	0,00	0,00	0,00	0,00	0,00	0,00	0,00	0,00	0,00
Alienação de Bens Imóveis	0,00	0,00	0,00	0,00	0,00	0,00	0,00	0,00	0,00
Alienação de Bens Intangíveis	0,00	0,00	0,00	0,00	0,00	0,00	0,00	0,00	0,00
AMORTIZAÇÕES DE EMPRÉSTIMOS	0,00	0,00	0,00	0,00	0,00	0,00	0,00	0,00	0,00
TRANSFERÊNCIAS DE CAPITAL	0,00	0,00	0,00	0,00	0,00	0,00	0,00	0,00	0,00
Transferências da União e de suas Entidades	0,00	0,00	0,00	0,00	0,00	0,00	0,00	0,00	0,00
Transferências dos Estados e do Distrito Federal e de suas Entidades	0,00	0,00	0,00	0,00	0,00	0,00	0,00	0,00	0,00
Transferências dos Municípios e de suas Entidades	0,00	0,00	0,00	0,00	0,00	0,00	0,00	0,00	0,00
Transferências de Instituições Privadas	0,00	0,00	0,00	0,00	0,00	0,00	0,00	0,00	0,00
Transferências de Outras Instituições Públicas	0,00	0,00	0,00	0,00	0,00	0,00	0,00	0,00	0,00
Transferências do Exterior	0,00	0,00	0,00	0,00	0,00	0,00	0,00	0,00	0,00
Transferências de Pessoas Físicas	0,00	0,00	0,00	0,00	0,00	0,00	0,00	0,00	0,00
Transferências Provenientes de Depósitos Não Identificados	0,00	0,00	0,00	0,00	0,00	0,00	0,00	0,00	0,00
OUTRAS RECEITAS DE CAPITAL	0,00	0,00	0,00	0,00	0,00	0,00	0,00	0,00	0,00
Integralização do Capital Social	0,00	0,00	0,00	0,00	0,00	0,00	0,00	0,00	0,00
Remuneração das Disponibilidades do Tesouro	0,00	0,00	0,00	0,00	0,00	0,00	0,00	0,00	0,00
Resgate de Títulos do Tesouro	0,00	0,00	0,00	0,00	0,00	0,00	0,00	0,00	0,00
Demais Receitas de Capital	0,00	0,00	0,00	0,00	0,00	0,00	0,00	0,00	0,00

RELATÓRIO RESUMIDO DA EXECUÇÃO ORÇAMENTÁRIA
 BALANÇO ORÇAMENTÁRIO
 ORÇAMENTOS FISCAL E DA SEGURIDADE SOCIAL
 1º bimestre de 2022 (Janeiro a Fevereiro)

DESPESAS INTRA-ORÇAMENTÁRIAS	DOTAÇÃO INICIAL (d)	DOTAÇÃO ATUALIZADA (e)	DESPESAS EMPENHADAS		SALDO (g)=(e-f)	DESPESAS LIQUIDADAS		SALDO (i)=(e-h)	DESPESAS PAGAS ATÉ O BIMESTRE (j)
			NO BIMESTRE	ATÉ O BIMESTRE (f)		NO BIMESTRE	ATÉ O BIMESTRE (h)		
DESPESAS (intra- orçamentárias) (IX)	0,00	0,00	0,00	0,00	0,00	0,00	0,00	0,00	0,00
DESPESAS CORRENTES	0,00	0,00	0,00	0,00	0,00	0,00	0,00	0,00	0,00
Pessoal e encargos so	0,00	0,00	0,00	0,00	0,00	0,00	0,00	0,00	0,00
Juros e encargos da d	0,00	0,00	0,00	0,00	0,00	0,00	0,00	0,00	0,00
Outras despesas corre	0,00	0,00	0,00	0,00	0,00	0,00	0,00	0,00	0,00
DESPESAS DE CAPITAL	0,00	0,00	0,00	0,00	0,00	0,00	0,00	0,00	0,00

Rafael Ferreira Angelo

RAFAEL FERREIRA ANGELO
 PREFEITO MUNICIPAL

AVACON - AVATARIAS CONTABILIDADE E ASS
 ASSESSORIA CONTÁBIL

DIEGO FERREIRA ANGELO
 ORDENADOR DE DESPESAS

GILCICLEIDE ROZADO ALBRICAR
 CONTROLADORA GERAL

FUNÇÃO / SUBFUNÇÃO	DOTAÇÃO INICIAL	DOTAÇÃO ATUALIZADA (a)	DESPESAS EMPENHADAS		SALDO (c) = (a-b)	DESPESAS LIQUIDADAS		SALDO (e) = (a-d)		
			NO BIMESTRE	ATÉ 0 BIMESTRE (b)		NO BIMESTRE	ATÉ 0 BIMESTRE (d)			
						% (b/total)	% (d/total)			
DESPESAS (EXCETO INTRA-ORÇAMENTARIAS) (1)	73.395.500,00	73.395.500,00	14.730.953,38	14.730.953,38	100,00	58.664.546,62	5.860.365,27	5.860.365,27	100,00	67.535.134,73
LEGISLATIVA	2.063.734,78	2.063.734,78	1.138.400,00	1.138.400,00	7,73	925.334,78	97.672,92	97.672,92	1,67	1.966.061,86
Ação Legislativa	2.063.734,78	2.063.734,78	1.138.400,00	1.138.400,00	7,73	925.334,78	97.672,92	97.672,92	1,67	1.966.061,86
ESSENCIAL À JUSTIÇA	456.900,00	456.900,00	80.000,00	80.000,00	0,54	376.900,00	26.623,06	26.623,06	0,45	430.276,94
Defesa da Ordem Jurídica	456.900,00	456.900,00	80.000,00	80.000,00	0,54	376.900,00	26.623,06	26.623,06	0,45	430.276,94
ADMINISTRAÇÃO	7.071.088,71	7.160.088,71	2.379.831,16	2.379.831,16	16,16	4.780.257,55	898.600,52	898.600,52	15,33	6.261.488,19
Administração Geral	7.071.088,71	7.160.088,71	2.379.831,16	2.379.831,16	16,16	4.780.257,55	898.600,52	898.600,52	15,33	6.261.488,19
ASSISTÊNCIA SOCIAL	3.493.162,00	3.897.162,00	829.243,50	829.243,50	5,63	3.067.918,50	258.571,16	258.571,16	4,41	3.638.590,84
Assistência à Criança e ao Adolescente	250.200,00	250.200,00	20.547,27	20.547,27	0,14	229.652,73	8.677,27	8.677,27	0,15	241.522,73
Assistência Comunitária	2.869.300,00	3.265.300,00	787.343,00	787.343,00	5,34	2.477.957,00	228.540,66	228.540,66	3,90	3.036.759,34
Administração Geral	373.662,00	381.662,00	21.353,23	21.353,23	0,14	360.308,77	21.353,23	21.353,23	0,36	360.308,77
SAÚDE	23.751.251,16	24.216.251,16	4.165.865,70	4.165.865,70	28,28	20.050.385,46	1.574.412,48	1.574.412,48	26,87	22.641.838,68
Atenção Básica	20.388.731,16	20.853.731,16	3.865.397,70	3.865.397,70	26,24	16.988.333,46	1.441.583,78	1.441.583,78	24,60	19.412.147,38
Assistência Hospitalar e Ambulatorial	300.000,00	300.000,00	230.000,00	230.000,00	1,56	70.000,00	115.000,00	115.000,00	1,96	185.000,00
Vigilância Sanitária	272.420,00	272.420,00	70.468,00	70.468,00	0,48	201.952,00	17.828,70	17.828,70	0,30	254.591,30
Alimentação e Nutrição	26.200,00	26.200,00	0,00	0,00	0,00	26.200,00	0,00	0,00	0,00	26.200,00
Administração Geral	5.000,00	5.000,00	0,00	0,00	0,00	5.000,00	0,00	0,00	0,00	5.000,00
Demais Subfunções	2.758.900,00	2.758.900,00	0,00	0,00	0,00	2.758.900,00	0,00	0,00	0,00	2.758.900,00
TRABALHO	36.000,00	36.000,00	0,00	0,00	0,00	36.000,00	0,00	0,00	0,00	36.000,00
Proteção e Benefícios ao Trabalhador	36.000,00	36.000,00	0,00	0,00	0,00	36.000,00	0,00	0,00	0,00	36.000,00
EDUCAÇÃO	21.995.310,83	22.048.310,83	4.246.061,32	4.246.061,32	28,82	17.802.249,51	2.268.514,65	2.268.514,65	38,71	19.779.795,18
Ensino Fundamental	18.750.725,75	18.803.725,75	3.600.757,08	3.600.757,08	24,44	15.202.968,67	1.870.198,97	1.870.198,97	31,91	16.933.526,78
Ensino Médio	80.000,00	80.000,00	0,00	0,00	0,00	80.000,00	0,00	0,00	0,00	80.000,00
Educação Infantil	2.465.685,08	2.465.685,08	645.304,24	645.304,24	4,38	1.820.380,84	398.315,68	398.315,68	6,80	2.067.369,40
Educação de Jovens e Adultos	509.900,00	509.900,00	0,00	0,00	0,00	509.900,00	0,00	0,00	0,00	509.900,00
Administração Geral	189.000,00	189.000,00	0,00	0,00	0,00	189.000,00	0,00	0,00	0,00	189.000,00
CULTURA	1.514.164,60	1.267.164,60	81.000,00	81.000,00	0,55	1.181.164,60	27.216,26	27.216,26	0,46	1.234.948,34
Difusão Cultural	1.081.500,00	819.500,00	0,00	0,00	0,00	819.500,00	0,00	0,00	0,00	819.500,00

RELATÓRIO RESUMIDO DA EXECUÇÃO ORÇAMENTÁRIA
 DEMONSTRATIVO DA EXECUÇÃO DAS DESPESAS POR FUNÇÃO/SUBFUNÇÃO
 ORÇAMENTO FISCAL E DA SEGURIDADE SOCIAL
 1º bimestre de 2022 (Janeiro a Fevereiro)

FUNÇÃO / SUBFUNÇÃO	DOTAÇÃO INICIAL	DOTAÇÃO ATUALIZADA (a)	DESPESAS EMPENHADAS			SALDO (c) = (a-b)	DESPESAS LIQUIDADAS			SALDO (e) = (a-d)
			NO BIMESTRE	ATÉ 0 BIMESTRE (b)	% (b/total)		NO BIMESTRE	ATÉ 0 BIMESTRE (d)	% (d/total)	
Administração Geral	432.664,60	442.664,60	81.000,00	81.000,00	0,55	361.664,60	27.216,26	27.216,26	0,46	415.448,34
URBANISMO	4.978.383,63	4.978.383,63	130.000,00	130.000,00	0,88	4.848.383,63	64.317,92	64.317,92	1,10	4.914.065,71
Infra-Estrutura Urbana	3.322.583,63	3.322.583,63	0,00	0,00	0,00	3.322.583,63	0,00	0,00	0,00	3.322.583,63
Serviços Urbanos	1.248.800,00	1.248.800,00	130.000,00	130.000,00	0,88	1.118.800,00	64.317,92	64.317,92	1,10	1.184.482,08
Transportes Coletivos Urbanos	407.000,00	407.000,00	0,00	0,00	0,00	407.000,00	0,00	0,00	0,00	407.000,00
HABITAÇÃO	1.068.100,00	1.068.100,00	0,00	0,00	0,00	1.068.100,00	0,00	0,00	0,00	1.068.100,00
Habituação Urbana	1.068.100,00	1.068.100,00	0,00	0,00	0,00	1.068.100,00	0,00	0,00	0,00	1.068.100,00
SANEAMENTO	1.697.400,00	1.317.400,00	0,00	0,00	0,30	1.273.778,80	43.621,20	43.621,20	0,74	1.068.100,00
Saneamento básico Rural	1.697.400,00	1.317.400,00	0,00	0,00	0,30	1.273.778,80	43.621,20	43.621,20	0,74	1.273.778,80
GESTÃO AMBIENTAL	449.500,00	449.500,00	180.000,00	180.000,00	1,22	269.500,00	38.000,00	30.000,00	0,51	419.500,00
Controle Ambiental	449.500,00	449.500,00	180.000,00	180.000,00	1,22	269.500,00	38.000,00	30.000,00	0,51	419.500,00
AGRICULTURA	352.700,00	352.700,00	0,00	0,00	0,00	352.700,00	0,00	0,00	0,00	352.700,00
Abastecimento	45.000,00	45.000,00	0,00	0,00	0,00	45.000,00	0,00	0,00	0,00	45.000,00
Irrigação	174.700,00	174.700,00	0,00	0,00	0,00	174.700,00	0,00	0,00	0,00	174.700,00
Promoção da Produção Agrícola	143.000,00	137.000,00	0,00	0,00	0,00	137.000,00	0,00	0,00	0,00	137.000,00
ENERGIA	436.725,00	436.725,00	0,00	0,00	0,00	436.725,00	0,00	0,00	0,00	436.725,00
Energia Elétrica	436.725,00	436.725,00	0,00	0,00	0,00	436.725,00	0,00	0,00	0,00	436.725,00
TRANSPORTE	984.752,29	1.071.752,29	185.000,00	185.000,00	1,26	251.725,00	27.738,00	27.738,00	0,47	408.987,00
Transporte Rodoviário	278.952,29	278.952,29	225.230,50	225.230,50	1,53	846.521,79	125.327,33	125.327,33	2,14	946.424,96
Administração Geral	545.800,00	545.800,00	0,00	0,00	0,00	545.800,00	0,00	0,00	0,00	545.800,00
Demais Subfunções	160.000,00	247.000,00	52.200,00	52.200,00	0,35	493.600,00	33.236,96	33.236,96	0,57	278.952,29
DESPORTO E LAZER	1.678.028,00	1.218.028,00	173.030,50	173.030,50	1,17	73.960,50	92.090,37	92.090,37	1,57	512.563,04
Desporto Comunitário	1.185.528,00	725.528,00	66.700,00	66.700,00	0,45	1.151.328,00	22.202,00	22.202,00	0,38	154.909,63
Lazer	492.500,00	492.500,00	0,00	0,00	0,45	658.828,00	22.202,00	22.202,00	0,38	1.195.826,00
ENCARGOS ESPECIAIS	1.058.299,00	1.058.299,00	980.000,00	980.000,00	6,65	78.299,00	395.547,77	395.547,77	6,75	492.500,00
Serviço da Dívida Interna	1.058.299,00	1.058.299,00	980.000,00	980.000,00	6,65	78.299,00	395.547,77	395.547,77	6,75	662.751,23
RESERVA DE CONTINGÊNCIA	300.000,00	300.000,00	0,00	0,00	0,00	300.000,00	0,00	0,00	0,00	300.000,00
DESPESAS (INTRA-ORÇAMENTARIAS) (II)	0,00	0,00	0,00	0,00	0,00	0,00	0,00	0,00	0,00	0,00

RELATÓRIO RESUMIDO DA EXECUÇÃO ORÇAMENTÁRIA
 DEMONSTRATIVO DA EXECUÇÃO DAS DESPESAS POR FUNÇÃO/SUBFUNÇÃO
 ORÇAMENTO FISCAL E DA SEGURIDADE SOCIAL
 1º bimestre de 2022 (Janeiro a Fevereiro)

FUNÇÃO / SUBFUNÇÃO	DOTAÇÃO INICIAL	DOTAÇÃO ATUALIZADA (a)	DESPESAS EMPENHADAS			SALDO (c) = (a-b)	DESPESAS LIQUIDADAS			SALDO (e) = (a-d)
			NO BIMESTRE	ATÉ 0 BIMESTRE (b)	% (b/total)		NO BIMESTRE	ATÉ 0 BIMESTRE (d)	% (d/total)	
TOTAL (III) = (I + II)	73.395.500,00	73.395.500,00	14.730.953,38	14.730.953,38	100,00	58.664.546,62	5.860.365,27	5.860.365,27	100,00	67.535.134,73

FONTE: SISTEMA: Aspec Informática - UNIDADE RESPONSÁVEL: Prefeitura Municipal de Penaforte - DATA DA EMISSÃO: 30/03/2022 - HORA DA EMISSÃO: 12:44:19

RELATÓRIO RESUMIDO DA EXECUÇÃO ORÇAMENTÁRIA
 DEMONSTRATIVO DA EXECUÇÃO DAS DESPESAS POR FUNÇÃO/SUBFUNÇÃO
 ORÇAMENTO FISCAL E DA SEGURIDADE SOCIAL
 1º bimestre de 2022 (Janeiro a Fevereiro)

FUNÇÃO / SUBFUNÇÃO - INTRA	DOTAÇÃO INICIAL	DOTAÇÃO ATUALIZADA (a)	DESPESAS EMPENHADAS		SALDO (c) = (a-b)	DESPESAS LIQUIDADAS		SALDO (e) = (a-d)
			NO BIMESTRE	ATÉ 0 BIMESTRE (b)		NO BIMESTRE	ATÉ 0 BIMESTRE (d)	
			$\frac{(b)}{\text{total}} \%$			$\frac{(d)}{\text{total}} \%$		
DESPESAS (INTRA-ORÇAMENTARIAS) (II)	0,00	0,00	0,00	0,00	0,00	0,00	0,00	0,00

FONTE: SISTEMA: Aspec Informática - UNIDADE RESPONSÁVEL: Prefeitura Municipal de Penaforte - DATA DA EMISSÃO: 30/03/2022 - HORA DA EMISSÃO: 12:44:19

Rafael Ferreira Angelo

RAFAEL FERREIRA ANGELO
 PREFEITO MUNICIPAL

AVACON - AVARTOMAS CONTABILIDADE E ASS
 ASSESSORIA CONTABIL

Diego Ferreira Angelo

DIEGO FERREIRA ANGELO
 ORDENADOR DE DESPESAS

Gilcicleide Rozado Alencar

GILCICLEIDE ROZADO ALENCAR
 CONTROLADORA GERAL

RREO - ANEXO 3 (LRF, Art.53, inciso I)

R\$ 1,00

ESPECIFICAÇÃO	EVOLUÇÃO DA RECEITA REALIZADA NOS ÚLTIMOS 12 MESES											
	Mar/2021	Abr/2021	Mai/2021	Jun/2021	Jul/2021	Ago/2021	Set/2021					
RECEITAS CORRENTES (I)	2.667.985,93	2.447.630,37	2.821.525,62	2.428.381,84	2.804.159,92	3.764.028,76	3.014.292,59					
Impostos, Taxas e Contribuições de Melho	112.758,03	164.579,78	280.674,02	98.427,44	136.548,16	214.600,27	555.806,12					
IPTU	52,00	26,00	26,00	0,00	0,00	26,00	26,00					
ISS	100.280,74	72.581,46	250.936,16	84.999,59	127.257,20	159.814,49	416.147,90					
ITBI	64,58	1.400,00	300,00	2.800,00	608,75	1.100,00	2.882,97					
ITRFF	10.676,31	88.936,32	7.784,84	10.313,85	7.549,21	52.919,78	145.176,17					
Outros Impostos, Taxas e Contribuições	1.684,40	1.646,00	1.627,02	314,00	1.133,00	740,00	1.573,08					
Contribuições	21.271,13	28.056,37	23.877,24	26.218,92	24.054,05	24.409,88	24.712,10					
Recursos Patrimoniais	1.333,11	2.150,92	3.492,48	4.161,47	5.338,27	5.970,26	9.229,62					
Rendimentos de Aplicação Financeira	0,00	0,00	0,00	0,00	0,00	0,00	0,00					
Outras Receitas Patrimoniais	0,00	0,00	0,00	0,00	0,00	0,00	0,00					
Receita agropecuária	0,00	0,00	0,00	0,00	0,00	0,00	0,00					
Receita Industrial	0,00	0,00	0,00	0,00	0,00	0,00	0,00					
Receita de serviços	0,00	0,00	0,00	0,00	0,00	0,00	0,00					
Transferências correntes	2.526.386,79	2.247.757,38	2.533.140,27	2.299.574,01	2.634.412,37	3.517.480,71	2.405.678,25					
Cota-parte do FPM	839.389,47	879.663,19	1.052.510,81	912.113,59	1.246.295,04	996.452,64	782.551,53					
Cota-parte do ICMS	603.325,40	379.637,14	398.498,27	424.499,90	490.640,80	531.805,84	524.307,35					
Cota-parte do IPVA	37.068,77	26.692,73	38.173,23	26.796,90	13.569,74	14.888,14	9.773,17					
Cota-parte do ITR	0,00	0,00	0,00	6,10	0,00	33,36	846,48					
Transferências da LC 87/96	0,00	0,00	0,00	0,00	0,00	0,00	0,00					
Transferências da LC 61/89	2.151,81	2.158,14	2.085,96	1.913,51	2.210,09	1.858,51	2.211,31					
Transferências do Fundeb	738.851,74	689.711,52	668.936,76	635.482,61	612.802,56	682.703,96	721.407,68					
Outras transferências correntes	303.600,80	269.892,16	372.935,24	298.761,40	268.894,14	1.283.738,76	364.580,73					
Outras receitas correntes	6.234,87	5.085,92	341,64	0,00	3.787,07	1.567,64	8.869,50					
DEDUÇÕES (II)	296.786,94	257.201,09	298.682,67	273.066,01	260.361,86	310.207,70	263.937,93					
Contrib. do servidor para o plano de pr	0,00	0,00	0,00	0,00	0,00	0,00	0,00					
Comp. financ. entre regimes de previden	0,00	0,00	0,00	0,00	0,00	0,00	0,00					
Rendimentos de aplicações de recursos p	0,00	0,00	0,00	0,00	0,00	0,00	0,00					
Deq. de receita para formação do Fundeb	296.786,94	257.201,09	298.682,67	273.066,01	260.361,86	310.207,70	263.937,93					
RECEITA CORRENTE LÍQUIDA (II)=(I-II)	2.371.198,99	2.190.429,28	2.522.842,95	2.155.315,83	2.543.798,06	3.453.821,06	2.750.354,66					
(-) Transferências obrigatórias da União relativas às emendas individuais (art. 166 -A, parágrafo 1º, da CF) (IV)	0,00	0,00	0,00	0,00	0,00	1.000.000,00	0,00					

RREO - ANEXO 3 (LRF, Art.53, inciso I)

R\$ 1,00

RECEITA CORRENTE LÍQUIDA AJUSTADA PARA CÁLCULO DOS LIMITES DE ENDIVIDAMENTO (V)=(III-IV)	2.371.198,99	2.190.429,28	2.522.842,95	2.155.315,83	2.543.798,06	2.453.821,06	2.750.354,66
(-) Transferências obrigatórias da União relativas às emendas de bancada (art. 166, parágrafo 1º, da CF) (VI)	0,00	0,00	0,00	0,00	0,00	0,00	0,00
RECEITA CORRENTE LÍQUIDA AJUSTADA PARA CÁLCULO DOS LIMITES DA DESPESA COM PESSOAL (VII)=(V-VI)	2.371.198,99	2.190.429,28	2.522.842,95	2.155.315,83	2.543.798,06	2.453.821,06	2.750.354,66




ESPECIFICAÇÃO	EVOLUÇÃO DA RECEITA REALIZADA NOS ÚLTIMOS 12 MESES						TOTAL (ÚLTIMOS 12 MESES)	PREVISÃO ATUALIZADA EXERCÍCIO
	Out/2021	Nov/2021	Dez/2021	Jan/2022	Fev/2022			
RECEITAS CORRENTES (I)								
Impostos, Taxas e Contribuições de Melhoria	2.847.897,90	2.963.263,95	4.250.780,43	3.403.476,91	3.393.371,70	36.806.795,42	67.595.839,13	
IPTU	388.797,86	128.125,38	252.108,03	120.086,72	88.907,39	2.531.419,20	2.108.754,15	
ISS	52,00	0,00	26,00	24,00	26,00	494,00	5.500,00	
ITBI	201.897,39	97.380,09	232.655,64	19.440,72	50.766,16	1.814.157,54	1.453.427,00	
IRRF	400,00	17.142,75	5.897,02	4.140,04	2.614,36	39.350,47	10.300,99	
OUTROS, Impostos, Taxas e Contribuições	185.960,47	12.897,34	13.026,37	86.104,95	33.270,00	654.605,81	606.053,16	
Contribuições	488,00	705,00	503,00	10.167,01	2.230,87	22.811,38	33.473,00	
Recetta Patrimonial	25.304,62	28.198,11	29.331,51	29.137,24	28.065,21	312.636,38	277.725,00	
Rendimentos de Aplicação Financeira	8.600,65	10.926,79	16.693,12	12.122,90	13.771,66	93.813,25	70.700,00	
Outras Recetas Patrimoniais	0,00	0,00	0,00	0,00	0,00	0,00	64.700,00	
Recetta agropecuária	0,00	0,00	0,00	0,00	0,00	0,00	6.000,00	
Recetta Industrial	0,00	0,00	0,00	0,00	0,00	0,00	0,00	
Recetta de serviços	0,00	0,00	0,00	0,00	0,00	0,00	0,00	
Transferências correntes	2.403.405,44	2.778.263,48	3.927.039,66	3.222.782,27	3.260.309,64	33.756.230,27	10.000,00	
Cota-parte do FPM	832.023,56	1.132.520,24	1.685.977,55	1.171.150,47	1.634.827,30	13.205.475,39	64.983.659,98	
Cota-parte do ICMS	524.676,97	585.045,40	579.571,23	615.018,77	416.379,36	6.081.406,23	14.446.900,00	
Cota-parte do IPVA	9.106,39	6.953,35	16.844,76	68.564,74	73.477,94	341.910,66	8.996.000,00	
Cota-parte do ITR	836,09	218,89	36,07	25,66	0,00	2.002,65	411.148,36	
Transferências da LC 87/96	0,00	0,00	0,00	0,00	0,00	0,00	1.000,00	
Transferências da LC 61/89	0,00	0,00	0,00	0,00	0,00	0,00	0,00	
Transferências do Fundeb	2.276,14	2.180,51	2.229,25	2.340,05	2.092,38	25.707,66	26.067,30	
Outras transferências correntes	716.349,17	803.479,73	886.271,34	1.133.009,83	796.664,81	9.085.671,21	12.975.413,19	
Outras receitas correntes	278.137,12	247.863,36	736.109,46	232.672,75	336.867,85	5.014.056,27	28.127.131,13	
DEDUÇÕES (II)	21.789,33	17.750,19	25.608,11	19.347,78	2.317,30	112.696,32	145.000,00	
Contrib. do servidor para o plano de pr	281.783,79	345.384,04	354.841,42	371.419,91	425.355,37	3.739.028,73	4.586.843,13	
Comp. financ. entre regimes de previden	0,00	0,00	0,00	0,00	0,00	0,00	0,00	
Rendimentos de aplicações de recursos p	0,00	0,00	0,00	0,00	0,00	0,00	0,00	
Ded. de receita para formação do Fundeb	0,00	0,00	0,00	0,00	0,00	0,00	0,00	
RECEITA CORRENTE LÍQUIDA (III)=(I-II)	2.566.114,11	2.617.879,91	3.895.939,01	3.032.057,00	2.968.015,83	33.067.766,69	63.008.996,00	
(-) Transferências obrigatórias da União								
relativas às emendas individuais (art. 166	0,00	0,00	0,00	0,00	0,00	1.000.000,00	0,00	
-A, parágrafo 1º, da CF) (IV)								

[Handwritten signatures and marks]

RREO - ANEXO 3 (LRF, Art.53, inciso I)

R\$ 1,00

RECEITA CORRENTE LÍQUIDA AJUSTADA PARA CÁLCULO DOS LIMITES DE ENDIVIDAMENTO (V)=(III-IV)	2.566.114,11	2.617.879,91	3.895.939,01	3.032.057,00	2.968.015,83	32.067.766,69	63.008.996,00
(-) Transferências obrigatórias da União relativas às emendas de bancada (art. 166, parágrafo 16, da CF) (VI)	0,00	0,00	0,00	0,00	0,00	0,00	0,00
RECEITA CORRENTE LÍQUIDA AJUSTADA PARA CÁLCULO DOS LIMITES DA DESPESA COM PESSOAL (VII)=(V-VI)	2.566.114,11	2.617.879,91	3.895.939,01	3.032.057,00	2.968.015,83	32.067.766,69	63.008.996,00

FONTE: SISTEMA: Aspec Informática - UNIDADE RESPONSÁVEL: Prefeitura Municipal de Penaforte - DATA DA EMISSÃO: 30/03/2022 - HORA DA EMISSÃO: 12:45:01

Rafael Ferreira Angelo

RAFAEL FERREIRA ANGELO
 PREFEITO MUNICIPAL

AVACON - AVARIANAS CONTABILIDADE E ASS
 ASSESSORIA CONTÁBIL

Diego Ferreira Angelo
 DIEGO FERREIRA ANGELO
 ORDENADOR DE DESPESAS

GILCICLEIDE ROZADO ALENCAR
 CONTROLADORA GERAL

MUNICIPIO DE PENAFORTE/CE – PODER EXECUTIVO
 RELATORIO RESUMIDO DA EXECUÇÃO ORÇAMENTÁRIA
 DEMONSTRATIVO DAS RECEITAS E DESPESAS PREVIDENCIARIAS DO REGIME PROPRIO DOS SERVIDORES PÚBLICOS
 ORÇAMENTO FISCAL E DA SEGURIDADE SOCIAL
 JANEIRO A FEVEREIRO DE 2022

LRF, ARTIGO 53, INCISO II – ANEXO IV

RECEITAS	PREVISAO INICIAL	PREVISAO ATUALIZADA	RECEITAS REALIZADAS		
			NO BIMESTRE	ATE O BIMESTRE JAN A FEV 2022	ATE O BIMESTRE JAN A FEV 2022

NÃO HÁ MOVIMENTO

DESPESAS	PREVISAO INICIAL	PREVISAO ATUALIZADA	DESPESAS REALIZADAS		
			NO BIMESTRE	ATE O BIMESTRE JAN A FEV 2022	ATE O BIMESTRE JAN A FEV 2022

NÃO HÁ MOVIMENTO

ESPECIFICAÇÃO	JANEIRO	FEVEREIRO	PERIODO DE REFERENCIA	
			2022	2021

NÃO HÁ MOVIMENTO

FONTE BALANCETES MENSIS DA RECEITA, DESPESA E FINANCEIRO


 RAFAEL FERREIRA ÂNGELO
 PREFEITO MUNICIPAL


 AVACON – AVARTANHAS CONTABILIDADE E ASSES.
 ASSESSORIA CONTÁBIL


 DIEGO FERREIRA ÂNGELO
 ORDENADOR DE DESPESAS


 GILCICLEIDE ROZADO ALENCAR
 CONTROLADORA GERAL

RREO - ANEXO 6 (LRF, Art 53, inciso III)

R\$ 1,00

ACIMA DA LINHA	RECEITAS PRIMÁRIAS	
	PREVISÃO ATUALIZADA	RECEITAS REALIZADAS ATÉ O BIMESTRE (a)
RECEITAS CORRENTES (I)	63.008.996,00	6.000.072,83
Receita tributária	2.108.754,15	208.994,11
IPTU	5.500,00	260,00
ISS	1.453.427,00	70.206,88
ITBI	10.300,99	6.754,40
ITR	606.053,16	119.374,95
Outros impostos, taxas e contribuições de melhoria	33.473,00	12.397,88
Contribuições	277.725,00	57.202,45
Receita patrimonial	70.700,00	25.894,56
Aplicações financeiras (II)	64.700,00	25.894,56
Outras receitas patrimoniais	6.000,00	0,00
Transferências correntes	60.396.816,85	5.686.316,63
Cota-parte do FPM	11.746.900,00	2.244.782,26
Cota-parte do ICMS	7.196.800,00	825.118,49
Cota-parte do IPVA	328.918,59	113.634,17
Cota-parte do ITR	800,00	20,53
Transferências da LC 87/1996	0,00	0,00
Transferências da LC 61/1989	20.853,84	3.545,94
Outras transferências do Fundeb	12.975.413,19	1.929.674,64
Outras transferências correntes	28.127.131,13	569.540,60
Demais receitas correntes	155.000,00	21.665,08
Outras receitas financeiras (III)	0,00	0,00
Receitas correntes restantes	155.000,00	21.665,08
RECEITAS PRIMÁRIAS CORRENTES (IV)=(I-II-III)	62.944.296,00	5.974.178,27
RECEITAS DE CAPITAL (V)	10.386.504,00	0,00
Operações de crédito (VI)	0,00	0,00
Amortização de empréstimos (VII)	0,00	0,00
Alienação de bens	100.000,00	0,00
Receitas de alienação de investimentos temporários (VIII)	0,00	0,00
Receitas de alienação de investimentos permanentes (IX)	0,00	0,00

Outras alienação de bens	100.000,00	0,00
Transferências de capital	9.786.504,00	0,00
Convênios	8.473.504,00	0,00
Outras transferências de capital	1.313.000,00	0,00
Outras receitas de capital	500.000,00	0,00
Outras receitas de capital não primárias (X)	0,00	0,00
Outras receitas de capital primárias	500.000,00	0,00
RECEITAS PRIMÁRIAS DE CAPITAL (XI) = (V - VI - VII - VIII - IX - X)	10.386.504,00	0,00

RECEITA PRIMÁRIA TOTAL (XII) = (IV + XI) 73.330.800,00 5.974.178,27

DESPESAS PRIMÁRIAS	DOTAÇÃO ATUALIZADA	ATÉ O BIMESTRE/2022						RESTOS A PAGAR NÃO PROCESSADOS	
		DESPESAS EMPENHADAS	DESPESAS LIQUIDADAS	DESPESAS PAGAS (a)	RESTOS A PAGAR PROCESSADOS PAGOS (b)	LIQUIDADOS	PAGOS (c)		
DESPESAS CORRENTES (XIII)	50.454.435,08	13.357.373,37	5.159.445,24	4.463.994,66	1.129.033,78	262.027,07	242.027,07		
Pessoal e encargos sociais	33.213.472,42	9.998.755,00	4.144.213,42	3.682.606,42	672.354,64	0,00	0,00		
Juros e encargos da dívida (XIV)	52.699,00	30.000,00	3.207,75	3.207,75	0,00	0,00	0,00		
Outras despesas correntes	17.188.263,66	3.328.618,37	1.012.024,07	778.180,49	456.679,14	262.027,07	242.027,07		
DESPESAS PRIMÁRIAS CORRENTES (XV) = (XIII - XIV)	50.401.736,08	13.327.373,37	5.156.237,49	4.460.786,91	1.129.033,78	262.027,07	242.027,07		
DESPESAS DE CAPITAL (XVI)	22.641.064,92	1.373.580,01	700.920,03	660.910,03	67.362,41	0,00	0,00		
Investimentos	21.524.913,92	423.580,01	308.580,01	268.570,01	67.362,41	0,00	0,00		
Inversões financeiras	0,00	0,00	0,00	0,00	0,00	0,00	0,00		
Concessão de empréstimos e financiamentos (XVII)	0,00	0,00	0,00	0,00	0,00	0,00	0,00		
Aquisição de título de capital já integralizado (XVIII)	0,00	0,00	0,00	0,00	0,00	0,00	0,00		
Aquisição de título de crédito (XIX)	0,00	0,00	0,00	0,00	0,00	0,00	0,00		
Demais inversões financeiras	0,00	0,00	0,00	0,00	0,00	0,00	0,00		
Amortização de dívida (XX)	0,00	0,00	0,00	0,00	0,00	0,00	0,00		
DESPESAS PRIMÁRIAS DE CAPITAL (XXI) = (XVI - XVII - XVIII - XIX - XX)	1.116.151,00	950.000,00	392.340,02	392.340,02	67.362,41	0,00	0,00		
RESERVA DE CONTINGÊNCIA (XXII)	21.524.913,92	423.580,01	308.580,01	268.570,01	67.362,41	0,00	0,00		
	300.000,00	0,00	0,00	0,00	0,00	0,00	0,00		
DESPESA PRIMÁRIA TOTAL (XXIII) = (XV + XXI + XXII)	72.226.650,00	13.750.953,38	5.464.817,50	4.729.356,92	1.196.396,19	262.027,07	242.027,07		

RESULTADO PRIMÁRIO - Acima da linha (XXIV) = (XIIa)-(XXIIIa + XXI)

III + XIII(c)

-193.601,91

META FISCAL PARA O RESULTADO PRIMÁRIO	VALOR CORRENTE
Meta fixada no Anexo de Metas Fiscais da LDO para o exercício de referência	-5.115.908,63

JUROS NOMINAIS

	ATÉ O BIMESTRE/2022	
	EM 31 DE DEZEMBRO (a)	ATÉ O BIMESTRE (b)
JUROS, Encargos e Variações Monetárias Ativos (XXV)	-	25.894,56
JUROS, Encargos e Variações Monetárias Passivos (XXVI)	-	3.207,75
RESULTADO NOMINAL - Acima da linha (XXVII)=(XXV+XXVI)	-	-170.915,10
META FISCAL PARA O RESULTADO NOMINAL		VALOR CORRENTE
Meta fixada no Anexo de Metas Fiscais da LDO para o exercício de referência	-	0,00

ABAIXO DA LINHA

CÁLCULO DO RESULTADO NOMINAL	SALDO	
	EM 31 DE DEZEMBRO (a)	ATÉ O BIMESTRE (b)
DÍVIDA CONSOLIDADA (XXVIII)	19.097.388,96	18.705.048,94
DEDUÇÕES (XXIX)	800.448,07	558.347,52
Disponibilidade de caixa	800.448,07	558.347,52
(-) Restos a pagar processados (XXX)	2.811.719,42	2.106.418,65
(-) Depósitos restituíveis e valores vinculados	2.011.271,35	834.875,16
Demais haveres financeiros	0,00	713.199,97
DÍVIDA CONSOLIDADA LÍQUIDA (XXXI)=(XXVIII-XXIX)	18.296.940,89	18.146.701,42

RESULTADO NOMINAL - Abaixo da Tinha (XXXII)=(XXXIa - XXXIb)

| - | 150.239,47 |

AJUSTE METODOLÓGICO

| ATÉ O BIMESTRE/2022 |

VARIÇÃO SALDO RPP = (XXXII) = (XXXa - XXXb)	-	1.176.396,19
RECEITA DE ALIENAÇÃO DE INVESTIMENTOS PERMANENTES (IX)	-	0,00
PASSIVOS RECONHECIDOS NA DC (XXXIV)	-	392.340,02
VARIÇÃO CAMBIAL (XXXV)	-	0,00
PAGAMENTO DE PRECATORIOS INTEGRANTES DA DC (XXXVI)	-	0,00
AJUSTES RELATIVOS AO RPPS(XXXVII)	-	0,00
OUTROS AJUSTES (XXXVIII)	-	0,00

RESULTADO NOMINAL AJUSTADO - Abaixo da Tinha (XXXIX) = (XXXII-XXXIII-IX+XXXIV+XXXV-XXXVI+XXXVII+XXXVIII)

| - | -633.816,70 |

RESULTADO PRIMÁRIO - Abaixo da Tinha (XL) = XXXIX - (XXV-XXVI)

| - | -656.503,51 |

INFORMAÇÕES ADICIONAIS

| PREVISÃO ORÇAMENTÁRIA |

SALDO DE EXERCÍCIOS ANTERIORES	-	0,00
Recursos arrecadados em exercícios anteriores - RPPS	-	0,00
Superavit financeiro utilizado para abertura e reabertura de créditos adicionais	-	0,00
RESERVA ORÇAMENTÁRIA DO RPPS	-	0,00

FONTE: SISTEMA: Aspec Informática - UNIDADE RESPONSÁVEL: Prefeitura Municipal de Penaforte - DATA DA EMISSÃO: 30/03/2022 - HORA DA EMISSÃO: 12:48:40

RELATÓRIO RESUMIDO DA EXECUÇÃO ORÇAMENTÁRIA
DEMONSTRATIVO DOS RESULTADOS PRIMÁRIO E NOMINAL
ORÇAMENTOS FISCAL E DA SEGURIDADE SOCIAL
1º bimestre de 2022 (Janeiro a Fevereiro)


Rafael Ferreira Angelo

RAFAEL FERREIRA ANGELO
PREFEITO MUNICIPAL


AVACÓN - AVATAMAS CONTABILIDADE E ASS
ASSESSORIA CONTABIL


DIEGO FERREIRA ANGELO
ORDENADOR DE DESPESAS


GILCICLEIDE ROZADO ALENCAR
CONTROLADORA GERAL

RELATÓRIO RESUMIDO DA EXECUÇÃO ORÇAMENTÁRIA
DEMONSTRATIVO DOS RESTOS A PAGAR
POR PODER E ÓRGÃO
ORÇAMENTOS FISCAL E DA SEGURIDADE SOCIAL
1º Bimestre de 2022 (Janeiro a Fevereiro)

R\$ 1,00

PODER / ÓRGÃO	RESTOS A PAGAR PROCESSADOS E NÃO PROCESSADOS LIQUIDADOS EM EXERCÍCIOS ANTERIORES					SALDO (e) = (a+b)-(c+d)
	INSCRITOS		PAGOS (c)	CANCELADOS (d)		
	EM EXERCÍCIOS ANTERIORES (a)	EM 31 DE DEZ. EXERC. ANTERIOR (b)				
RESTOS A PAGAR (EXCETO INTRA-ORÇAMENTÁRIO (1))	236.439,73	1.774.831,62	1.196.396,19	0,00	814.875,16	
Executivo	236.439,73	1.774.831,62	1.196.396,19	0,00	814.875,16	
2020-Gabinete do Prefeito e Vice	26.025,00	0,00	0,00	0,00	26.025,00	
2020-Procuradoria Jurídica do Município	14.412,50	0,00	0,00	0,00	14.412,50	
2020-Secretaria de Administração	5.210,69	0,00	0,00	0,00	5.210,69	
2020-Secretaria de Finanças	65.049,81	0,00	0,00	0,00	65.049,81	
2020-Secretaria de Infra-Estrutura	58.295,44	0,00	0,00	0,00	58.295,44	
2020-Secretaria de Cultura, Esporte e Turismo	24.722,50	0,00	0,00	0,00	24.722,50	
2020-Fundo Municipal de Educação	0,00	0,00	0,00	0,00	0,00	
2020-Fundo Municipal de Saúde	5.224,49	0,00	0,00	0,00	5.224,49	
2020-Fundo Municipal de Assistência Social	37.499,30	0,00	0,00	0,00	37.499,30	
2020-Fundo da Criança e do Adolescente	0,00	0,00	0,00	0,00	0,00	
2021-Gabinete do Prefeito e Vice	0,00	2.214,00	0,00	0,00	2.214,00	
2021-Secretaria de Administração	0,00	70.129,41	53.958,13	0,00	16.171,28	
2021-Secretaria de Finanças	0,00	192.751,75	173.851,25	0,00	18.900,00	
2021-Secretaria de Infra-Estrutura	0,00	424.475,22	183.841,91	0,00	240.633,31	
2021-Secretaria de Educação Básica	0,00	94,00	0,00	0,00	94,00	
2021-Secretaria de Saúde	0,00	74,00	0,00	0,00	74,00	
2021-Secretaria de Assistência Social	0,00	188,50	0,00	0,00	188,50	
2021-Fundo Municipal de Cultura e Turismo	0,00	8.500,00	0,00	0,00	8.500,00	
2021-Fundo Municipal de Educação	0,00	559.639,68	399.642,34	0,00	159.997,34	
2021-Fundo Municipal de Saúde	0,00	451.732,49	332.746,97	0,00	118.985,52	
2021-Fundo Municipal de Assistência Social	0,00	63.533,07	51.455,59	0,00	12.077,48	
2021-Fundo da Criança e do Adolescente	0,00	1.500,00	900,00	0,00	600,00	
Legislativo	0,00	0,00	0,00	0,00	0,00	
2021-Câmara Municipal	0,00	0,00	0,00	0,00	0,00	

RELATÓRIO RESUMIDO DA EXECUÇÃO ORÇAMENTÁRIA
 DEMONSTRATIVO DOS RESTOS A PAGAR
 POR PODER E ÓRGÃO
 ORÇAMENTOS FISCAL E DA SEGURIDADE SOCIAL
 1º Bimestre de 2022 (Janeiro a Fevereiro)

RREO - ANEXO 7 (LRF, Art. 53, inciso V)

R\$ 1,00

PODER / ÓRGÃO	RESTOS A PAGAR PROCESSADOS E NÃO PROCESSADOS LIQUIDADOS EM EXERCÍCIOS ANTERIORES					SALDO (e) = (a+b)-(c+d)
	INSCRITOS		PAGOS (c)	CANCELADOS (d)		
	EM EXERCÍCIOS ANTERIORES (a)	EM 31 DE DEZ. EXERC. ANTERIOR (b)				
RESTOS A PAGAR (INTRA-ORÇAMENTÁRIO (II))	0,00	0,00	0,00	0,00	0,00	
TOTAL (III)=(I)+(II)	236.439,73	1.774.831,62	1.196.396,19	0,00	814.875,16	

RELATÓRIO RESUMIDO DA EXECUÇÃO ORÇAMENTÁRIA
DEMONSTRATIVO DOS RESTOS A PAGAR
POR PODER E ÓRGÃO
ORÇAMENTOS FISCAL E DA SEGURIDADE SOCIAL
1º Bimestre de 2022 (Janeiro a Fevereiro)

R\$ 1,00

PODER / ÓRGÃO	INSCRITOS		LQUIDADOS (h)	PAGOS (i)	CANCELADOS (j)	SALDO (k) = (f+g)-(i+j)	SALDO TOTAL (l) = (g)+(k)
	EM EXERCÍCIOS ANTERIORES (f)	EM 31 DE DEZ. EXERC. ANTERIOR (g)					
RESTOS A PAGAR (EXCETO INTRA-ORÇAMENTÁRIO (1))	152.342,20	330.303,43	262.027,07	242.027,07	0,00	240.618,56	1.055.493,72
Executivo	152.342,20	327.803,43	262.027,07	242.027,07	0,00	238.118,56	1.052.993,72
2020-Gabinete do Prefeito e Vice	0,00	0,00	0,00	0,00	0,00	0,00	26.025,00
2020-Procuradoria Jurídica do Município	0,00	0,00	0,00	0,00	0,00	0,00	14.412,50
2020-Secretaria de Administração	0,00	0,00	0,00	0,00	0,00	0,00	5.210,69
2020-Secretaria de Finanças	25.040,00	0,00	0,00	0,00	0,00	25.040,00	90.089,81
2020-Secretaria de Infra-Estrutura	108.828,77	0,00	0,00	0,00	0,00	108.828,77	167.124,21
2020-Secretaria de Cultura, Esporte e Turismo	0,00	0,00	0,00	0,00	0,00	0,00	24.722,50
2020-Fundo Municipal de Educação	2.863,43	0,00	0,00	0,00	0,00	2.863,43	2.863,43
2020-Fundo Municipal de Saúde	4.500,00	0,00	0,00	0,00	0,00	4.500,00	9.724,49
2020-Fundo Municipal de Assistência Social	0,00	0,00	0,00	0,00	0,00	0,00	37.499,30
2020-Fundo da Criança e do Adolescente	11.110,00	0,00	0,00	0,00	0,00	11.110,00	11.110,00
2021-Gabinete do Prefeito e Vice	0,00	0,00	0,00	0,00	0,00	0,00	2.214,00
2021-Secretaria de Administração	0,00	75.342,38	64.542,38	44.542,38	0,00	0,00	46.971,28
2021-Secretaria de Finanças	0,00	5.000,00	5.000,00	5.000,00	0,00	0,00	18.900,00
2021-Secretaria de Infra-Estrutura	0,00	64.317,92	64.317,92	64.317,92	0,00	0,00	240.633,31
2021-Secretaria de Educação Básica	0,00	0,00	0,00	0,00	0,00	0,00	94,00
2021-Secretaria de Saúde	0,00	6.800,00	0,00	0,00	0,00	6.800,00	6.874,00
2021-Secretaria de Assistência Social	0,00	0,00	0,00	0,00	0,00	0,00	188,50
2021-Fundo Municipal de Cultura e Turismo	0,00	0,00	0,00	0,00	0,00	0,00	8.500,00
2021-Fundo Municipal de Educação	0,00	71.932,56	41.456,20	41.456,20	0,00	30.476,36	190.473,70
2021-Fundo Municipal de Saúde	0,00	66.115,30	59.215,30	59.215,30	0,00	6.900,00	125.885,52
2021-Fundo Municipal de Assistência Social	0,00	38.295,27	27.495,27	27.495,27	0,00	10.800,00	22.877,48
2021-Fundo da Criança e do Adolescente	0,00	0,00	0,00	0,00	0,00	0,00	600,00
Legislativo	0,00	2.500,00	0,00	0,00	0,00	2.500,00	2.500,00
2021-Câmara Municipal	0,00	2.500,00	0,00	0,00	0,00	2.500,00	2.500,00

RREO - ANEXO 7 (LRF, Art. 53, inciso V)

R\$ 1,00

PODER / ÓRGÃO	RESTOS A PAGAR NÃO PROCESSADOS						
	INSCRITOS		LIQUIDADOS (h)	PAGOS (i)	CANCELADOS (j)	SALDO (k) = (f+g)-(i+j)	SALDO TOTAL (l) = (e)+(k)
	EM EXERCÍCIOS ANTERIORES (f)	EM 31 DE DEZ. EXERC. ANTERIOR (g)					
RESTOS A PAGAR (INTRA-ORÇAMENTÁRIO (II))	0,00	0,00	0,00	0,00	0,00	0,00	0,00
TOTAL (II)=(I)+(II)	152.342,20	330.303,43	262.027,07	242.027,07	0,00	240.618,56	1.055.493,72

RELATÓRIO RESUMIDO DA EXECUÇÃO ORÇAMENTÁRIA
 DEMONSTRATIVO DOS RESTOS A PAGAR
 POR PODER E ÓRGÃO
 ORÇAMENTOS FISCAL E DA SEGURIDADE SOCIAL
 1º Bimestre de 2022 (Janeiro a Fevereiro)

R\$ 1,00

PODER / ÓRGÃO	RESTOS A PAGAR PROCESSADOS E NÃO PROCESSADOS LIQUIDADOS EM EXERCÍCIOS ANTERIORES				
	INSCRITOS		PAGOS (c)	CANCELADOS (d)	SALDO (e) = (a+b)-(c+d)
	EM EXERCÍCIOS ANTERIORES (a)	EM 31 DE DEZ. EXERC. ANTERIOR (b)			
RESTOS A PAGAR (INTRA-ORÇAMENTÁRIO (II))	0,00	0,00	0,00	0,00	0,00

RELATÓRIO RESUMIDO DA EXECUÇÃO ORÇAMENTÁRIA
 DEMONSTRATIVO DOS RESTOS A PAGAR
 POR PODER E ÓRGÃO
 ORÇAMENTOS FISCAL E DA SEGURIDADE SOCIAL
 1º bimestre de 2022 (Janeiro a Fevereiro)

RREO - ANEXO 7 (LRF, Art. 53, inciso V)

R\$ 1,00

PODER / ÓRGÃO	RESTOS A PAGAR NÃO PROCESSADOS						
	INSCRITOS		LIQUIDADOS (h)	PAGOS (l)	CANCELADOS (j)	SALDO (k) = (f+g)-(i+j)	SALDO TOTAL (l) = (e)+(k)
	EM EXERCÍCIOS ANTERIORES (f)	EM 31 DE DEZ. EXERC. ANTERIOR (g)					
RESTOS A PAGAR (INTRA-ORÇAMENTÁRIO (II))	0,00	0,00	0,00	0,00	0,00	0,00	0,00

FONTE: SISTEMA: Aspec Informática - UNIDADE RESPONSÁVEL: Prefeitura Municipal de Penaforte - DATA DA EMISSÃO: 30/03/2022 - HORA DA EMISSÃO: 12:49:01
 NOTAS:

Rafael Ferreira Angelo
 RAFAEL FERREIRA ANGELO
 PREFEITO MUNICIPAL

Avacou - Avartanas
 AVACON - AVARTANAS CONTABILIDADE E ASS
 ASSESSORIA CONTABIL

Diego Ferreira Angelo
 DIEGO FERREIRA ANGELO
 ORDENADOR DE DESPESAS

Glicieleide Rozado Arencar
 GLICIELEIDE ROZADO ARENCAR
 CONTROLADORA GERAL

RREO - ANEXO 8 (LDB, Art.72)

R\$ 1,00

RECEITAS RESULTANTE DE IMPOSTOS (Arts. 212 e 212-A da Constituição Federal)

RECEITA RESULTANTE DE IMPOSTOS (caput do art. 212 da Constituição)

	PREVISÃO ATUALIZADA (a)	RECEITAS REALIZADAS Até o bimestre (b)
1 - RECEITAS DE IMPOSTOS		
1.1 - Receita resultante do imposto sobre a propriedade predial e territorial urbana - IPTU	2.075.281,15	196.596,23
1.1.1 - Receita resultante do imposto sobre transmissão inter vivos - ITBI	5.500,00	260,00
1.1.2 - Receita resultante do imposto sobre transmissão inter vivos - ITBI	10.300,99	6.754,40
1.3 - Receita resultante do imposto sobre serviços de qualquer natureza - ISS	1.453.427,00	70.206,88
1.4 - Receita resultante do imposto de renda retido na fonte - IRRF	606.053,16	119.374,95
2 - RECEITA DE TRANSFERÊNCIAS CONSTITUCIONAIS E LEGAIS	23.881.115,66	3.983.876,67
2.1 - Cota parte do FPM	14.446.900,00	2.805.977,77
2.1.1 - Parcela referente à CF, art. 159, I, alínea b	13.500.000,00	2.805.977,77
2.1.2 - Parcela referente à CF, art. 159, I, alíneas d e e	946.900,00	0,00
2.2 - Cota parte do ICMS	8.996.000,00	1.031.398,13
2.2.1 - Cota parte IPT - Exportação	26.067,30	4.432,43
2.2.2 - Cota parte ITR	1.000,00	25,66
2.3 - Cota parte IPVA	411.148,36	142.042,68
2.4 - Cota parte ITR	0,00	0,00
2.5 - Cota parte IPVA	0,00	0,00
2.6 - Cota parte ITR	0,00	0,00
2.7 - Compensações financeiras provenientes de impostos e transferências constitucionais	0,00	0,00
3 - TOTAL DA RECEITA RESULTANTE DE IMPOSTOS (1 + 2)	25.956.396,81	4.180.472,90
4 - TOTAL DESTINADO AO FUNDEB - 20% DE ((2.1.1) + (2.2) + (2.3) + (2.4) + (2.5))	4.586.843,13	796.775,28
5 - VALOR MÍNIMO A SER APLICADO ALÉM DO VALOR DESTINADO AO FUNDEB - 5% DE ((2.1.1) + (2.2) + (2.3) + (2.4) + (2.5)) + 25% DE ((1.1) + (1.2) + (1.3) + (1.4) + (2.1.2) + (2.6) + (2.7))	1.902.256,07	248.342,89
FUNDEB		

RECEITAS RECEBIDAS DO FUNDEB DO EXERCÍCIO	PREVISÃO ATUALIZADA (a)	RECEITAS REALIZADAS Até o Bimestre (b)		
6 - RECEITAS RECEBIDAS DO FUNDEB				
6.1 - FUNDEB - Impostos e Transferências de Impostos	12.925.413,19	1.934.126,06		
6.1.1 - Principal	10.550.784,00	1.215.023,27		
6.1.2 - Rendimentos de aplicação financeira	10.540.784,00	1.210.571,85		
6.2 - FUNDEB - Complementação da União - VAAF	10.000,00	4.451,42		
6.2.1 - Principal	2.314.629,19	651.580,29		
6.2.2 - Rendimentos de aplicação financeira	0,00	0,00		
6.3 - FUNDEB - Complementação da União - VAAT	60.000,00	67.522,50		
6.3.1 - Principal	60.000,00	67.522,50		
6.3.2 - Rendimentos de aplicação financeira	0,00	0,00		
7 - RESULTADO LÍQUIDO DAS TRANSFERÊNCIAS DO FUNDEB (6.1.1 - 4)	5.953.940,87	413.796,57		
RECURSOS RECEBIDOS EM EXERCÍCIOS ANTERIORES E NÃO UTILIZADOS (SUPERÁVIT)				
8 - TOTAL DOS RECURSOS DE SUPERÁVIT		VALOR		
8.1 - SUPERÁVIT DO EXERCÍCIO IMEDIATAMENTE ANTERIOR		0,00		
8.2 - SUPERÁVIT RESIDUAL DE OUTROS EXERCÍCIOS		0,00		
9 - TOTAL DOS RECURSOS DO FUNDEB DISPONÍVEIS PARA UTILIZAÇÃO (6 + 8)		1.934.126,06		
DESPESAS COM RECURSOS DO FUNDEB (Por Área de Atuação) 6				
10 - PROFISSIONAIS DA EDUCAÇÃO BÁSICA	DOTAÇÃO ATUALIZADA (c)	DESPESAS EMPENHADAS Até o Bimestre (d)	DESPESAS LIQUIDADAS Até o Bimestre (e)	DESPESAS PAGAS Até o Bimestre (f)
10.1 - Educação infantil	9.042.789,23	2.430.000,00	1.437.841,92	1.280.976,90
10.1.1 - Creche	1.242.900,00	400.000,00	205.448,88	184.547,42
10.1.2 - Pré-escola	435.015,00	100.000,00	36.588,34	15.686,88
10.2 - Ensino fundamental	807.885,00	300.000,00	168.860,54	168.860,54
11-OUTRAS DESPESAS	7.799.889,23	2.030.000,00	1.232.393,04	1.006.429,48
11.1 - Educação infantil	3.885.623,96	1.099.888,10	621.582,77	466.026,17
	585.420,00	179.050,00	126.612,56	102.176,53

11.1.1 - Creche	204.897,00	79.050,00	41.185,43	16.749,40
11.1.2 - Pré-escola	380.523,00	100.000,00	85.427,13	85.427,13
11.2 - Ensino fundamental	3.300.203,96	920.838,10	494.970,21	363.899,64
12- TOTAL DAS DESPESAS COM RECURSOS DO FUNDEB (10 + 11)	12.928.413,19	3.529.888,10	2.059.424,69	1.747.053,07

INDICADORES DO FUNDEB

DESPESAS CUSTEADAS COM RECEITAS DO FUNDEB RECEBIDAS NO EXERCÍCIO	DESPESAS EMPENHADAS Até o Bimestre (d)		DESPESAS LIQUIDADAS Até o Bimestre (e)		DESPESAS PAGAS Até o Bimestre (f)
	VALOR EXIGIDO (i)	VALOR APLICADO (j)	VALOR APLICADO (k)	VALOR CONSIDERADO APOS DEDUÇÕES (l)	% APLICADO (m)
13- Total] das despesas do FUNDEB com profissionais de educação básica		2.430.000,00	1.437.841,92	1.437.841,92	1.280.976,90
14- Total] das despesas custeadas com FUNDEB - impostos e transferências de impostos		3.596.147,34	2.125.678,93	2.125.678,93	1.813.307,31
15- Total] das despesas custeadas com FUNDEB - complementação da União - VAAT		0,00	0,00	0,00	0,00
16- Total] das despesas custeadas com FUNDEB - complementação da União - VAAT		0,00	0,00	0,00	0,00
17- Total] das despesas custeadas com FUNDEB - complementação da União - VAAT aplicadas na educação infantil		0,00	0,00	0,00	0,00
18- Total] das despesas custeadas com FUNDEB - complementação da União - VAAT aplicadas em despesa de Capital		0,00	0,00	0,00	0,00

INDICADORES - Art.212-A, Inciso XI e Parágrafo 3º - Constituição Federal

	VALOR EXIGIDO (i)	VALOR APLICADO (j)	VALOR CONSIDERADO APOS DEDUÇÕES (k)	% APLICADO (l)
19- Mínimo de 70% do FUNDEB na remuneração dos profissionais da educação básica	1.353.888,24	1.437.841,92	1.437.841,92	74,34
20- Percentual de 50% da complementação da União ao FUNDEB (VAAT) na educação infantil	33.761,25	0,00	0,00	0,00
21- Mínimo de 15% da complementação da União ao FUNDEB - VAAT em despesas de Capital	10.128,38	0,00	0,00	0,00
INDICADOR - Art.25, Parágrafo 3º - Lei nº 14.113, de 2020 - (Máximo de 10% de Superávit)3	VALOR MÁXIMO PERMITIDO (m)	VALOR NÃO APLICADO (n)	VALOR NÃO APLICADO APOS AJUSTE (o)	% NÃO APLICADO (p)
22- Total] da receita recebida e não aplicada no exercício	193.412,61	0,00	0,00	0,00

INDICADOR - Art. 25, parágrafo 3º - Lei nº 14.113, de 2020 - (Aplicação do Superávit de Exercício Anterior)3	VALOR SUPERÁVIT PERMITIDO NO EXERCÍCIO ANTERIOR (q)	VALOR NÃO APLICADO NO EXERCÍCIO ANTERIOR (r)	VALOR SUPERÁVIT APLICADO ATÉ O PRIMEIRO QUADRIMESTRE (s)	VALOR SUPERÁVIT APLICADO ATÉ O INTEGRARÁ LIMITE CONSTITUCIONAL (t)	VALOR APLICADO APÓS O PRIMEIRO QUADRIMESTRE (u)	VALOR NÃO APLICADO (v)=(r)-(s)-(u)
23 - Total das Despesas custeadas com Superávit do FUNDEB	0,00	0,00	0,00	0,00	0,00	0,00
23.1 - Total das despesas custeadas com FUNDEB - impostos e transferências de impostos	0,00	0,00	0,00	0,00	0,00	0,00
23.2 - Total das Despesas custeadas com FUNDEB - complementação da União (VAAF + VAAT)	0,00	0,00	0,00	0,00	0,00	0,00

DESPESAS COM MANUTENÇÃO E DESENVOLVIMENTO DO ENSINO - MDE - CUSTEADAS COM RECEITA DE IMPOSTOS (EXCETO FUNDEB)

DESPESAS COM AÇÕES TÍPICAS DE MDE - RECEITAS DE IMPOSTOS - EXCETO FUNDEB (Por Área de Atuação)6	DOTAÇÃO ATUALIZADA (c)	DESPESAS EMPENHADAS Até o Bimestre (d)	DESPESAS LIQUIDADAS Até o Bimestre (e)	DESPESAS PAGAS Até o Bimestre (f)	VALOR
24 - EDUCAÇÃO INFANTIL	253.800,00	0,00	0,00	0,00	0,00
24.1 - Creche	0,00	0,00	0,00	0,00	0,00
24.2 - Pré-escola	253.800,00	0,00	0,00	0,00	0,00
25 - ENSINO FUNDAMENTAL	2.142.884,55	321.384,55	92.670,89	76.491,22	76.491,22
26 - TOTAL DAS DESPESAS COM AÇÕES TÍPICAS DE MDE (24 + 25)	2.396.684,55	321.384,55	92.670,89	76.491,22	76.491,22

APURAÇÃO DAS DESPESAS PARA FINS DE LIMITE MÍNIMO CONSTITUCIONAL

27 - TOTAL DAS DESPESAS DE MDE CUSTEADAS COM RECURSOS DE IMPOSTOS (FUNDEB E RECEITA DE IMPOSTOS) = (14(d ou e)) + (26(d ou e)) + (23.1(c))	2.218.349,82
28 (-) RESULTADO LÍQUIDO DAS TRANSFERÊNCIAS DO FUNDEB = (7)	413.796,57
29 (-) RESTOS A PAGAR NÃO PROCESSADOS INSCRITOS NO EXERCÍCIO SEM DISPONIBILIDADE FINANCEIRA DE RECURSOS DO FUNDEB IMPOSTOS4 = (14(h))	0,00
30 (-) RESTOS A PAGAR NÃO PROCESSADOS INSCRITOS NO EXERCÍCIO SEM DISPONIBILIDADE FINANCEIRA DE RECURSOS DE IMPOSTOS4 e 7	0,00
31 (-) CANCELAMENTO, NO EXERCÍCIO, DE RESTOS A PAGAR INSCRITOS COM DISPONIBILIDADE FINANCEIRA DE RECURSOS DE IMPOSTOS VINCULADOS AO ENSINO = (34.1(ac)) + (34.2(ac))	0,00
32 - TOTAL DAS DESPESAS PARA FINS DE LIMITE (27 - (28 + 29 + 30 + 31))	1.804.553,25

RELATÓRIO RESUMIDO DA EXECUÇÃO ORÇAMENTÁRIA
 DEMONSTRAR DAS RECEITAS E DESPESAS
 COM MANUTENÇÃO E DESENV. DO ENSINO - NDE
 ORÇAMENTOS FISCAL E DA SEGURIDADE SOCIAL
 1º bimestre de 2022 (Janeiro a Fevereiro)

APURAÇÃO DO LIMITE MÍNIMO CONSTITUCIONAL(2 e 5)	VALOR EXIGIDO (x)	VALOR APLICADO (w)	% APLICADO (y)
33- APLICAÇÃO EM NDE SOBRE A RECEITA RESULTANTE DE IMPOSTOS	1.045.118,23	1.804.533,25	43,17

RESTOS A PAGAR INSCRITOS EM EXERCÍCIOS ANTERIORES COM DISPONIBILIDADE FINANCEIRA DE RECURSOS DE IMPOSTOS E DO FUNDEB8	SALDO INICIAL (z)	RP LIQUIDADOS (aa)	RP PAGOS (ab)	RP CANCELADOS (ac)	SALDO FINAL (ad)
34.1 - Executadas com recursos de impostos e transferências de impostos	469.671,11	25.038,26	404.422,61	0,00	65.248,50
34.2 - Executadas com recursos do FUNDEB - Impostos	280.258,62	25.038,26	223.345,08	0,00	56.913,54
34.3 - Executadas com recursos do FUNDEB - complementação da União (VAAT + VAAF)	189.412,49	0,00	181.077,33	0,00	8.334,96
	0,00	0,00	0,00	0,00	0,00

OUTRAS INFORMAÇÕES PARA CONTROLE

RECEITAS ADICIONAIS PARA FINANCIAMENTO DO ENSINO	PREVISÃO ATUALIZADA (a)	RECEITAS REALIZADAS Até o bimestre (b)
35 - RECEITAS DE TRANSFERÊNCIAS DO FNDE (INCLUINDO RENDIMENTOS DE APLICAÇÃO FINANCEIRA)	2.683.557,10	69.897,92
35.1 - Salário-Educação	853.300,00	68.265,13
35.2 - PDDE	8.000,00	0,00
35.3 - PNAE	344.957,10	0,00
35.4 - PNATE	946.300,00	0,00
35.5 - Outras transferências do FNDE	531.000,00	1.632,79
36 - RECEITAS DE TRANSFERÊNCIAS DE CONVÊNIOS	0,00	0,00
37 - RECEITA DE ROYALTIES DESTINADOS À EDUCAÇÃO	152.764,50	36.144,16
38 - RECEITA DE OPERAÇÕES DE CRÉDITO VINCULADAS À EDUCAÇÃO	0,00	0,00
39 - OUTRAS RECEITAS PARA FINANCIAMENTO DO ENSINO	10.008,00	0,00
40- TOTAL DAS RECEITAS ADICIONAIS PARA FINANCIAMENTO DO ENSINO = (35 + 36 + 37 + 38 + 39)	2.846.321,60	106.042,08

OUTRAS DESPESAS COM EDUCAÇÃO (Por Área de Atuação)6

DOTAÇÃO ATUALIZADA	DESPESAS EMPENHADAS Até o bimestre	DESPESAS LIQUIDADAS Até o bimestre	DESPESAS PAGAS Até o bimestre

	(c)	(d)	(e)	(f)
41 - EDUCAÇÃO INFANTIL				
41.1 - Creche	383.565,08	66.254,24	66.254,24	66.254,24
41.2 - Pré-escola	0,00	66.254,24	66.254,24	66.254,24
42 - ENSINO FUNDAMENTAL	383.565,08	0,00	0,00	0,00
43 - ENSINO MEDIO	6.193.848,01	31.547,50	11.779,00	1.400,00
44 - ENSINO SUPERIOR	80.000,00	0,00	0,00	0,00
45 - ENSINO PROFISSIONAL NÃO INTEGRADO AO ENSINO REGULAR	0,00	0,00	0,00	0,00
46- TOTAL DAS DESPESAS CUSTEADAS COM RECEITAS ADICIONAIS PARA FINANCIAMENTO DO ENSINO (41 + 42 + 43 + 44 + 45)	6.657.413,09	97.801,74	78.033,24	67.654,24
TOTAL GERAL DAS DESPESAS COM EDUCAÇÃO				
47 - TOTAL GERAL DAS DESPESAS COM EDUCAÇÃO (12 + 26 + 46)				
47.1 - Despesas Correntes	22.048.310,83	4.246.061,32	2.268.514,65	1.929.584,36
47.1.1 - Pessoal Ativo	17.287.836,34	4.167.957,08	2.190.410,41	1.863.330,12
47.1.2 - Pessoal Inativo	12.726.526,19	3.390.800,00	1.941.198,63	1.743.645,11
47.1.3 - Transferências às instituições comunitárias, confessionais ou filantrópicas sem fins lucrativos	0,00	0,00	0,00	0,00
47.1.4 - Outras Despesas Correntes	0,00	0,00	0,00	0,00
47.2 - Despesas de Capital	4.556.310,15	777.957,08	249.211,78	119.685,01
47.2.1 - Transferências às instituições comunitárias, confessionais ou filantrópicas sem fins lucrativos	4.765.474,49	78.104,24	78.104,24	66.254,24
47.2.2 - Outras Despesas de Capital	0,00	0,00	0,00	0,00
	4.765.474,49	78.104,24	78.104,24	66.254,24





	FUNDEB (ae)		SALÁRIO EDUCAÇÃO (af)	
48- DISPONIBILIDADE FINANCEIRA EM 31 DE DEZEMBRO DE 2021				
49-(+) INGRESSO DE RECURSOS ATÉ O BIMESTRE (Orçamento)				0,00
50-(=) PAGAMENTOS EFETUADOS ATÉ O BIMESTRE (Orçamento) e restos a pagar)				68.265,13
51-(=) DISPONIBILIDADE FINANCEIRA ATÉ O BIMESTRE				54.783,77
				13.481,36
				1.934.126,06
				1.994.384,84
				-60.256,78

RELATÓRIO RESUMIDO DA EXECUÇÃO ORÇAMENTÁRIA
 DEMONSTR. DAS RECEITAS E DESPESAS
 COM MANUTENÇÃO E DESENV. DO ENSINO - MDE
 ORÇAMENTOS FISCAL E DA SEGURIDADE SOCIAL
 1º bimestre de 2022 (Janeiro a Fevereiro)

52-(+)	AJUSTES POSITIVOS (RETENÇÕES E OUTROS VALORES EXTRAORÇAMENTÁRIOS)	0,00	0,00
53-(-)	AJUSTES NEGATIVOS (OUTROS VALORES EXTRAORÇAMENTÁRIOS)	0,00	0,00
54-(=)	SALDO FINANCEIRO CONCILIADO (Saldo Bancário)	-60.258,78	13.481,36

FONTE: SISTEMA: Aspec Informática - UNIDADE RESPONSÁVEL: Prefeitura Municipal de Penaforte - DATA DA EMISSÃO: 30/03/2022 - HORA DA EMISSÃO: 12:51:32

- 1 SE RESULTADO LÍQUIDO DA TRANSFERÊNCIA (7) > 0 = ACRÉSCIMO RESULTANTE DAS TRANSFERÊNCIAS DO FUNDEB, SE RESULTADO LÍQUIDO DA TRANSFERÊNCIA (7) < 0 = DEGRÉSCIMO RESULTANTE DAS TRANSFERÊNCIAS DO FUNDEB
- 2 Limites mínimos anuais a serem cumpridos no encerramento do exercício.
- 3 Art. 25, parágrafo 3º, Lei 14.113/2020: Até 10% (dez por cento) dos recursos recebidos à conta dos Fundos, inclusive relativos à complementação da União, nos termos do parágrafo 2º do art. 16 desta Lei, poderão ser utilizados no primeiro quadrimestre do exercício imediatamente subsequente, mediante abertura de crédito adicional.
- 4 Os valores referentes à parcela dos restos a pagar inscritos sem disponibilidade financeira vinculada à educação deverão ser informados somente no RREO do último bimestre do exercício.
- 5 Nos cinco primeiros bimestres do exercício o acompanhamento será feito com base na despesa liquidada. No último bimestre do exercício, o valor deverá corresponder ao total da despesa empenhada.
- 6 As linhas representam áreas de atuação e não correspondem exatamente às subfunções da Função Educação. As despesas classificadas nas demais subfunções típicas e nas subfunções atípicas deverão ser rateadas para essas áreas de atuação.
- 7 Valor inscrito em RPPN sem disponibilidade de caixa, que não deve ser considerado na apuração dos indicadores e limites
- 8 Controle da execução de restos a pagar considerados no cumprimento do limite mínimo dos exercícios anteriores.

 Rafael Ferreira Angelo	 Avacón - Avarumbas Contabilidade e Assessoria Contábil
RAFAEL FERREIRA ANGELO PREFEITO MUNICIPAL	AVACON - AVARUMBAS CONTABILIDADE E ASS ASSESSORIA CONTÁBIL
 Diego Ferreira Angelo	 Gilcicleide Rozado Alencar
DIEGO FERREIRA ANGELO ORDENADOR DE DESPESAS	GILCICLEIDE ROZADO ALENCAR CONTROLEADORA GERAL

RREO - ANEXO XII (LC 141/2012, art.35)

R\$ 1,00

RECEITAS RESULTANTES DE IMPOSTOS E TRANSFERÊNCIAS CONSTITUCIONAIS E LEGAIS	PREVISÃO INICIAL	PREVISÃO ATUALIZADA (a)	RECEITAS REALIZADAS	
			ATÉ O BIMESTRE	%
			(b)	(b/a)x100
RECEITA DE IMPOSTOS (I)				
Receita Resultante do Imposto Predial e Territorial Urbano - IPTU	2.075.281,15	2.075.281,15	196.596,23	9,47
IPTU	5.500,00	5.500,00	260,00	4,73
Multas, Juros de Mora, Dívidas Ativas e Outros Encargos do IPTU	5.000,00	5.000,00	260,00	5,20
Receita Resultante do Imposto sobre Transmissão Inter-Vivos - ITBI	500,00	500,00	0,00	0,00
ITBI	10.300,99	10.300,99	6.754,40	65,57
Multas, Juros de Mora, Dívida Ativa e Outros Encargos do ITBI	10.300,99	10.300,99	6.754,40	65,57
Receita Resultante do Imposto sobre Serviços de Qualquer Natureza - ISS	0,00	0,00	0,00	0,00
ISS	1.453.427,00	1.453.427,00	70.206,88	4,83
Multa, Juros de Mora, Dívida Ativa e Outros Encargos do ISS	1.448.427,00	1.448.427,00	70.206,88	4,85
Receita Resultante do Imposto de Renda e Provento de Qualquer Natureza Retido na Fonte - IRRF	5.000,00	5.000,00	0,00	0,00
RECEITAS DE TRANSFERÊNCIAS CONSTITUCIONAIS E LEGAIS (II)	606.053,16	606.053,16	119.374,95	19,70
Cota Parte FPM	22.934.215,66	22.934.215,66	3.983.876,67	17,37
Cota Parte ITR	13.500.000,00	13.500.000,00	2.805.977,77	20,79
Cota Parte IPVA	1.000,00	1.000,00	25,66	2,57
Cota Parte ICMS	411.148,36	411.148,36	142.047,68	34,55
Cota Parte IPTU	8.996.000,00	8.996.000,00	1.031.398,13	11,47
Cota Parte IPI - Exportação	26.067,30	26.067,30	4.432,43	17,00
Compensações Financeiras Provenientes de Impostos e Transferências Constitucionais	0,00	0,00	0,00	0,00
Desoneração ICMS LC 87/1996	0,00	0,00	0,00	0,00
Outras	0,00	0,00	0,00	0,00
TOTAL DAS RECEITAS RESULTANTES DE IMPOSTOS E TRANSFERÊNCIAS CONSTITUCIONAIS E LEGAIS (III) = I+II	25.009.496,81	25.009.496,81	4.180.472,90	16,72
DESPESAS COM AÇÕES E SERVIÇOS PÚBLICOS DE SAÚDE (ASPS) POR SUBFUNÇÕES E CATEGORIA ECONÔMICA				
ATENÇÃO BÁSICA (IV)	6.014.946,93	6.854.946,93	2.685.664,80	39,18
Despesas Correntes	5.699.246,93	6.537.246,93	2.660.999,46	40,71
Despesas de Capital	315.700,00	317.700,00	24.665,34	7,76
ASSISTÊNCIA HOSPITALAR E AMBULATORIAL (V)	100.000,00	0,00	815.542,35	11,90
			790.877,01	42,10
			24.665,34	7,76
			0,00	0,00
			709.376,11	10,35
			689.872,77	10,55
			19.503,34	6,14
			0,00	0,00

Despesas Correntes	0,00	0,00	0,00	0,00	0,00	0,00	0,00	0,00	0,00
Despesas de Capital	100.000,00	0,00	0,00	0,00	0,00	0,00	0,00	0,00	0,00
SUPORTE PROFILÁTICO E TERAPÊUTICO (VII)	0,00	0,00	0,00	0,00	0,00	0,00	0,00	0,00	0,00
Despesas Correntes	0,00	0,00	0,00	0,00	0,00	0,00	0,00	0,00	0,00
Despesas de Capital	0,00	0,00	0,00	0,00	0,00	0,00	0,00	0,00	0,00
VIGILANCIA SANITARIA (VII)	0,00	0,00	0,00	0,00	0,00	0,00	0,00	0,00	0,00
Despesas Correntes	0,00	0,00	0,00	0,00	0,00	0,00	0,00	0,00	0,00
Despesas de Capital	0,00	0,00	0,00	0,00	0,00	0,00	0,00	0,00	0,00
VIGILANCIA EPIDEMIOLÓGICA (VIII)	0,00	0,00	0,00	0,00	0,00	0,00	0,00	0,00	0,00
Despesas Correntes	0,00	0,00	0,00	0,00	0,00	0,00	0,00	0,00	0,00
Despesas de Capital	0,00	0,00	0,00	0,00	0,00	0,00	0,00	0,00	0,00
ALIMENTAÇÃO E NUTRIÇÃO (IX)	26.200,00	26.200,00	0,00	0,00	0,00	0,00	0,00	0,00	0,00
Despesas de Capital	0,00	0,00	0,00	0,00	0,00	0,00	0,00	0,00	0,00
Despesas Correntes	26.200,00	26.200,00	0,00	0,00	0,00	0,00	0,00	0,00	0,00
Despesas de Capital	0,00	0,00	0,00	0,00	0,00	0,00	0,00	0,00	0,00
OUTRAS SUBFUNÇÕES (X)	5.000,00	5.000,00	0,00	0,00	0,00	0,00	0,00	0,00	0,00
Despesas Correntes	0,00	5.000,00	0,00	0,00	0,00	0,00	0,00	0,00	0,00
Despesas de Capital	0,00	0,00	0,00	0,00	0,00	0,00	0,00	0,00	0,00
TOTAL (XI)=(IV+V+VI+VII+VIII+IX+X)	6.146.146,93	6.886.146,93	2.685.664,80	39,00	815.542,35	11,84	709.376,11	10,30	

APURAÇÃO DO CUMPRIMENTO DO LIMITE MÍNIMO PARA APLICAÇÃO EM ASPS

	DESPESAS EMPENHADAS (d)	DESPESAS LIQUIDADAS (e)	DESPESAS PAGAS (f)
Total das Despesas com ASPS (XII)=(XI)	2.685.664,80	815.542,35	709.376,11
(-) Restos a Pagar Não Processados Inscritos Indevidamente no Exercício sem Disponibilidade Financeira (XIII)	0,00	0,00	0,00
(-) Despesas Custeadas com Recursos Vinculados à Parcela do Percentual Mínimo que não foi Aplicada em ASPS em Exercícios Anteriores (XIV)	0,00	0,00	0,00
(-) Despesas Custeadas com Disponibilidade de Caixa Vinculada aos Restos a Pagar Cancelados (XV)	0,00	0,00	0,00
(=) VALOR APLICADO EM ASPS (XVI) = (XII - XIII - XIV - XV)	2.685.664,80	815.542,35	709.376,11
Despesa Mínima a ser Aplicada em ASPS (XVII) = (III) x 15% (LC 141/2012)			627.070,94
Despesa Mínima a ser Aplicada em ASPS (XVIII) = (III) x 0,00% (Lei Orgânica Municipal)			0,00
Diferença entre o Valor Aplicado e a Despesa Mínima a ser Aplicada (XVIII) = (XVI (d ou e) - XVII)1			188.471,42
Limite não Cumprido (XIX) = (XVIII) (quando valor for inferior a zero)			0,00

PERCENTUAL DA RECEITA DE IMPOSTOS E TRANSFERÊNCIAS CONSTITUCIONAIS E LEGAIS APLICADO EM ASPS (XVI / III)*100 (mínimo de 15% conforme LC nº 141/2012 ou % da Lei Orgânica Municipal) 19,51

CONTROLE DO VALOR REFERENTE AO PERCENTUAL MÍNIMO NÃO CUMPRIDO EM EXERCÍCIOS ANTERIORES PARA

FINS DE APLICAÇÃO DOS RECURSOS VINCULADOS CONFORME ARTIGOS 25 E 26 DA LC 141/2012	LIMITE NÃO CUMPRIDO	
	SALDO INICIAL (h)	Despesas custeadas no Exercício de Referência
	Empenhadas (i)	Liquidadas (j) Pagas (k)
Diferença de limite não cumprido em 2022	0,00	0,00
Diferença de limite não cumprido em 2021	0,00	0,00
Diferença de limite não cumprido em Exercícios Anteriores	0,00	0,00
TOTAL DA DIFERENÇA DE LIMITE NÃO CUMPRIDO EM EXERCÍCIOS ANTERIORES (XX)	0,00	0,00

EXECUÇÃO DE RESTOS A PAGAR

EXERCÍCIO DO EMPENHO	Valor Mínimo p/aplicação em ASPS (m)	Valor aplicado em ASPS no exercício (n)	Valor aplicado além do limite mínimo (o)=(n-m), se < 0 então (o) = 0	Total inscrito em RP no exercício (p)	RNP Inscritos Indevidente no exercício sem disponibilidade financeira (q)=(XIIIId)	Valor inscrito em RP considerado no limite (r)=(p-(o+q)) se<0, (r)=0	Total de RP pagos (s)	Total de RP a pagar (t)	Total de RP cancelados ou prescritos (u)	Diferença entre valor aplicado além do limite e o total de RP cancelados (v)=(o+q)-u)
Empenhos de 2022 (regra nova)	0,00	0,00	0,00	0,00	0,00	0,00	0,00	0,00	0,00	0,00
Empenhos de 2021 (regra nova)	0,00	0,00	0,00	0,00	0,00	0,00	0,00	0,00	0,00	0,00
Empenhos de 2020 (regra nova)	0,00	0,00	0,00	0,00	0,00	0,00	0,00	0,00	0,00	0,00
Empenhos de 2019 (regra nova)	0,00	0,00	0,00	0,00	0,00	0,00	0,00	0,00	0,00	0,00
Empenhos de 2018 e anteriores	0,00	0,00	0,00	0,00	0,00	0,00	0,00	0,00	0,00	0,00

TOTAL DOS RESTOS A PAGAR CANCELADOS OU PRESCRITOS ATÉ O FINAL DO EXERCÍCIO ATUAL QUE AFETARAM O CUMPRIMENTO DO LIMITE (XXI) 0,00
 TOTAL DOS RESTOS A PAGAR CANCELADOS OU PRESCRITOS ATÉ O FINAL DO EXERCÍCIO ANTERIOR QUE AFETARAM O CUMPRIMENTO DO LIMITE (XXII) 0,00
 TOTAL DOS RESTOS A PAGAR CANCELADOS OU PRESCRITOS NO EXERCÍCIO ATUAL QUE AFETARAM O CUMPRIMENTO DO LIMITE (XXIII) = (XXI - XXII) 0,00

RELATÓRIO RESUMIDO DA EXECUÇÃO ORÇAMENTÁRIA
 DEMONSTRATIVO DAS RECEITAS E DESPESAS COM
 AÇÕES E SERVIÇOS PÚBLICOS DE SAÚDE
 ORÇAMENTOS FISCAL E DA SEGURIDADE SOCIAL
 1º bimestre de 2022 (Janeiro a Fevereiro)

CONTROLE DE RESTOS A PAGAR CANCELADOS OU PRESCRITOS CONSIDERADOS PARA FINS DE APLICAÇÃO DA DISPONIBILIDADE DE CAIXA CONFORME ARTIGO 24 Parágrafo 1º e 2º DA LC 141/2012	LIMITE NÃO CUMPRIDO		
	SALDO INICIAL (W)	Despesas custeadas no Exercício de Referência	
	Empenhadas (X)	Liquidadas (Y)	Pagas (Z)
Restos a pagar cancelados ou prescritos em 2022 a serem compensados (XXIV)	0,00	0,00	0,00
Restos a pagar cancelados ou prescritos em 2021 a serem compensados (XXV)	0,00	0,00	0,00
Restos a pagar cancelados ou prescritos em exercícios anteriores a serem compensados (XXVI)	0,00	0,00	0,00
TOTAL DE RESTOS A PAGAR CANCELADOS OU PRESCRITOS A COMPENSAR (XXVII)	0,00	0,00	0,00

RECEITAS ADICIONAIS PARA O FINANCIAMENTO DA SAÚDE NÃO COMPUTADAS NO CÁLCULO DO MÍNIMO	PREVISÃO INICIAL	PREVISÃO ATUALIZADA (C)	RECEITAS REALIZADAS	
			ATÉ O BIMESTRE (d)	% (d/c)*100
RECEITAS DE TRANSFERÊNCIAS PARA A SAÚDE (XXVIII)	11.337.267,23	11.337.267,23	366.906,39	3,24
Provenientes da União	11.337.267,23	11.337.267,23	366.906,39	3,24
Provenientes do Estado	0,00	0,00	0,00	0,00
Provenientes de outros Municípios	0,00	0,00	0,00	0,00
RECEITAS DE OPERAÇÕES DE CRÉDITO INTERNAS E EXTERNAS VINCULADAS À SAÚDE (XXX)	0,00	0,00	0,00	0,00
OUTRAS RECEITAS (XXX)	5.584.691,00	5.584.691,00	103.184,62	1,85
TOTAL DE RECEITAS ADICIONAIS PARA FINANCIAMENTO DA SAÚDE (XXIX)=(XXVIII+XXX+XXX)	16.921.958,23	16.921.958,23	470.091,01	2,78

DESPESAS COM SAÚDE POR SUBFUNÇÕES E CATEGORIA ECONÔMICA NÃO COMPUTADAS NO CÁLCULO DO MÍNIMO	DOTAÇÃO INICIAL	DOTAÇÃO ATUALIZADA (C)	DESPESAS EMPENHADAS		DESPESAS LIQUIDADAS		DESPESAS PAGAS	
			ATÉ O BIMESTRE (d)	% (d/c)*100	ATÉ O BIMESTRE (e)	% (e/c)*100	ATÉ O BIMESTRE (f)	% (f/c)*100
ATENÇÃO BÁSICA (XXXII)	14.373.784,23	13.998.784,23	1.179.732,90	8,43	626.041,43	4,47	581.823,36	4,16
Despesas Correntes	10.126.016,50	9.753.016,50	1.179.732,90	12,10	626.041,43	6,42	581.823,36	5,97
Despesas de Capital	4.247.767,73	4.245.767,73	0,00	0,00	0,00	0,00	0,00	0,00
ASSISTÊNCIA HOSPITALAR E AMBULATORIAL (XXXIII)	200.000,00	300.000,00	230.000,00	76,67	115.000,00	38,33	115.000,00	38,33
Despesas Correntes	0,00	0,00	0,00	0,00	0,00	0,00	0,00	0,00
Despesas de Capital	200.000,00	300.000,00	230.000,00	76,67	115.000,00	38,33	115.000,00	38,33
SUPOORTE PROFILÁTICO E TERAPÊUTICO (XXXIV)	0,00	0,00	0,00	0,00	0,00	0,00	0,00	0,00

Despesas Correntes	0,00	0,00	0,00	0,00	0,00	0,00	0,00	0,00	0,00	0,00	0,00	0,00
Despesas de Capital	0,00	0,00	0,00	0,00	0,00	0,00	0,00	0,00	0,00	0,00	0,00	0,00
VIGILANCIA SANITARIA (XXXV)	272.420,00	272.420,00	70.468,00	25,87	17.828,70	6,54	15.517,95	5,70	0,00	0,00	0,00	0,00
Despesas Correntes	272.420,00	272.420,00	70.468,00	25,87	17.828,70	6,54	15.517,95	5,70	0,00	0,00	0,00	0,00
Despesas de Capital	0,00	0,00	0,00	0,00	0,00	0,00	0,00	0,00	0,00	0,00	0,00	0,00
VIGILANCIA EPIDEMIOLOGICA (XXXVI)	0,00	0,00	0,00	0,00	0,00	0,00	0,00	0,00	0,00	0,00	0,00	0,00
Despesas Correntes	0,00	0,00	0,00	0,00	0,00	0,00	0,00	0,00	0,00	0,00	0,00	0,00
Despesas de Capital	0,00	0,00	0,00	0,00	0,00	0,00	0,00	0,00	0,00	0,00	0,00	0,00
ALIMENTAÇÃO E NUTRIÇÃO (XXXVII)	0,00	0,00	0,00	0,00	0,00	0,00	0,00	0,00	0,00	0,00	0,00	0,00
Despesas Correntes	0,00	0,00	0,00	0,00	0,00	0,00	0,00	0,00	0,00	0,00	0,00	0,00
Despesas de Capital	0,00	0,00	0,00	0,00	0,00	0,00	0,00	0,00	0,00	0,00	0,00	0,00
OUTRAS SUBFUNÇÕES (XXXVIII)	2.758.900,00	2.758.900,00	0,00	0,00	0,00	0,00	0,00	0,00	0,00	0,00	0,00	0,00
Despesas Correntes	2.758.900,00	2.758.900,00	0,00	0,00	0,00	0,00	0,00	0,00	0,00	0,00	0,00	0,00
Despesas de Capital	0,00	0,00	0,00	0,00	0,00	0,00	0,00	0,00	0,00	0,00	0,00	0,00
TOTAL DAS DESPESAS NÃO COMPUTADAS NO CÁLCULO DO MÍNIMO (XXXIX)=(XXXII+XXXIII+XXXIV+XXXV+XXXVI+XXXVII+XXXVIII)	17.605.104,23	17.330.104,23	1.480.200,90	8,54	758.870,13	4,38	712.341,31	4,11				

DESPESAS TOTAIS COM SAÚDE EXECUTADAS COM RECURSOS PRÓPRIOS E COM RECURSOS TRANSFERIDOS DE OUTROS ENTES	DOTAÇÃO INICIAL	DOTAÇÃO ATUALIZADA (C)	DESPESAS EMPENHADAS		DESPESAS LIQUIDADAS		DESPESAS PAGAS	
			ATÉ O BIMESTRE (D)	% (D/C)x100	ATÉ O BIMESTRE (E)	% (E/C)x100	ATÉ O BIMESTRE (F)	% (F/C)x100
ATENÇÃO BÁSICA (XL)=(IV + XXXII)	20.388.731,16	20.853.731,16	3.865.397,70	18,54	1.441.583,78	6,91	1.291.199,47	6,19
ASSISTÊNCIA HOSPITALAR E AMBULATORIAL (XLI)=(V + XXXIII)	300.000,00	300.000,00	230.000,00	76,67	115.000,00	38,33	115.000,00	38,33
SUPOORTE PROFILÁTICO E TERAPÊUTICO (XLII)=(VI + XXXIV)	0,00	0,00	0,00	0,00	0,00	0,00	0,00	0,00
VIGILANCIA SANITARIA (XLIII)=(VII + XXXV)	272.420,00	272.420,00	70.468,00	25,87	17.828,70	6,54	15.517,95	5,70
VIGILANCIA EPIDEMIOLOGICA (XLIV)=(VIII + XXXVI)	0,00	0,00	0,00	0,00	0,00	0,00	0,00	0,00
ALIMENTAÇÃO E NUTRIÇÃO (XLV)=(XIX + XXXVII)	26.200,00	26.200,00	0,00	0,00	0,00	0,00	0,00	0,00
OUTRAS SUBFUNÇÕES (XLVI)=(X + XXXVIII)	2.763.900,00	2.763.900,00	0,00	0,00	0,00	0,00	0,00	0,00
TOTAL DAS DESPESAS COM SAÚDE (XLVII)=(XI + XXXIX)	23.751.251,16	24.216.251,16	4.165.865,70	17,20	1.574.412,48	6,50	1.421.717,42	5,87
(-) Despesas executadas com recursos provenientes das transferências de recursos de outros entes(3)	17.605.104,23	17.330.104,23	1.480.200,90	8,54	758.870,13	4,38	712.341,31	4,11
TOTAL DAS DESPESAS EXECUTADAS COM RECURSOS PRÓPRIOS (XLVIII)	6.146.146,93	6.886.146,93	2.685.664,80	39,00	815.542,35	11,84	709.376,11	10,30

FONTE: SISTEMA: Aspec Informática - UNIDADE RESPONSÁVEL: Prefeitura Municipal de Penaforte - DATA DA EMISSÃO: 30/03/2022 - HORA DA EMISSÃO: 12:52:27


Notas:

- (1) Nos cinco primeiros bimestres do exercício, o acompanhamento será feito com base na despesa liquidada. No último bimestre do exercício, o valor deverá corresponder ao total da despesa empenhada.
- (2) Até o exercício de 2018, o controle da execução dos restos a pagar considerava apenas os valores dos restos a pagar não processados (regra antiga). A partir do exercício de 2019, o controle da execução dos restos a pagar considera os restos a pagar processados e não processados (regra nova).
- (3) Essas despesas são consideradas executadas pelo ente transferidor.


Rafael Ferreira Angelo

RAFAEL FERREIRA ANGELO
PREFEITO MUNICIPAL


AVACIM - AVARTIMMS CONTABILIDADE E ASS
ASSESSORIA CONTÁBIL


DIEGO FERREIRA ANGELO
ORDENADOR DE DESPESAS


GILCICLEIDE ROZADO ALENCAR
CONTROLADORA GERAL

RREO - Anexo 13 (Lei no. 11.079 de 30.12.2004, arts 22,25 e 28)

R\$ 1,00

IMPACTOS DAS CONTRATAÇÕES DE PPP	SALDO TOTAL EM		SALDO FINAL EM 2022																	
	31 DE DEZEMBRO DO EXERCÍCIO ANTERIOR	EXERCÍCIO ANTERIOR	Ate o bimestre																	
TOTAL DE ATIVOS																				
Ativos constituídos pela SPE	0,00	0,00	0,00	0,00	0,00	0,00	0,00	0,00	0,00	0,00	0,00	0,00	0,00	0,00	0,00	0,00	0,00	0,00	0,00	0,00
TOTAL DE PASSIVOS																				
Obrigações decorrentes de ativos constituídos pela SPE	0,00	0,00	0,00	0,00	0,00	0,00	0,00	0,00	0,00	0,00	0,00	0,00	0,00	0,00	0,00	0,00	0,00	0,00	0,00	0,00
Provisões de PPP	0,00	0,00	0,00	0,00	0,00	0,00	0,00	0,00	0,00	0,00	0,00	0,00	0,00	0,00	0,00	0,00	0,00	0,00	0,00	0,00
Outros passivos	0,00	0,00	0,00	0,00	0,00	0,00	0,00	0,00	0,00	0,00	0,00	0,00	0,00	0,00	0,00	0,00	0,00	0,00	0,00	0,00
ATOS POTENCIAIS PASSIVOS																				
Obrigações contratuais	0,00	0,00	0,00	0,00	0,00	0,00	0,00	0,00	0,00	0,00	0,00	0,00	0,00	0,00	0,00	0,00	0,00	0,00	0,00	0,00
Riscos não provisionados	0,00	0,00	0,00	0,00	0,00	0,00	0,00	0,00	0,00	0,00	0,00	0,00	0,00	0,00	0,00	0,00	0,00	0,00	0,00	0,00
Garantias concedidas	0,00	0,00	0,00	0,00	0,00	0,00	0,00	0,00	0,00	0,00	0,00	0,00	0,00	0,00	0,00	0,00	0,00	0,00	0,00	0,00
Outros Passivos Contingentes	0,00	0,00	0,00	0,00	0,00	0,00	0,00	0,00	0,00	0,00	0,00	0,00	0,00	0,00	0,00	0,00	0,00	0,00	0,00	0,00
DESPESAS DE PPP																				
DO ENTE FEDERADO, EXCETO ESTATAIS NÃO DEPENDENTES																				
(I) = (I.1 + I.2)	0,00	0,00	0,00	0,00	0,00	0,00	0,00	0,00	0,00	0,00	0,00	0,00	0,00	0,00	0,00	0,00	0,00	0,00	0,00	0,00
Contratadas (I.1)	0,00	0,00	0,00	0,00	0,00	0,00	0,00	0,00	0,00	0,00	0,00	0,00	0,00	0,00	0,00	0,00	0,00	0,00	0,00	0,00
A Contratar (I.2)	0,00	0,00	0,00	0,00	0,00	0,00	0,00	0,00	0,00	0,00	0,00	0,00	0,00	0,00	0,00	0,00	0,00	0,00	0,00	0,00
DAS ESTATAIS NÃO-DEPENDENTES (II) = (II.1 + II.2)																				
Contratadas (II.1)	0,00	0,00	0,00	0,00	0,00	0,00	0,00	0,00	0,00	0,00	0,00	0,00	0,00	0,00	0,00	0,00	0,00	0,00	0,00	0,00
A Contratar (II.2)	0,00	0,00	0,00	0,00	0,00	0,00	0,00	0,00	0,00	0,00	0,00	0,00	0,00	0,00	0,00	0,00	0,00	0,00	0,00	0,00
TOTAL DAS DESPESAS DE PPP (III) = (I + II)	0,00	0,00	0,00	0,00	0,00	0,00	0,00	0,00	0,00	0,00	0,00	0,00	0,00	0,00	0,00	0,00	0,00	0,00	0,00	0,00
RECEITA CORRENTE LÍQUIDA (RCL) (IV)	32.081.730,63	33.067.766,69																		
TOTAL DAS DESPESAS CONSIDERADAS PARA O LIMITE (I)	0,00	0,00																		
TOTAL DAS DESPESAS CONSIDERADAS PARA O LIMITE / RCL (%)	0,00	0,00																		

FONTE: SISTEMA: ASPEC Informática - UNIDADE RESPONSÁVEL: Prefeitura Municipal de Penaforte - DATA DA EMISSÃO: 30/03/2022 - HORA DA EMISSÃO: 12:55:35
NOTA:

Rafael Ferreira Avaca

RAFAEL FERREIRA ANGELO
PREFEITO MUNICIPAL

AVACON - AVANÇADAS CONTABILIDADE E ASS
ASSESSORIA CONTÁBIL

~~DIEGO FERREIRA ANGELO
ORDENADOR DE DESPESAS~~

GILCICLEIA ROZADO ALENCAR
CONTROLADORA GERAL

RREO - Anexo 14 (LRF, Art. 48)

R\$ 1,00

BALANÇO ORÇAMENTÁRIO		Até o bimestre
RECEITAS		
Previsão Inicial		72.895.500,00
Previsão Atualizada		72.895.500,00
Receitas Realizadas		6.000.072,83
Deficit Orçamentário		0,00
Saldos de Exercícios Anteriores (Utilizados para créditos adicionais)		0,00
DESPESAS		
Despesas Empenhadas		73.395.500,00
Despesas Liquidadas		73.395.500,00
Despesas Pagas		14.730.953,38
Superavit Orçamentário		5.860.365,27
		5.124.904,09
		139.707,56
DESPESAS POR FUNÇÃO/SUBFUNÇÃO		
		Até o bimestre
Despesas Empenhadas		14.730.953,38
Despesas Liquidadas		5.860.365,27
RECEITA CORRENTE LÍQUIDA - RCL		
		Até o bimestre
Receita Corrente Líquida		33.067.766,69
Receita Corrente Líquida Ajustada para Cálculo dos Limites de Endividamento		32.067.766,69
Receita Corrente Líquida Ajustada para Cálculo dos Limites da Despesa com Pessoal		32.067.766,69
RECEITAS E DESPESAS DOS REGIME PRÓPRIO DE PREVIDÊNCIA DOS SERVIDORES		
		Até o bimestre
Fundo em Capitalização (PLANO PREVIDENCIÁRIO)		
Receitas Previdenciárias Realizadas		0,00
Despesas Previdenciárias Empenhadas		0,00
Despesas Previdenciárias Liquidadas		0,00
Despesas Previdenciárias Pagas		0,00
Resultado Previdenciário		0,00
Fundo em Repartição (PLANO FINANCEIRO)		0,00
Receitas Previdenciárias Realizadas		0,00

RELATÓRIO RESUMIDO DA EXECUÇÃO ORÇAMENTÁRIA
 DEMONSTRATIVO SIMPLIFICADO DO REL. RESUMIDO DA EXECUÇÃO ORÇAMENTÁRIA
 ORÇAMENTOS FISCAL E DA SEGURIDADE SOCIAL
 1º bimestre de 2022 (Janeiro a Fevereiro)

Despesas Previdenciárias Empenhadas
 Despesas Previdenciárias Liquidadas
 Despesas Previdenciárias Pagas
 Resultado Previdenciário

0,00
 0,00
 0,00
 0,00

RESULTADOS PRIMÁRIO E NOMINAL	Meta fixada no Anexo de Metas Fiscais da LDO (a)	Resultado apurado até o bimestre (b)	% em relação (b/a)
Resultado Primário - Acima da Linha	-5.115.908,53	-193.601,91	3,78 %
Resultado Nominal - Acima da Linha	4.822.360,48	-170.915,10	-3,54 %

RESTOS A PAGAR POR PODER E MINISTÉRIO PÚBLICO	Inscrição	Cancelamento Até o Bimestre	Pagamento Até o Bimestre	Saldo a Pagar
RESTOS A PAGAR PROCESSADOS				
Poder Executivo	2.011.271,35	0,00	1.196.396,19	814.875,16
Poder Legislativo	2.011.271,35	0,00	1.196.396,19	814.875,16
Poder Judiciário	0,00	0,00	0,00	0,00
Ministerio Público	0,00	0,00	0,00	0,00
Defensoria Pública	0,00	0,00	0,00	0,00
RESTOS A PAGAR, NÃO PROCESSADOS				
Poder Executivo	482.645,63	0,00	242.027,07	240.618,56
Poder Legislativo	482.645,63	0,00	242.027,07	238.618,56
Poder Judiciário	0,00	0,00	0,00	0,00
Ministerio Público	2.500,00	0,00	0,00	2.500,00
Defensoria Pública	0,00	0,00	0,00	0,00
TOTAL	2.493.916,98	0,00	1.438.423,26	1.055.493,72

RELATÓRIO RESUMIDO DA EXECUÇÃO ORÇAMENTÁRIA
 DEMONSTRATIVO SIMPLIFICADO DO REL. RESUMIDO DA EXECUÇÃO ORÇAMENTÁRIA
 ORÇAMENTOS FISCAL E DA SEGURIDADE SOCIAL
 1º bimestre de 2022 (Janeiro a Fevereiro)

DESPESAS COM MANUTENÇÃO E DESENVOLVIMENTO DO ENSINO

	Valor Apurado Até o Bimestre	Limites Constitucionais Anuais		
		% Mínimo a Aplicar no Exercício	% Aplicado Até o Bimestre	
Mínimo Anual de <18% / 25%> das Receitas de Impostos de Manutenção e Desenvolvimento do Ensino	1.804.553,25	18%	43,17	
Mínimo Anual de 70% do FUNDEB na Remuneração dos Profissionais da Educação Básica	1.437.841,92	70%	74,34	
Percentual de 50% da Complementação da União ao FUNDEB (VAAT) na Educação Infantil	0,00	50%	0,00	
Mínimo de 15% da Complementação da União ao FUNDEB (VAAT) em Despesa de Capital	0,00	15%	0,00	

RECEITAS DE OPERAÇÕES DE CRÉDITO E DESPESAS DE CAPITAL	Valor Apurado no Exercício	Saldo não realizado
Receitas de Operações de Crédito		
Despesa de Capital Líquida		

PROJEÇÃO ATUARIAL DOS REGIMES DE PREVIDÊNCIA	100º EXERCÍCIO			200º EXERCÍCIO			350º EXERCÍCIO		
	EXERCÍCIO	EXERCÍCIO	EXERCÍCIO	EXERCÍCIO	EXERCÍCIO	EXERCÍCIO	EXERCÍCIO	EXERCÍCIO	EXERCÍCIO
Fundo em Capitalização (Plano Previdenciário)									
Receitas Previdenciárias									
Despesas Previdenciárias									
Resultado Previdenciário									
Fundo em Repartição (Plano Financeiro)									
Receitas Previdenciárias									
Despesas Previdenciárias									
Resultado Previdenciário									

RECEITA DA ALIENAÇÃO DE ATIVOS E APLICAÇÃO DOS RECURSOS	Valor Apurado no Exercício	Saldo a Realizar
Receitas da Alienação de Ativos		
Aplicação dos Recursos da Alienação de Ativos		

DESPESAS COM AÇÕES E SERVIÇOS PÚBLICOS DE SAÚDE	Valor Apurado Até o Bimestre	Limite Constitucional Anual	
		% Mínimo a Aplicar no Exercício	% Aplicado Até o Bimestre
Despesas com Ações e Serviços Públicos de Saúde executadas com recursos de impostos	815.542,35	15,00 %	19,51 %

DESPESAS DE CARÁTER CONTINUADO DERIVADAS DE PPP | Valor Apurado no Exercício Corrente

Total das Despesas Consideradas para o limite / RCL (%) |

FONTE: SISTEMA: Aspec Informática - UNIDADE RESPONSÁVEL: Prefeitura Municipal de Penaforte - DATA DA EMISSÃO: 30/03/2022 - HORA DA EMISSÃO: 13:02:27

Rafael Ferreira Angelo
RAFAEL FERREIRA ANGELO
PREFEITO MUNICIPAL

AVACON - AVATARIAS CONTABILIDADE E ASS
ASSESSORIA CONTABIL

Diego Ferreira Angelo
DIEGO FERREIRA ANGELO
ORDENADOR DE DESPESAS

Gilcicleide Rozado Alencar
GILCICLEIDE ROZADO ALENCAR
CONTROLADORA GERAL