



CERTIDÃO DE PUBLICAÇÃO

Para os devidos fins de prova junto ao Tribunal de Contas do Estado do Ceará – TCE, em especial para atendimento das exigências da Instrução Normativa n.º 03/2000 do TCM-TCE/CE., **CERTIFICAMOS**, que o **Relatório Resumido de Execução Orçamentária – R.R.E.O.**, relativo ao **5º Bimestre do ano de 2021**, foi publicado através de afixação em FLANELÓGRAFO na sede desta prefeitura em 30/11/2021, como também divulgado através do site do município: www.penaforte.ce.gov.br e da Secretaria do Tesouro Nacional – STN através do site: http://www.stn.fazenda.gov.br/estados_municipios/sistn.asp, cumprindo assim as determinações da Lei Complementar 101/2000 (Lei de Responsabilidade Fiscal), nos termos do Art. 48, como também da Constituição Estadual e da decisão do STJ, proferida no recurso especial n.º 105.232(96/0056484-5/CEARÁ), tendo em vista ausência de diário oficial.

Paço da Prefeitura Municipal de Penaforte – CE., 30 de novembro de 2021.

RAFAEL FERREIRA ANGELO
Rafael Ferreira Ângelo

Prefeito Municipal

RELATÓRIO RESUMIDO DA EXECUÇÃO ORÇAMENTÁRIA
BALANÇO ORÇAMENTÁRIO
ORÇAMENTOS FISCAL E DA SEGURIDADE SOCIAL
5º bimestre de 2021 (Setembro a Outubro)

RREO - ANEXO 1 (LRF, Art 52, inciso I, alínea 'a' e 'b' do inciso II e § 10.)

R\$ 1,00

RECEITAS ORÇAMENTÁRIAS	PREVISÃO INICIAL	PREVISÃO ATUALIZADA (a)	RECEITAS REALIZADAS				SALDO A REALIZAR (a-c)
			NO BIMESTRE (b)	% b/a	ATÉ O BIMESTRE (c)	% c/a	
RECEITAS (exceto intra-orçamentárias) (I)	77.000.000,00	77.000.000,00	5.316.468,77	6,90	25.567.911,71	33,21	51.432.088,29
RECEITAS CORRENTES	66.142.472,11	66.142.472,11	5.316.468,77	8,04	25.567.911,71	38,66	40.574.560,40
IMPOSTOS, TAXAS E CONTRIBUIÇÕES DE MELHORIA	2.700.743,74	2.700.743,74	954.603,98	35,35	2.138.880,66	79,20	561.863,08
Impostos	2.394.202,92	2.394.202,92	952.542,90	39,79	2.121.169,96	88,60	273.032,96
Taxas	306.540,82	306.540,82	2.061,08	0,67	17.710,70	5,78	288.830,12
Contribuição de melhoria	0,00	0,00	0,00	0,00	0,00	0,00	0,00
CONTRIBUIÇÕES	372.291,23	372.291,23	50.016,72	13,43	252.910,02	67,93	119.381,21
Contribuições sociais	0,00	0,00	0,00	0,00	0,00	0,00	0,00
Contribuições econômicas	0,00	0,00	0,00	0,00	0,00	0,00	0,00
Contribuição para entidades privadas de serviços social e de formação profissional	0,00	0,00	0,00	0,00	0,00	0,00	0,00
Contribuição para o custeio do serviço de iluminação pública	0,00	0,00	0,00	0,00	0,00	0,00	0,00
RECEITA PATRIMONIAL	372.291,23	372.291,23	50.016,72	13,43	252.910,02	67,93	119.381,21
Exploração do Patrimônio Imobiliário do Estado	279.569,67	279.569,67	17.830,27	6,38	41.174,75	14,73	238.394,92
Valores mobiliários	0,00	0,00	0,00	0,00	0,00	0,00	0,00
Delegação de Serviços Públicos Mediante Concessão	279.569,67	279.569,67	17.830,27	6,38	41.174,75	14,73	238.394,92
Permissão, Autorização ou Licença	0,00	0,00	0,00	0,00	0,00	0,00	0,00
Exploração de Recursos Naturais	0,00	0,00	0,00	0,00	0,00	0,00	0,00
Exploração do Patrimônio Intangível	0,00	0,00	0,00	0,00	0,00	0,00	0,00
Cessão de Direitos	0,00	0,00	0,00	0,00	0,00	0,00	0,00
Demais Receitas Patrimoniais	0,00	0,00	0,00	0,00	0,00	0,00	0,00
RECEITA AGROPECUÁRIA	0,00	0,00	0,00	0,00	0,00	0,00	0,00
RECEITA INDUSTRIAL	0,00	0,00	0,00	0,00	0,00	0,00	0,00
RECEITA DE SERVIÇOS	74.458,24	74.458,24	0,00	0,00	0,00	0,00	74.458,24
Serviços Administrativos e Comerciais Gerais	0,00	0,00	0,00	0,00	0,00	0,00	0,00
Serviços e Atividades Referentes à Navegação e ao Transporte	0,00	0,00	0,00	0,00	0,00	0,00	0,00
Serviços e Atividades Referentes à Saúde	74.458,24	74.458,24	0,00	0,00	0,00	0,00	74.458,24
Serviços e Atividades Financeiras	0,00	0,00	0,00	0,00	0,00	0,00	0,00
Outros Serviços	0,00	0,00	0,00	0,00	0,00	0,00	0,00
TRANFERÊNCIAS CORRENTES	62.322.349,76	62.322.349,76	4.263.361,97	6,84	23.066.213,57	37,01	39.256.136,19

RELATÓRIO RESUMIDO DA EXECUÇÃO ORÇAMENTÁRIA
 BALANÇO ORÇAMENTÁRIO
 ORÇAMENTOS FISCAL E DA SEGURIDADE SOCIAL
 5º bimestre de 2021 (Setembro a Outubro)

Transferências da União e de suas Entidades e de suas Entidades	37.529.637,68	37.529.637,68	2.397.603,04	6,39	13.896.902,26	37,03	23.632.735,42
Transferências dos Estados e do Distrito Federal e de suas Entidades	11.612.084,49	11.612.084,49	885.478,97	7,63	4.065.107,50	35,01	7.546.976,99
Transferências dos Municípios e de suas Entidades	0,00	0,00	0,00	0,00	0,00	0,00	0,00
Transferências de Instituições Privadas	0,00	0,00	0,00	0,00	0,00	0,00	0,00
Transferências de Outras Instituições Públicas	13.180.627,59	13.180.627,59	980.279,96	7,44	5.104.203,81	38,73	8.076.423,78
Transferências do Exterior	0,00	0,00	0,00	0,00	0,00	0,00	0,00
Transferências de Pessoas Físicas	0,00	0,00	0,00	0,00	0,00	0,00	0,00
Transferências Provenientes de Depósitos Não Identificados	0,00	0,00	0,00	0,00	0,00	0,00	0,00
OUTRAS RECEITAS CORRENTES	0,00	0,00	0,00	0,00	0,00	0,00	0,00
Multas Administrativas, Contratuais e Judiciais	393.059,47	393.059,47	30.655,83	7,80	68.732,71	17,49	324.326,76
Indenizações, Restituições e Ressarcimentos	118.593,36	118.593,36	0,00	0,00	0,00	0,00	118.593,36
Bens, Direitos e Valores Incorporados ao Patrimônio Público	237.256,67	237.256,67	30.655,83	12,92	60.858,42	25,65	176.378,25
Demais Receitas Correntes	0,00	0,00	0,00	0,00	0,00	0,00	0,00
RECEITAS DE CAPITAL	37.229,44	37.229,44	0,00	0,00	7.874,29	21,15	29.355,15
OPERAÇÕES DE CRÉDITO	10.857.527,89	10.857.527,89	0,00	0,00	0,00	0,00	10.857.527,89
Operações de crédito - Mercado Interno	0,00	0,00	0,00	0,00	0,00	0,00	0,00
Operações de crédito - Mercado Externo	0,00	0,00	0,00	0,00	0,00	0,00	0,00
ALIENAÇÃO DE BENS	93.072,89	93.072,89	0,00	0,00	0,00	0,00	93.072,89
Alienação de Bens Móveis	93.072,89	93.072,89	0,00	0,00	0,00	0,00	93.072,89
Alienação de Bens Imóveis	0,00	0,00	0,00	0,00	0,00	0,00	0,00
Alienação de Bens Intangíveis	0,00	0,00	0,00	0,00	0,00	0,00	0,00
AMORTIZAÇÕES DE EMPRÉSTIMOS	0,00	0,00	0,00	0,00	0,00	0,00	0,00
TRANSFERÊNCIAS DE CAPITAL	10.764.455,00	10.764.455,00	0,00	0,00	0,00	0,00	10.764.455,00
Transferências da União e de suas Entidades	9.589.010,52	9.589.010,52	0,00	0,00	0,00	0,00	9.589.010,52
Transferências dos Estados e do Distrito Federal e de suas Entidades	1.175.444,48	1.175.444,48	0,00	0,00	0,00	0,00	1.175.444,48
Transferências dos Municípios e de suas Entidades	0,00	0,00	0,00	0,00	0,00	0,00	0,00
Transferências de Instituições Privadas	0,00	0,00	0,00	0,00	0,00	0,00	0,00
Transferências de Outras Instituições Públicas	0,00	0,00	0,00	0,00	0,00	0,00	0,00
Transferências do Exterior	0,00	0,00	0,00	0,00	0,00	0,00	0,00
Transferências de Pessoas Físicas	0,00	0,00	0,00	0,00	0,00	0,00	0,00
Transferências Provenientes de Depósitos Não Identificados	0,00	0,00	0,00	0,00	0,00	0,00	0,00
OUTRAS RECEITAS DE CAPITAL	0,00	0,00	0,00	0,00	0,00	0,00	0,00
Integralização do Capital Social	0,00	0,00	0,00	0,00	0,00	0,00	0,00
Remuneração das Disponibilidades do Tesouro	0,00	0,00	0,00	0,00	0,00	0,00	0,00

RELATÓRIO RESUMIDO DA EXECUÇÃO ORÇAMENTÁRIA
 BALANÇO ORÇAMENTÁRIO
 ORÇAMENTOS FISCAL E DA SEGURIDADE SOCIAL
 5º Bimestre de 2021 (Setembro a Outubro)

Resgate de Títulos do Tesouro	0,00	0,00	0,00	0,00	0,00	0,00	0,00	0,00	0,00	0,00
Demais Receitas de Capital	0,00	0,00	0,00	0,00	0,00	0,00	0,00	0,00	0,00	0,00
RECEITAS (Intra-orçamentárias) (II)	0,00	0,00	0,00	0,00	0,00	0,00	0,00	0,00	0,00	0,00
SUBTOTAL DAS RECEITAS (III) = (I + II)	77.000.000,00	77.000.000,00	5.316.468,77	6,90	25.567.911,71	33,21	51.432.088,29			
OPERÇÕES DE CRÉDITO / REFINANCIAMENTO (IV)										
OPERÇÕES DE CRÉDITO - MERCADO INTERNO										
Mobilização										
Contratual										
OPERÇÕES DE CRÉDITO - MERCADO EXTERNO										
Mobilização										
Contratual										
TOTAL DAS RECEITAS (V) = (III + IV)	77.000.000,00	77.000.000,00	5.316.468,77	6,90	25.567.911,71	33,21	51.432.088,29			
DÉFICIT (VI) (1)	-	-	-	-	101.762,29	-	-			
TOTAL COM DÉFICIT (VII) = (V+VI)	77.000.000,00	77.000.000,00	5.316.468,77	6,90	25.669.674,00	33,21	51.330.326,00			
SALDOS DE EXERCÍCIOS ANTERIORES			0,00		0,00		0,00			
Recursos arrecadados em exercícios anteriores - RPPS			0,00		0,00		-			
Superávit financeiro			-		0,00		0,00			

DESPESAS ORÇAMENTÁRIAS	DOTAÇÃO INICIAL (d)	DOTAÇÃO ATUALIZADA (e)	DESPESAS EMPENHADAS		SALDO (g)=(e-f)	DESPESAS LIQUIDADAS		SALDO (i)=(e-h)	DESPESAS PAGAS ATÉ O BIMESTRE (j)
			NO BIMESTRE	ATÉ O BIMESTRE (f)		NO BIMESTRE	ATÉ O BIMESTRE (h)		
DESPESAS (exceto intransferíveis)	77.000.000,00	77.000.000,00	4.723.839,84	31.001.495,02	45.998.504,98	5.573.166,67	25.669.674,00	51.330.326,00	24.680.547,76
Despesas Correntes	65.352.724,91	62.834.680,96	4.532.934,34	28.418.697,36	34.415.983,60	4.954.229,24	23.246.326,44	39.588.354,52	22.494.182,61
Despesas de Capital	29.439.185,77	32.441.622,01	3.219.700,00	20.334.456,84	12.107.165,17	3.581.018,92	16.855.455,59	15.586.166,42	16.688.136,12
Juros e encargos da dívida	0,00	0,00	0,00	0,00	0,00	0,00	0,00	0,00	0,00
Outras despesas correntes	35.913.539,64	30.393.058,95	1.313.234,34	8.084.240,52	22.308.818,43	1.373.210,32	6.390.870,85	24.007.188,10	5.806.046,49
Despesas de Capital	10.900.347,09	13.418.391,04	190.905,50	2.582.797,66	10.835.593,38	568.937,43	2.423.347,55	10.295.043,48	2.186.365,15

RELATÓRIO RESUMIDO DA EXECUÇÃO ORÇAMENTÁRIA
 BALANÇO ORÇAMENTÁRIO
 ORÇAMENTOS FISCAL E DA SEGURIDADE SOCIAL
 5º Bimestre de 2021 (Setembro a outubro)

Investimentos	10.344.218,79	11.237.835,13	40.905,50	786.380,05	10.451.455,08	182.704,46	786.380,05	10.451.455,08	549.397,64
Amortização de dívida	556.128,30	2.180.555,91	150.000,00	1.796.417,61	384.138,30	386.232,97	1.636.967,51	543.588,40	1.636.967,51
Reserva de Contingência	746.928,00	746.928,00	0,00	0,00	746.928,00	0,00	0,00	746.928,00	0,00
DESPESAS (intra- orçamentárias)(IX)	0,00	0,00	0,00	0,00	0,00	0,00	0,00	0,00	0,00
SUBTOTAL DAS DESPESAS(X)=(VIII+IX)	77.000.000,00	77.000.000,00	4.723.839,84	31.001.495,02	45.998.504,98	5.523.166,67	25.669.674,00	51.330.326,00	24.680.547,76
AMORTIZAÇÃO DA DÍVIDA REFINANCIAMENTO (XI)									
AMORT. DA DÍVIDA INT									
Dívida mobiliária									
Dívida contratual									
AMORT. DA DÍVIDA EXT									
Dívida mobiliária									
Dívida contratual									
TOTAL DAS DESPESAS (XII)=(X+XI)	77.000.000,00	77.000.000,00	4.723.839,84	31.001.495,02	45.998.504,98	5.523.166,67	25.669.674,00	51.330.326,00	24.680.547,76
SUPERÁVIT (XIII)	-	-	-	-	-	-	0,00	-	887.363,95
TOTAL COM SUPERÁVIT (XIV)=(XII+XIII)	77.000.000,00	77.000.000,00	4.723.839,84	31.001.495,02	45.998.504,98	5.523.166,67	25.669.674,00	51.330.326,00	24.680.547,76
RESERVA DO RPPS	0,00	0,00	0,00	0,00	0,00	0,00	0,00	0,00	0,00

FONTE: SISTEMA: Aspec Informática - UNIDADE RESPONSÁVEL: Prefeitura Municipal de Penaforte - DATA DA EMISSÃO: 29/11/2021 - HORA DA EMISSÃO: 15:59:29
 (1) O déficit será apurado pela diferença entre a receita realizada e a despesa liquidada nos cinco primeiros bimestres e a despesa empenhada no último bimestre.
 NOTA:

RECEITAS INTRA-ORÇAMENTÁRIAS	PREVISÃO INICIAL	PREVISÃO ATUALIZADA (a)	RECEITAS REALIZADAS				SALDO A REALIZAR (a-c)
			NO BIMESTRE (b)	% b/a	ATÉ O BIMESTRE (c)	% c/a	
RECEITAS (intra-orçamentárias) (II)	0,00	0,00	0,00	0,00	0,00	0,00	0,00

RECEITAS CORRENTES	0,00	0,00	0,00	0,00	0,00	0,00	0,00	0,00	0,00
IMPOSTOS, TAXAS E CONTRIBUIÇÕES DE MELHORIA	0,00	0,00	0,00	0,00	0,00	0,00	0,00	0,00	0,00
IMPOSTOS	0,00	0,00	0,00	0,00	0,00	0,00	0,00	0,00	0,00
Taxas	0,00	0,00	0,00	0,00	0,00	0,00	0,00	0,00	0,00
Contribuição de melhoria	0,00	0,00	0,00	0,00	0,00	0,00	0,00	0,00	0,00
CONTRIBUIÇÕES	0,00	0,00	0,00	0,00	0,00	0,00	0,00	0,00	0,00
Contribuições sociais	0,00	0,00	0,00	0,00	0,00	0,00	0,00	0,00	0,00
Contribuições econômicas	0,00	0,00	0,00	0,00	0,00	0,00	0,00	0,00	0,00
Contribuição para entidades privadas de serviço social e de formação profissional,	0,00	0,00	0,00	0,00	0,00	0,00	0,00	0,00	0,00
Contribuição para o custeio do serviço de iluminação pública	0,00	0,00	0,00	0,00	0,00	0,00	0,00	0,00	0,00
RECEITA PATRIMONIAL	0,00	0,00	0,00	0,00	0,00	0,00	0,00	0,00	0,00
Exploração do patrimônio Imobiliário do Estado	0,00	0,00	0,00	0,00	0,00	0,00	0,00	0,00	0,00
Valores mobiliários	0,00	0,00	0,00	0,00	0,00	0,00	0,00	0,00	0,00
Delegação de serviços públicos mediante Concessão, Permissão, Autorização ou Licença,	0,00	0,00	0,00	0,00	0,00	0,00	0,00	0,00	0,00
Exploração de Recursos Naturais,	0,00	0,00	0,00	0,00	0,00	0,00	0,00	0,00	0,00
Exploração do Patrimônio Intangível,	0,00	0,00	0,00	0,00	0,00	0,00	0,00	0,00	0,00
Cessão de Direitos,	0,00	0,00	0,00	0,00	0,00	0,00	0,00	0,00	0,00
Demas Recreitas Patrimoniais.	0,00	0,00	0,00	0,00	0,00	0,00	0,00	0,00	0,00
RECEITA AGROPECUARIA	0,00	0,00	0,00	0,00	0,00	0,00	0,00	0,00	0,00
RECEITA INDUSTRIAL	0,00	0,00	0,00	0,00	0,00	0,00	0,00	0,00	0,00
RECEITA DE SERVIÇOS	0,00	0,00	0,00	0,00	0,00	0,00	0,00	0,00	0,00
Serviços Administrativos e Comerciais Gerais	0,00	0,00	0,00	0,00	0,00	0,00	0,00	0,00	0,00
Serviços e Atividades Referentes à Navegação e ao Transporte	0,00	0,00	0,00	0,00	0,00	0,00	0,00	0,00	0,00
Serviços e Atividades Referentes à Saúde	0,00	0,00	0,00	0,00	0,00	0,00	0,00	0,00	0,00
Serviços e Atividades Financeiras	0,00	0,00	0,00	0,00	0,00	0,00	0,00	0,00	0,00
Outros Serviços	0,00	0,00	0,00	0,00	0,00	0,00	0,00	0,00	0,00
TRANSFERÊNCIAS CORRENTES	0,00	0,00	0,00	0,00	0,00	0,00	0,00	0,00	0,00
Transferências da União e de suas Entidades e de suas Entidades	0,00	0,00	0,00	0,00	0,00	0,00	0,00	0,00	0,00
Transferências dos Municípios e de suas Entidades	0,00	0,00	0,00	0,00	0,00	0,00	0,00	0,00	0,00
Transferências de Instituições Privadas	0,00	0,00	0,00	0,00	0,00	0,00	0,00	0,00	0,00
Transferências de Outras Instituições Públicas	0,00	0,00	0,00	0,00	0,00	0,00	0,00	0,00	0,00
Transferências do Exterior	0,00	0,00	0,00	0,00	0,00	0,00	0,00	0,00	0,00
Transferências de Pessoas Físicas	0,00	0,00	0,00	0,00	0,00	0,00	0,00	0,00	0,00

Transferências Provenientes de Depósitos Não Identificados	0,00	0,00	0,00	0,00	0,00	0,00	0,00	0,00	0,00
OUTRAS RECEITAS CORRENTES	0,00	0,00	0,00	0,00	0,00	0,00	0,00	0,00	0,00
Multas Administrativas, Contratuais e Judiciais	0,00	0,00	0,00	0,00	0,00	0,00	0,00	0,00	0,00
Indenizações, Restituições e Ressarcimentos	0,00	0,00	0,00	0,00	0,00	0,00	0,00	0,00	0,00
Bens, Direitos e Valores Incorporados ao Patrimônio Público	0,00	0,00	0,00	0,00	0,00	0,00	0,00	0,00	0,00
Demais Receitas Correntes	0,00	0,00	0,00	0,00	0,00	0,00	0,00	0,00	0,00
RECEITAS DE CAPITAL	0,00	0,00	0,00	0,00	0,00	0,00	0,00	0,00	0,00
OPERAÇÕES DE CRÉDITO	0,00	0,00	0,00	0,00	0,00	0,00	0,00	0,00	0,00
Operações de crédito - Mercado Interno	0,00	0,00	0,00	0,00	0,00	0,00	0,00	0,00	0,00
Operações de crédito - Mercado Externo	0,00	0,00	0,00	0,00	0,00	0,00	0,00	0,00	0,00
ALIEIÇÃO DE BENS	0,00	0,00	0,00	0,00	0,00	0,00	0,00	0,00	0,00
Alienação de Bens Móveis	0,00	0,00	0,00	0,00	0,00	0,00	0,00	0,00	0,00
Alienação de Bens Imóveis	0,00	0,00	0,00	0,00	0,00	0,00	0,00	0,00	0,00
Alienação de Bens Intangíveis	0,00	0,00	0,00	0,00	0,00	0,00	0,00	0,00	0,00
AMORTIZAÇÃO DE EMPRÉSTIMOS	0,00	0,00	0,00	0,00	0,00	0,00	0,00	0,00	0,00
TRANSFERÊNCIAS DE CAPITAL	0,00	0,00	0,00	0,00	0,00	0,00	0,00	0,00	0,00
Transferências da União e de suas Entidades	0,00	0,00	0,00	0,00	0,00	0,00	0,00	0,00	0,00
Transferências dos Estados e do Distrito Federal e de suas Entidades	0,00	0,00	0,00	0,00	0,00	0,00	0,00	0,00	0,00
Transferências dos Municípios e de suas Entidades	0,00	0,00	0,00	0,00	0,00	0,00	0,00	0,00	0,00
Transferências de Instituições Privadas	0,00	0,00	0,00	0,00	0,00	0,00	0,00	0,00	0,00
Transferências de Outras Instituições Públicas	0,00	0,00	0,00	0,00	0,00	0,00	0,00	0,00	0,00
Transferências do Exterior	0,00	0,00	0,00	0,00	0,00	0,00	0,00	0,00	0,00
Transferências de Pessoas Físicas	0,00	0,00	0,00	0,00	0,00	0,00	0,00	0,00	0,00
Transferências Provenientes de Depósitos Não Identificados	0,00	0,00	0,00	0,00	0,00	0,00	0,00	0,00	0,00
OUTRAS RECEITAS DE CAPITAL	0,00	0,00	0,00	0,00	0,00	0,00	0,00	0,00	0,00
Integralização do Capital Social	0,00	0,00	0,00	0,00	0,00	0,00	0,00	0,00	0,00
Remuneração das Disponibilidades do Tesouro	0,00	0,00	0,00	0,00	0,00	0,00	0,00	0,00	0,00
Resgate de Títulos do Tesouro	0,00	0,00	0,00	0,00	0,00	0,00	0,00	0,00	0,00
Demais Receitas de Capital	0,00	0,00	0,00	0,00	0,00	0,00	0,00	0,00	0,00

RELATÓRIO RESUMIDO DA EXECUÇÃO ORÇAMENTÁRIA
 BALANÇO ORÇAMENTÁRIO
 ORÇAMENTOS FISCAL E DA SEGURIDADE SOCIAL
 5º bimestre de 2021 (Setembro a outubro)

DESPESAS INTRA-ORÇAMENTÁRIAS	DOTAÇÃO INICIAL (d)	DOTAÇÃO ATUALIZADA (e)	DESPESAS EMPENHADAS		SALDO (g)=(e-f)	DESPESAS LIQUIDADAS		SALDO (i)=(e-h)	DESPESAS PAGAS ATÉ O BIMESTRE (j)
			NO BIMESTRE	ATÉ O BIMESTRE (f)		NO BIMESTRE	ATÉ O BIMESTRE (h)		
DESPESAS (intra- orçamentárias)(IX)	0,00	0,00	0,00	0,00	0,00	0,00	0,00	0,00	0,00
DESPESAS CORRENTES	0,00	0,00	0,00	0,00	0,00	0,00	0,00	0,00	0,00
Pessoal e encargos so	0,00	0,00	0,00	0,00	0,00	0,00	0,00	0,00	0,00
Juros e encargos da d	0,00	0,00	0,00	0,00	0,00	0,00	0,00	0,00	0,00
Outras despesas corre	0,00	0,00	0,00	0,00	0,00	0,00	0,00	0,00	0,00
DESPESAS DE CAPITAL	0,00	0,00	0,00	0,00	0,00	0,00	0,00	0,00	0,00

Rafael Ferreira Angelo

RAFAEL FERREIRA ANGELO
 PREFEITO MUNICIPAL

AVACOM - AVARIANAS CONTABILIDADE E ASS
 ASSESSORIA CONTABIL

Diego Ferreira Angelo

DIEGO FERREIRA ANGELO
 ORDENADOR DE DESPESAS

GILCICLEIDE ROZADO ALENCAR
 CONTROLADORA GERAL

FUNÇÃO / SUBFUNÇÃO	DOTAÇÃO INICIAL	DOTAÇÃO ATUALIZADA (a)	DESPESAS EMPENHADAS		SALDO (c) = (a-b)	DESPESAS LIQUIDADAS		SALDO (e) = (a-d)		
			NO BIMESTRE	ATÉ 0 BIMESTRE (b)		NO BIMESTRE	ATÉ 0 BIMESTRE (d)			
									% (b/total)	% (d/total)
DESPESAS (EXCETO INTRA-ORÇAMENTARIAS) (1)	77.000.000,00	77.000.000,00	4.723.839,84	31.001.495,02	100,00	45.998.504,98	5.523.166,67	25.669.674,00	100,00	51.330.326,00
LEGISLATIVA	2.095.650,49	2.095.650,49	2.804,84	1.248.272,73	4,03	847.377,76	194.537,12	983.356,92	3,83	1.112.293,57
Ação Legislativa	2.095.650,49	2.095.650,49	2.804,84	1.248.272,73	4,03	847.377,76	194.537,12	983.356,92	3,83	1.112.293,57
ESSENCIAL À JUSTIÇA	449.553,37	449.553,37	20.000,00	110.000,00	0,35	339.553,37	26.497,06	98.537,87	0,38	351.015,50
Defesa da Ordem Jurídica	449.553,37	449.553,37	20.000,00	110.000,00	0,35	339.553,37	26.497,06	98.537,87	0,38	351.015,50
ADMINISTRAÇÃO	13.901.979,62	12.571.235,38	631.539,00	5.470.260,00	17,65	7.100.975,38	918.644,50	4.313.677,70	16,80	8.257.557,68
Administração Geral	13.901.979,62	12.571.235,38	631.539,00	5.470.260,00	17,65	7.100.975,38	918.644,50	4.313.677,70	16,80	8.257.557,68
Administração Financeira	165.576,69	165.576,69	0,00	0,00	0,00	165.576,69	0,00	0,00	0,00	165.576,69
Administração de Receitas	58.476,60	58.476,60	0,00	0,00	0,00	58.476,60	0,00	0,00	0,00	58.476,60
ASSISTÊNCIA SOCIAL	5.825.769,42	5.972.905,42	160.776,39	1.475.732,06	4,76	4.497.173,36	325.931,43	1.152.482,37	4,49	4.820.423,05
Assistência ao Idoso	25.798,50	25.798,50	665,00	665,00	0,00	25.133,50	350,00	350,00	0,00	25.483,50
Assistência à Criança e ao Adolescente	336.068,46	336.068,46	8.195,00	20.363,40	0,07	315.705,06	9.380,00	17.036,40	0,07	319.032,06
Assistência Comunitária	3.129.995,44	3.274.131,44	85.016,39	878.583,08	2,83	2.395.548,36	158.395,13	708.695,44	2,76	2.565.436,00
Administração Geral	2.333.907,02	2.336.907,02	66.900,00	576.120,58	1,86	1.760.786,44	157.806,30	426.400,53	1,66	1.910.506,49
SÁUDE	18.017.076,47	18.051.649,85	1.586.617,48	8.056.593,40	25,99	9.995.056,45	1.678.666,07	6.820.934,24	26,57	11.230.715,61
Atenção Básica	16.995.914,51	17.030.487,89	1.586.617,48	7.889.949,54	25,99	9.140.538,35	1.678.666,07	6.665.438,38	25,97	10.365.049,51
Assistência Hospitalar e Ambulatorial	217.854,00	217.854,00	0,00	97.000,00	0,31	120.854,00	0,00	97.000,00	0,38	120.854,00
Vigilância Sanitária	206.388,00	206.388,00	0,00	0,00	0,00	206.388,00	0,00	0,00	0,00	206.388,00
Alimentação e Nutrição	26.371,80	26.371,80	0,00	0,00	0,00	26.371,80	0,00	0,00	0,00	26.371,80
Administração Geral	530.417,16	530.417,16	0,00	69.643,86	0,22	460.773,30	0,00	58.495,86	0,23	471.921,30
Demais Subfunções	40.131,00	40.131,00	0,00	0,00	0,00	40.131,00	0,00	0,00	0,00	40.131,00
EDUCAÇÃO	23.763.588,93	24.397.099,93	1.966.699,61	11.339.444,22	36,58	13.057.655,71	1.760.892,89	9.406.147,52	36,64	14.990.982,41
Ensino Fundamental	21.261.398,99	21.797.869,99	1.862.161,96	10.884.481,01	35,11	10.913.388,98	1.691.252,86	9.077.815,08	35,36	12.720.049,91
Ensino Médio	143.325,00	143.325,00	0,00	0,00	0,00	143.325,00	0,00	0,00	0,00	143.325,00
Educação Infantil	542.773,14	542.773,14	0,00	0,00	0,00	542.773,14	0,00	0,00	0,00	542.773,14
Educação de Jovens e Adultos	315.315,00	315.315,00	0,00	0,00	0,00	315.315,00	0,00	0,00	0,00	315.315,00
Administração Geral	1.316.866,80	1.394.906,80	84.532,65	371.900,21	1,20	1.023.006,59	55.598,91	260.325,33	1,01	1.134.581,47
Demais Subfunções	182.910,00	202.910,00	20.000,00	83.063,00	0,27	119.847,00	14.041,72	68.007,11	0,26	134.902,89

FUNÇÃO / SUBFUNÇÃO	DOTAÇÃO INICIAL	DOTAÇÃO ATUALIZADA (a)	DESPESAS EMPENHADAS			SALDO (c) = (a-b)	DESPESAS LIQUIDADAS			SALDO (e) = (a-d)
			NO BIMESTRE	ATÉ 0 BIMESTRE (b)	% (b/total)		NO BIMESTRE	ATÉ 0 BIMESTRE (d)	% (d/total)	
CULTURA	984.356,10	1.084.356,10	0,00	0,00	0,00	1.084.356,10	0,00	0,00	1.084.356,10	
Difusão Cultural	984.356,10	1.084.356,10	0,00	0,00	0,00	1.084.356,10	0,00	0,00	1.084.356,10	
URBANISMO	2.494.867,54	2.502.924,16	125.907,52	738.019,58	2,38	1.764.904,58	128.635,84	0,00	1.893.540,42	
Infra-Estrutura Urbana	1.294.205,38	1.302.262,00	0,00	174.584,06	0,56	1.127.677,94	0,00	174.584,06	1.127.677,94	
Serviços Urbanos	1.200.662,16	1.200.662,16	125.907,52	563.435,52	1,82	637.226,64	128.635,84	434.799,68	1.127.677,94	
HABITAÇÃO	1.557.161,96	2.300.501,96	0,00	0,00	0,00	2.300.501,96	0,00	0,00	2.300.501,96	
Habitação Rural	1.557.161,96	2.300.501,96	0,00	0,00	0,00	2.300.501,96	0,00	0,00	2.300.501,96	
SANEAMENTO	1.388.204,83	1.419.204,83	0,00	59.464,48	0,19	1.359.740,35	0,00	59.464,48	1.359.740,35	
Saneamento Básico Rural	808.611,09	808.611,09	0,00	0,00	0,00	808.611,09	0,00	0,00	808.611,09	
Saneamento Básico Urbano	579.593,74	610.593,74	0,00	59.464,48	0,19	551.129,26	0,00	59.464,48	551.129,26	
GESTÃO AMBIENTAL	451.360,00	668.320,00	79.500,00	318.000,00	1,03	350.320,00	53.000,00	265.000,00	403.320,00	
Controle Ambiental	451.360,00	668.320,00	79.500,00	318.000,00	1,03	350.320,00	53.000,00	265.000,00	403.320,00	
AGRICULTURA	266.448,00	266.448,00	0,00	0,00	0,00	266.448,00	0,00	0,00	266.448,00	
Irrigação	174.720,00	174.720,00	0,00	0,00	0,00	174.720,00	0,00	0,00	174.720,00	
Demais Subfunções	91.728,00	91.728,00	0,00	0,00	0,00	91.728,00	0,00	0,00	91.728,00	
ENERGIA	252.252,00	252.252,00	0,00	0,00	0,00	252.252,00	0,00	0,00	252.252,00	
Energia Elétrica	252.252,00	252.252,00	0,00	0,00	0,00	252.252,00	0,00	0,00	252.252,00	
TRANSPORTE	337.673,70	352.673,70	0,00	58.577,13	0,19	294.096,57	13.790,19	54.048,75	298.624,95	
Transporte Rodoviário	241.359,30	241.359,30	0,00	0,00	0,00	241.359,30	0,00	0,00	241.359,30	
Administração Geral	96.314,40	111.314,40	0,00	58.577,13	0,19	52.737,27	13.790,19	54.048,75	57.265,65	
DESPORTO E LAZER	1.210.989,26	1.302.208,98	0,00	112.247,81	0,36	1.189.961,17	0,00	112.247,81	1.189.961,17	
Desporto Comunitário	858.650,00	858.650,00	0,00	0,00	0,00	858.650,00	0,00	0,00	858.650,00	
Lazer	352.339,26	443.558,98	0,00	112.247,81	0,36	331.311,17	0,00	112.247,81	331.311,17	
ENCARGOS ESPECIAIS	3.256.140,31	2.566.087,83	150.000,00	2.014.883,61	6,50	551.204,22	422.571,57	1.794.392,60	771.605,23	
Serviço da Dívida Interna	2.578.660,79	1.888.608,31	150.000,00	1.814.883,61	5,85	73.724,70	389.346,70	1.650.851,57	237.756,74	
Outros Encargos Especiais	677.479,52	677.479,52	0,00	200.000,00	0,65	477.479,52	33.224,87	143.541,03	533.938,49	
RESERVA DE CONTINGÊNCIA	746.928,00	746.928,00	0,00	0,00	0,00	746.928,00	0,00	0,00	746.928,00	
DESPESAS (INTRA-ORÇAMENTARIAS) (II)	0,00	0,00	0,00	0,00	0,00	0,00	0,00	0,00	0,00	

RELATÓRIO RESUMIDO DA EXECUÇÃO ORÇAMENTÁRIA
 DEMONSTRATIVO DA EXECUÇÃO DAS DESPESAS POR FUNÇÃO/SUBFUNÇÃO
 ORÇAMENTO FISCAL E DA SEGURIDADE SOCIAL
 5º bimestre de 2021 (Setembro a Outubro)

RREO - Anexo 2 (LRF, Art.52, inciso II, alínea 'c')

FUNÇÃO / SUBFUNÇÃO	DOTAÇÃO INICIAL	DOTAÇÃO ATUALIZADA (a)	DESPESAS EMPENHADAS		SALDO (c) = (a-b)	DESPESAS LIQUIDADAS		SALDO (e) = (a-d)		
			NO BIMESTRE	ATÉ 0 BIMESTRE (b)		% (b/total)	NO BIMESTRE		ATÉ 0 BIMESTRE (d)	% (d/total)
TOTAL (III) = (I + II)	77.000.000,00	77.000.000,00	4.723.839,84	31.001.495,02	100,00	45.998.504,98	5.523.166,67	25.669.674,00	100,00	51.330.326,00

FONTE: SISTEMA: Aspec Informática - UNIDADE RESPONSÁVEL: Prefeitura Municipal de Penaforte - DATA DA EMISSÃO: 29/11/2021 - HORA DA EMISSÃO: 16:00:55

RELATÓRIO RESUMIDO DA EXECUÇÃO ORÇAMENTÁRIA
 DEMONSTRATIVO DA EXECUÇÃO DAS DESPESAS POR FUNÇÃO/SUBFUNÇÃO
 ORÇAMENTO FISCAL E DA SEGURIDADE SOCIAL
 5º bimestre de 2021 (Setembro a outubro)

RREO - Anexo 2 (LRF, Art.52, inciso II, alínea 'c')

FUNÇÃO / SUBFUNÇÃO - INTRA	DOTAÇÃO INICIAL	DOTAÇÃO ATUALIZADA (a)	DESPESAS EMPENHADAS		SALDO (c) = (a-b)	DESPESAS LIQUIDADAS		SALDO (e) = (a-d)
			NO BIMESTRE	ATÉ 0 BIMESTRE (b)		NO BIMESTRE	ATÉ 0 BIMESTRE (d)	
				% (b/total b)			% (d/total d)	
DESPESAS (INTRA-ORÇAMENTARIAS) (II)	0,00	0,00	0,00	0,00	0,00	0,00	0,00	0,00

FONTE: SISTEMA: Aspec Informática - UNIDADE RESPONSÁVEL: Prefeitura Municipal de Penaforte - DATA DA EMISSÃO: 29/11/2021 - HORA DA EMISSÃO: 16:00:55

Rafael Ferreira Angelo

RAFAEL FERREIRA ANGELO
 PREFEITO MUNICIPAL

AVACON - AVARTANAS CONTABILIDADE E ASS
 ASSESSORIA CONTABIL

Diego Ferreira Angelo
 DIEGO FERREIRA ANGELO
 ORDENADOR DE DESPESAS

Gilcicleide Rozado Alencar
 GILCICLEIDE ROZADO ALENCAR
 CONTROLADORA GERAL


RELATÓRIO RESUMIDO DA EXECUÇÃO ORÇAMENTÁRIA
 DEMONSTRATIVO DA RECEITA CORRENTE LÍQUIDA
 ORÇAMENTO FISCAL E DA SEGURIDADE SOCIAL
 5º bimestre de 2021 (até outubro)

EVOLUÇÃO DA RECEITA REALIZADA NOS ÚLTIMOS 12 MESES

ESPECIFICAÇÃO	EVOLUÇÃO DA RECEITA REALIZADA NOS ÚLTIMOS 12 MESES											
	Nov/2020	Dez/2020	Jan/2021	Fev/2021	Mar/2021	Abr/2021	Mai/2021					
RECEITAS CORRENTES (I)	2.572.313,32	4.285.628,00	2.791.137,84	2.835.950,21	2.667.985,93	2.447.630,37	2.821.525,62					
Impostos, Taxas e Contribuições de Melhoria	265.974,53	1.296.020,55	109.099,98	87.589,00	112.758,03	164.579,78	260.674,02					
IPPU	0,00	0,00	52,00	0,00	52,00	26,00	26,00					
ISS	184.960,91	1.091.124,44	104.534,42	65.965,05	100.280,74	72.581,46	250.936,16					
ITBI	0,00	4.560,90	500,00	1.194,00	64,38	1.400,00	300,00					
IRRF	81.013,62	200.335,51	25,36	15.912,95	10.676,31	88.926,32	7.784,84					
Outros Impostos, Taxas e Contribuições	0,00	0,00	3.988,20	4.517,00	1.684,40	1.646,00	1.627,02					
Contribuições	21.588,70	23.862,06	26.417,94	28.587,77	21.271,13	28.056,37	23.877,24					
Contribuição Patrimonial	259,46	493,31	541,42	334,55	1.335,11	2.150,92	3.492,48					
Receta Patrimonial	259,46	493,31	541,42	334,55	1.335,11	2.150,92	3.492,48					
Rendimentos de Aplicação Financeira	259,46	493,31	541,42	334,55	1.335,11	2.150,92	3.492,48					
Outras Receitas Patrimoniais	0,00	0,00	0,00	0,00	0,00	0,00	0,00					
Receita agropecuária	0,00	0,00	0,00	0,00	0,00	0,00	0,00					
Receita Industrial	0,00	0,00	0,00	0,00	0,00	0,00	0,00					
Receita de serviços	0,00	0,00	0,00	0,00	0,00	0,00	0,00					
Transferências correntes	2.179.736,16	2.933.613,78	2.649.858,50	2.703.608,12	2.576.386,79	2.247.757,38	2.533.140,27					
Cota-parte do FPM	880.006,52	1.312.157,69	955.408,76	1.252.298,64	839.389,47	879.663,19	1.052.510,81					
Cota-parte do ICMS	346.731,25	401.515,07	465.107,41	284.450,41	605.325,20	379.637,14	398.498,27					
Cota-parte do IPVA	9.321,34	7.883,69	37.648,87	66.209,20	37.068,17	26.692,23	38.173,23					
Cota-parte do ITR	5,54	0,00	6,07	0,00	0,00	0,00	0,00					
Transferências da LC 87/96	0,00	16.110,49	0,00	0,00	0,00	0,00	0,00					
Transferências da LC 61/89	0,00	0,00	2.360,09	1.812,14	2.151,81	2.158,14	2.085,96					
Transferências do Fundeb	509.734,12	539.381,84	1.067.678,72	852.746,79	738.851,24	689.711,52	668.936,76					
Outras transferências correntes	433.937,39	656.565,00	121.648,58	246.090,94	303.600,80	269.895,16	372.935,24					
Outras receitas correntes	104.754,47	11.638,30	5.220,00	15.839,77	6.234,87	5.085,92	341,61					
DEDUÇÕES (II)	247.212,89	266.345,61	292.106,23	320.954,05	296.786,94	257.201,09	298.682,67					
Contrib. do servidor para o plano de pr Comp. financ. entre regimes de previden Del. de receita para formação do Fundeb	0,00	0,00	0,00	0,00	0,00	0,00	0,00					
RECEITA CORRENTE LÍQUIDA (III)=(I-II)	2.325.100,43	4.019.282,39	2.499.031,61	2.515.005,16	2.371.198,99	2.190.429,28	2.522.842,95					
(-) Transferências obrigatórias da União relativas às emendas individuais (art. 166-A, parágrafo 1º, da CF) (IV)	0,00	0,00	0,00	0,00	0,00	0,00	0,00					

RELATÓRIO RESUMIDO DA EXECUÇÃO ORÇAMENTÁRIA
 DEMONSTRATIVO DA RECEITA CORRENTE LÍQUIDA
 ORÇAMENTO FISCAL E DA SEGURIDADE SOCIAL
 5º bimestre de 2021 (até outubro)

REDO - ANEXO 3 (LRF, Art. 53, inciso I) RECEITA CORRENTE LÍQUIDA AJUSTADA PARA CÁL CULO DOS LIMITES DE ENDIVIDAMENTO (V)=(III-IV)	2.325.100,43	4.019.282,39	2.499.031,61	2.515.005,16	2.371.198,99	2.190.429,28	2.522.842,95
(-) Transferências obrigatórias da União relativas as emendas de bancada (art. 166, parágrafo 16, da CF) (VI)	0,00	0,00	0,00	0,00	0,00	0,00	0,00
RECEITA CORRENTE LÍQUIDA AJUSTADA PARA CÁL CULO DOS LIMITES DA DESPESA COM PESSOAL (VII)=(V-VI)	2.325.100,43	4.019.282,39	2.499.031,61	2.515.005,16	2.371.198,99	2.190.429,28	2.522.842,95

RREO - ANEXO 3 (LRF, Art.53, inciso I)

R\$ 1,00

ESPECIFICAÇÃO	EVOLUÇÃO DA RECEITA REALIZADA NOS ÚLTIMOS 12 MESES						TOTAL (ÚLTIMOS 12 MESES)	PREVISÃO ATUALIZADA EXERCÍCIO
	Jun/2021	Jul/2021	Ago/2021	Set/2021	Out/2021			
RECEITAS CORRENTES (I)	2.428.381,84	2.804.159,92	3.764.028,76	3.014.292,59	2.847.897,90	35.280.941,30	70.540.908,60	
Impostos, Taxas e Contribuições de Melhoria	98.427,44	136.548,16	214.600,27	565.806,12	388.797,86	3.700.875,74	2.700.743,74	
IPRU	0,00	0,00	26,00	26,00	52,00	260,00	130.301,91	
TSS	84.999,59	127.257,30	159.814,49	416.147,90	201.897,39	2.860.499,75	1.116.873,70	
ITBI	2.800,00	608,75	1.100,00	2.882,97	400,00	15.810,90	93.072,79	
IRRF	10.313,85	7.549,71	52.919,78	145.176,17	185.960,47	806.594,39	1.053.954,52	
Outros Impostos, Taxas e Contribuições	314,00	1.133,00	740,00	1.573,08	488,00	17.710,70	306.540,82	
Contribuições	26.218,92	24.054,05	24.409,88	24.712,10	25.304,62	298.360,78	377.291,23	
Receta Patrimonial	4.161,47	5.338,27	5.970,26	9.229,62	8.600,65	41.927,52	279.569,67	
Rendimentos de Aplicação Financeira	4.161,47	5.338,27	5.970,26	9.229,62	8.600,65	41.927,52	279.569,67	
Outras Receitas Patrimoniais	0,00	0,00	0,00	0,00	0,00	0,00	0,00	
Receita agropecuária	0,00	0,00	0,00	0,00	0,00	0,00	0,00	
Receita Industrial	0,00	0,00	0,00	0,00	0,00	0,00	0,00	
Receita de Serviços	0,00	0,00	0,00	0,00	0,00	0,00	0,00	
Transferências correntes	2.299.574,01	2.634.412,37	3.517.480,71	2.405.678,25	2.403.405,44	31.054.651,78	74.458,24	
Cota-parte do FPM	912.113,59	1.246.295,44	996.452,64	782.551,53	872.023,56	11.980.871,44	66.720.766,25	
Cota-parte do ICMS	424.499,90	490.640,90	537.805,84	524.307,35	574.676,97	5.383.195,61	12.716.771,09	
Cota-parte do IPVA	26.796,90	13.569,74	14.888,14	9.773,17	9.106,39	297.131,17	8.996.194,26	
Cota-parte do ITR	6,10	0,00	33,36	846,48	836,09	1.733,64	93.072,79	
Transferências da LC 87/96	0,00	0,00	0,00	0,00	0,00	16.110,49	55.843,67	
Transferências da LC 61/89	1.913,51	2.210,09	1.858,51	2.211,31	2.276,14	21.037,70	93.072,79	
Transferências do Fundeb	635.482,61	612.802,56	682.703,96	721.407,68	716.349,17	8.455.786,97	8.723.439,91	
Outras transferências correntes	298.761,40	268.894,14	1.283.738,26	364.580,73	278.137,12	4.898.784,76	36.003.162,62	
Outras receitas correntes	0,00	3.787,07	1.567,64	8.866,50	21.789,33	185.125,48	393.059,47	
DEDUÇÕES (II)	273.066,01	260.361,86	310.207,70	263.937,93	281.783,79	3.368.646,77	4.398.436,49	
Contrib. do servidor para o plano de pr Comp. Financ. entre regimes de previdên Del. de receita para formação do Fundeb	273.066,01	260.361,86	310.207,70	263.937,93	281.783,79	3.368.646,77	4.398.436,49	
RECEITA CORRENTE LÍQUIDA (III)=(I-II)	2.155.315,83	2.543.798,06	3.453.821,06	2.750.354,66	2.566.114,11	31.912.294,53	66.142.472,11	
(-) Transferências obrigatórias da União relativas às emendas individuais (art. 166 -A, parágrafo 1º, da CF) (IV)	0,00	0,00	1.000.000,00	0,00	0,00	1.000.000,00	0,00	

RELATORIO RESUMIDO DA EXECUÇÃO ORÇAMENTÁRIA
 DEMONSTRATIVO DA RECEITA CORRENTE LÍQUIDA
 ORÇAMENTO FISCAL E DA SEGURIDADE SOCIAL
 5º bimestre de 2021 (até outubro)

RREO - ANEXO 3 (LRF, Art.53, inciso I) RECEITA CORRENTE LÍQUIDA AJUSTADA PARA CÂL CULO DOS LIMITES DE ENDIVIDAMENTO (V)=(III-IV)	2.155.315,83	2.543.798,06	2.453.821,06	2.750.354,66	2.566.114,11	30.912.294,53	66.142.472,11
(-) Transferências obrigatórias da União relativas as emendas de bancada (art. 166, parágrafo 16, da CF) (VI)	0,00	0,00	0,00	0,00	0,00	0,00	0,00
RECEITA CORRENTE LÍQUIDA AJUSTADA PARA CÂL CULO DOS LIMITES DA DESPESA COM PESSOAL (VII)=(V-VI)	2.155.315,83	2.543.798,06	2.453.821,06	2.750.354,66	2.566.114,11	30.912.294,53	66.142.472,11

FONTE: SISTEMA: Aspec Informática - UNIDADE RESPONSÁVEL: Prefeitura Municipal de Penaforte - DATA DA EMISSÃO: 29/11/2021 - HORA DA EMISSÃO: 16:01:39


 RAFAEL FERREIRA ANGELO
 PREFEITO MUNICIPAL


 AVACON - AVARTANHAS CONTABILIDADE E ASS
 ASSESSORIA CONTABIL


 DIEGO FERREIRA ANGELO
 ORDENADOR DE DESPESAS


 GILCICLEIDE ROZADO ALENCAR
 CONTROLADORA GERAL

MUNICIPIO DE PENAFORTE/CE – PODER EXECUTIVO
 RELATORIO RESUMIDO DA EXECUÇÃO ORÇAMENTÁRIA
 DEMONSTRATIVO DAS RECEITAS E DESPESAS PREVIDENCIARIAS DO REGIME PRÓPRIO DOS SERVIDORES PÚBLICOS
 ORÇAMENTO FISCAL E DA SEGURIDADE SOCIAL
 SETEMBRO A OUTUBRO DE 2021

LRF, ARTIGO 53, INCISO II – ANEXO IV

RECEITAS	PREVISÃO INICIAL	PREVISÃO ATUALIZADA	RECEITAS REALIZADAS		
			NO BIMESTRE	ATE O BIMESTRE SET A OUT 2021	ATE O BIMESTRE SET A OUT 2020

NÃO HÁ MOVIMENTO

DESPESAS	PREVISÃO INICIAL	PREVISÃO ATUALIZADA	DESPESAS REALIZADAS		
			NO BIMESTRE	ATE O BIMESTRE SET A OUT 2021	ATE O BIMESTRE SET A OUT 2020

NÃO HÁ MOVIMENTO

ESPECIFICAÇÃO	SETEMBRO	OUTUBRO	PERIODO DE REFERENCIA	
			2021	2020

NÃO HÁ MOVIMENTO

FONTE BALANCETES MENSIS DA RECEITA, DESPESA E FINANCEIRO


 RAFAEL FERREIRA ÂNGELO
 PREFEITO MUNICIPAL


 AVACON – AVARTANIAS CONTABILIDADE E ASSES.
 ASSESSORIA CONTÁBIL


 DIEGO FERREIRA ÂNGELO
 ORDENADOR DE DESPESAS


 GILCICLEIDE ROZADO ALENCAR
 CONTROLADORA GERAL

REO - ANEXO 6 (LRF, Art 53, inciso III)

R\$ 1,00

ACIMA DA LINHA

RECEITAS PRIMÁRIAS	PREVISÃO ATUALIZADA	RECEITAS REALIZADAS ATÉ O BIMESTRE (a)
RECEITAS CORRENTES (1)	66.142.472,11	25.567.911,71
Receita tributária	2.700.743,74	2.138.880,66
IPTU	130.301,91	260,00
ISS	1.116.873,70	1.584.414,40
ITBI	93.072,79	11.250,30
IRRF	1.053.954,52	525.245,26
Outros impostos, taxas e contribuições de melhoria	306.540,82	17.710,70
Contribuições	372.291,23	252.910,02
Receita patrimonial	279.569,67	41.174,75
Aplicações financeiras (II)	279.569,67	41.174,75
Outras receitas patrimoniais	0,00	0,00
Transferências correntes	62.322.349,76	23.066.213,57
Cota-parte do FPN	10.173.416,87	7.921.147,29
Cota-parte do ICMS	7.196.955,61	3.707.959,42
Cota-parte do IPVA	74.458,25	223.940,81
Cota Parte do ITR	29.783,31	1.382,53
Transferências da LC 87/1996	44.674,94	0,00
Transferências da LC 61/1989	74.458,25	16.830,14
Transferências do Fundeb	8.725.439,91	7.386.671,01
Outras transferências correntes	36.003.162,62	3.808.282,37
Demais receitas correntes	467.517,71	68.732,71
Outras receitas financeiras (III)	37.229,44	7.874,29
Receitas correntes restantes	430.288,27	60.858,42
RECEITAS PRIMÁRIAS CORRENTES (IV)=(I-II-III)	65.825.673,00	25.518.862,67
RECEITAS DE CAPITAL (V)	10.857.527,89	0,00
Operações de crédito (VI)	0,00	0,00
Amortização de empréstimos (VII)	0,00	0,00
Alienação de bens	93.072,89	0,00
Receitas de alienação de investimentos temporários (VIII)	0,00	0,00
Receitas de alienação de investimentos permanentes (IX)	0,00	0,00

RELATÓRIO RESUMIDO DA EXECUÇÃO ORÇAMENTÁRIA
 DEMONSTRATIVO DOS RESULTADOS PRIMÁRIO E NOMINAL
 ORÇAMENTOS FISCAL E DA SEGURIDADE SOCIAL
 5º bimestre de 2021 (Setembro a Outubro)

Outras alienação de bens	93.072,89
Transferências de capital	10.764.455,00
Convênios	7.346.093,91
Outras transferências de capital	3.418.361,09
Outras receitas de capital	0,00
Outras receitas de capital não primárias (X)	0,00
Outras receitas de capital primárias	0,00
RECEITAS PRIMÁRIAS DE CAPITAL (XI) = (V - VI - VII - VIII - IX - X)	10.857.527,89

RECEITA PRIMÁRIA TOTAL (XII) = (IV + XI) 76.683.200,89

25.518.862,67

DESPESAS PRIMÁRIAS	DOTAÇÃO ATUALIZADA	ATÉ O BIMESTRE/2021					RESTOS A PAGAR NÃO PROCESSADOS	
		DESPESAS EMPENHADAS	DESPESAS LIQUIDADAS	DESPESAS PAGAS (a)	RESTOS A PAGAR PROCESSADOS PAGOS (b)	LIQUIDADOS	PAGOS (c)	
DESPESAS CORRENTES (XIII)	62.834.680,96	28.418.697,36	23.246.326,44	22.494.182,61	156.861,14	1.071.270,53	1.071.270,53	
Pessoal e encargos sociais	32.441.622,01	20.334.456,84	16.855.455,59	16.688.136,12	0,00	1.071.270,53	1.071.270,53	
Juros e encargos da dívida (XIV)	0,00	0,00	0,00	0,00	0,00	0,00	0,00	
Outras despesas correntes	30.393.058,95	8.084.240,52	6.390.870,85	5.806.046,49	156.861,14	0,00	0,00	
DESPESAS PRIMÁRIAS CORRENTES (XV) = (XIII - XIV)	62.834.680,96	28.418.697,36	23.246.326,44	22.494.182,61	156.861,14	1.071.270,53	1.071.270,53	
DESPESAS DE CAPITAL (XVI)	13.418.391,04	2.582.797,66	2.423.347,56	2.186.365,15	20.018,65	0,00	0,00	
Investimentos	11.237.835,13	786.380,05	786.380,05	549.397,64	20.018,65	0,00	0,00	
Inversões financeiras	0,00	0,00	0,00	0,00	0,00	0,00	0,00	
Concessão de empréstimos e financiamentos (XVII)	0,00	0,00	0,00	0,00	0,00	0,00	0,00	
Aquisição de título de capital já integralizado (XVIII)	0,00	0,00	0,00	0,00	0,00	0,00	0,00	
Aquisição de título de crédito (XIX)	0,00	0,00	0,00	0,00	0,00	0,00	0,00	
Demais inversões financeiras	0,00	0,00	0,00	0,00	0,00	0,00	0,00	
Amortização de dívida (XX)	2.180.555,91	1.796.417,61	1.636.967,51	1.636.967,51	0,00	0,00	0,00	
DESPESAS PRIMÁRIAS DE CAPITAL (XXI) = (XVI - XVII - XVIII - XIX - XX)	11.237.835,13	786.380,05	786.380,05	549.397,64	20.018,65	0,00	0,00	
RESERVA DE CONTINGÊNCIA (XXII)	746.928,00	0,00	0,00	0,00	0,00	0,00	0,00	
DESPESA PRIMÁRIA TOTAL (XXIII) = (XV + XXI + XXII)	74.819.444,09	29.205.077,41	24.032.706,49	23.043.580,25	176.879,79	1.071.270,53	1.071.270,53	

RESULTADO PRIMÁRIO - Activa da Linha (XXIV) = (XIIa)-(XXIIIa + XXI

III + XXIII(c)

1.227.132,10

META FISCAL PARA O RESULTADO PRIMÁRIO	VALOR CORRENTE
Meta fixada no Anexo de Metas Fiscais da LDO para o exercício de referência	545.433,53

Juros Nominais	ATÉ O BIMESTRE/2021
	VALOR CORRENTE

Juros, Encargos e Variações Monetárias Ativos (XXV)	-	41.174,75
Juros, Encargos e variações Monetárias Passivos (XXVI)	-	16.719.167,48

RESULTADO NOMINAL - Acima da linha (XXVII)=XXIV+(XXV - XXVI)	-	-15.450.860,63
--	---	----------------

META FISCAL PARA O RESULTADO NOMINAL VALOR CORRENTE

Meta fixada no Anexo de Metas Fiscais da LDO para o exercício de referência	-	9.295.349,61
---	---	--------------

ABAIXO DA LINHA

CÁLCULO DO RESULTADO NOMINAL	SALDO	
	EM 31 DE DEZEMBRO (a)	ATÉ O BIMESTRE (b)

DÍVIDA CONSOLIDADA (XXVIII)	0,00	15.389.733,52
DEDUÇÕES (XXIX)	0,00	2.275.686,07
Disponibilidade de caixa	0,00	2.275.686,07
Disponibilidade de caixa bruta	2.404.563,98	2.517.125,80
(-) Restos a pagar processados (XXX)	15.825.899,86	241.439,73
Demais haveres financeiros	0,00	0,00
DÍVIDA CONSOLIDADA LÍQUIDA (XXXI)=(XXVIII-XXX)	0,00	13.114.047,45
RESULTADO NOMINAL - Abaixo da linha (XXXII)=(XXXI - XXXIb)	-	-13.114.047,45

ADJUSTE METODOLÓGICO	ATÉ O BIMESTRE/2021
VARIÇÃO SALDO RPP = (XXXII) = (XXXa - XXXb)	-
RECEITA DE ALIENAÇÃO DE INVESTIMENTOS PERMANENTES (IX)	15.584.460,13
PASSIVOS RECONHECIDOS NA DC (XXXIV)	0,00
VARIÇÃO CAMBIAL (XXXV)	0,00
PAGAMENTO DE PRECATORIOS INTEGRANTES DA DC (XXXVI)	0,00
AJUSTES RELATIVOS AO RPPS(XXXVII)	0,00
OUTROS AJUSTES (XXXVIII)	0,00
RESULTADO NOMINAL AJUSTADO - Abaixo da linha (XXXIX) = (XXXII-XXXIII-IX+XXXIV+XXXV-XXXVI+XXXVII+XXXVIII)	-28.698.507,58
RESULTADO PRIMÁRIO - Abaixo da linha (XL) = XXXIX - (XXV-XXVI)	-12.020.514,85

INFORMAÇÕES ADICIONAIS	PREVISÃO ORÇAMENTÁRIA
SALDO DE EXERCÍCIOS ANTERIORES	0,00
Recursos arrecadados em exercícios anteriores - RPPS	0,00
Superávit financeiro utilizado para abertura e reabertura de créditos adicionais	0,00
RESERVA ORÇAMENTÁRIA DO RPPS	0,00

FONTE: SISTEMA: Aspec Informática - UNIDADE RESPONSÁVEL: Prefeitura Municipal de Penaforte - DATA DA EMISSÃO: 29/11/2021 - HORA DA EMISSÃO: 16:05:11

RELATÓRIO RESUMIDO DA EXECUÇÃO ORÇAMENTÁRIA
DEMONSTRATIVO DOS RESULTADOS PRIMÁRIO E NOMINAL
ORÇAMENTOS FISCAL E DA SEGURIDADE SOCIAL
3º bimestre de 2021 (Setembro a Outubro)

Rafael Ferreira Angelo

RAFAEL FERREIRA ANGELO
PREFEITO MUNICIPAL

AVACON - AVARTANHA DE CONTABILIDADE E ASS
ASSESSOR CONTÁBIL

Diego Ferreira Angelo

DIEGO FERREIRA ANGELO
ORDENADOR DE DESPESAS

GILCICLEIDE KOZADO ALENCAR
CONTROLADORA GERAL

PODER / ÓRGÃO	RESTOS A PAGAR PROCESSADOS E NÃO PROCESSADOS LÍQUIDOS EM EXERCÍCIOS ANTERIORES					SALDO (e) = (a+b)-(c+d)
	INSCRITOS EM EXERCÍCIOS ANTERIORES (a)	EM 31 DE DEZ. EXERC. ANTERIOR (b)	PAGOS (c)	CANCELADOS (d)		
RESTOS A PAGAR (EXCETO INTRA-ORÇAMENTÁRIO (I))	0,00	418.319,52	176.879,79	0,00	241.439,73	
Executivo	0,00	418.319,52	176.879,79	0,00	241.439,73	
2020-Gabinete do Prefeito e Vice	0,00	26.805,00	780,00	0,00	26.025,00	
2020-Procuradoria Jurídica do Município	0,00	14.412,50	0,00	0,00	14.412,50	
2020-Secretaria de Administração	0,00	22.767,26	17.556,57	0,00	5.210,69	
2020-Secretaria de Finanças	0,00	70.960,81	5.920,00	0,00	65.040,81	
2020-Secretaria de Infra-Estrutura	0,00	134.912,46	71.617,02	0,00	63.295,44	
2020-Secretaria de Educação Básica	0,00	0,00	0,00	0,00	0,00	
2020-Secretaria de Saúde	0,00	0,00	0,00	0,00	0,00	
2020-Secretaria de Cultura, Esporte e Tu	0,00	24.722,50	0,00	0,00	24.722,50	
2020-Fundo Municipal de Educação	0,00	19.014,43	19.014,43	0,00	0,00	
2020-Fundo Municipal de Saúde	0,00	52.216,26	46.991,77	0,00	5.224,49	
2020-Fundo Municipal de Assistência Soc	0,00	52.499,30	15.000,00	0,00	37.499,30	
2020-Fundo da Criança e do Adolescente	0,00	0,00	0,00	0,00	0,00	
Legislativo	0,00	0,00	0,00	0,00	0,00	
RESTOS A PAGAR (INTRA-ORÇAMENTÁRIO (II))	0,00	0,00	0,00	0,00	0,00	
TOTAL (III)=(I)+(II)	0,00	418.319,52	176.879,79	0,00	241.439,73	

RELATÓRIO RESUMIDO DA EXECUÇÃO ORÇAMENTÁRIA
 DEMONSTRATIVO DOS RESTOS A PAGAR
 POR PODER E ÓRGÃO
 ORÇAMENTOS FISCAL E DA SEGURIDADE SOCIAL
 5º bimestre de 2021 (Setembro a outubro)

R\$ 1,00

PODER / ÓRGÃO	INSCRITOS		LIQUIDADOS (h)	PAGOS (i)	CANCELADOS (j)	SALDO (k) = (f+g)-(i+j)	SALDO TOTAL (l) = (e)+(k)
	EM EXERCÍCIOS ANTERIORES (7)	EM 31 DE DEZ. EXERC. ANTERIOR (8)					
RESTOS A PAGAR (EXCETO INTRA-ORÇAMENTÁRIO (I))							
Executivo	0,00	1.223.612,73	1.071.270,53	1.071.270,53	0,00	152.342,20	393.781,93
2020-Gabinete do Prefeito e Vice	0,00	85.000,00	85.000,00	85.000,00	0,00	0,00	26.025,00
2020-Procuradoria Jurídica do Município	0,00	36.000,00	36.000,00	36.000,00	0,00	0,00	14.412,50
2020-Secretaria de Administração	0,00	70.690,26	70.690,26	70.690,26	0,00	0,00	5.210,69
2020-Secretaria de Finanças	0,00	83.473,83	58.433,83	58.433,83	0,00	25.040,00	90.089,81
2020-Secretaria de Infra-Estrutura	0,00	419.239,95	310.411,18	310.411,18	0,00	108.828,77	172.124,21
2020-Secretaria de Educação Básica	0,00	28.000,00	28.000,00	28.000,00	0,00	0,00	0,00
2020-Secretaria de Saúde	0,00	13.188,06	13.188,06	13.188,06	0,00	0,00	0,00
2020-Secretaria de Cultura, Esporte e Tur	0,00	0,00	0,00	0,00	0,00	0,00	24.722,50
2020-Fundo Municipal de Educação	0,00	2.863,43	0,00	0,00	0,00	2.863,43	2.863,43
2020-Fundo Municipal de Saúde	0,00	412.651,98	418.151,98	408.151,98	0,00	4.500,00	9.724,49
2020-Fundo Municipal de Assistência Soc	0,00	61.395,22	61.395,22	61.395,22	0,00	0,00	37.499,30
2020-Fundo da Criança e do Adolescente	0,00	11.110,00	0,00	0,00	0,00	11.110,00	11.110,00
Legislativo	0,00	0,00	0,00	0,00	0,00	0,00	0,00
RESTOS A PAGAR (INTRA-ORÇAMENTÁRIO (II))							
TOTAL (II)=(I)+(II)	0,00	1.223.612,73	1.071.270,53	1.071.270,53	0,00	152.342,20	393.781,93

RELATÓRIO RESUMIDO DA EXECUÇÃO ORÇAMENTÁRIA
 DEMONSTRATIVO DOS RESTOS A PAGAR
 POR PODER E ÓRGÃO
 ORÇAMENTOS FISCAL E DA SEGURIDADE SOCIAL
 5º Bimestre de 2021 (Setembro a Outubro)

R\$ 1,00

PODER / ÓRGÃO	RESTOS A PAGAR PROCESSADOS E NÃO PROCESSADOS LIQUIDADOS EM EXERCÍCIOS ANTERIORES				
	INSCRITOS		PAGOS (c)	CANCELADOS (d)	SALDO (e) = (a+b)-(c+d)
	EM EXERCÍCIOS ANTERIORES (a)	EM 31 DE DEZ, EXERC. ANTERIOR (b)			
RESTOS A PAGAR (INTRA-ORÇAMENTÁRIO (II))	0,00	0,00	0,00	0,00	0,00

RELATÓRIO RESUMIDO DA EXECUÇÃO ORÇAMENTÁRIA
 DEMONSTRATIVO DOS RESTOS A PAGAR
 POR PODER E ÓRGÃO

ORÇAMENTOS FISCAL E DA SEGURIDADE SOCIAL
 5º Bimestre de 2021 (Setembro a Outubro)

RREO - ANEXO 7 (LRF, Art. 53, inciso V)

R\$ 1,00

PODER / ÓRGÃO	RESTOS A PAGAR NÃO PROCESSADOS						
	INSCRITOS		LIQUIDADOS (h)	PAGOS (i)	CANCELADOS (j)	SALDO (k) = (f+g)-(i+j)	SALDO TOTAL (l) = (e)+(k)
	EM EXERCÍCIOS ANTERIORES (f)	EM 31 DE DEZ. EXERC. ANTERIOR (g)					
RESTOS A PAGAR (INTRA-ORÇAMENTÁRIO (II))	0,00	0,00	0,00	0,00	0,00	0,00	0,00

FONTE: SISTEMA: Aspec Informática - UNIDADE RESPONSÁVEL: Prefeitura Municipal de Penaforte - DATA DA EMISSÃO: 29/11/2021 - HORA DA EMISSÃO: 16:06:22

NOTAS:

Rafael Ferreira Angelo
 RAFAEL FERREIRA ANGELO
 PREFEITO MUNICIPAL

Avacou - Avartanha
 AVACON - AVARTANHA DE CONTABILIDADE E ASS
 ASSESSOR DE CONTÁBIL

Diego Ferreira Angelo
 DIEGO FERREIRA ANGELO
 ORDENADOR DE DESPESAS

Gilcicleide Bezado Alencar
 GILCICLEIDE BEZADO ALENCAR
 CONTROLADORA GERAL

RREO - ANEXO 8 (LDB, Art.72)

R\$ 1,00

RECEITAS RESULTANTE DE IMPOSTOS (Arts. 212 e 212-A da Constituição Federal)

RECEITA RESULTANTE DE IMPOSTOS (caput do art. 212 da Constituição)

	PREVISÃO ATUALIZADA (a)	RECEITAS REALIZADAS Até o bimestre (b)
1 - RECEITAS DE IMPOSTOS	2.394.202,92	2.121.169,96
1.1 - Receita resultante do imposto sobre a propriedade predial e territorial urbana - IPTU	130.301,91	260,00
1.2 - Receita resultante do imposto sobre transmissão inter vivos - ITBI	93.072,79	11.250,30
1.3 - Receita resultante do imposto sobre serviços de qualquer natureza - ISS	1.116.873,70	1.584.414,40
1.4 - Receita resultante do imposto de renda retido na fonte - IRRF	1.053.954,52	525.245,26
2 - RECEITA DE TRANSFERÊNCIAS CONSTITUCIONAIS E LEGAIS	21.936.340,05	14.726.348,46
2.1 - Cota parte do FPM	12.716.771,09	9.788.707,23
2.1.1 - Parcela referente à CF, art. 159, I, alínea b	0,00	9.337.800,98
2.1.2 - Parcela referente à CF, art. 159, I, alíneas d e e	12.716.771,09	450.906,25
2.2 - Cota parte do ICMS	8.996.194,26	4.634.949,29
2.2 - Cota parte IPI - Exportação	93.072,79	21.037,70
2.3 - Cota parte IPI - Exportação	93.072,79	21.037,70
2.4 - Cota parte ITR	37.229,12	1.728,10
2.5 - Cota parte IPVA	93.072,79	279.926,14
2.6 - Cota parte IOF-ouro	0,00	0,00
2.7 - Compensações financeiras provenientes de impostos e transferências constitucionais	0,00	0,00
3 - TOTAL DA RECEITA RESULTANTE DE IMPOSTOS (1 + 2)	24.330.542,97	16.847.518,42
4 - TOTAL DESTINADO AO FUNDEB - 20% DE ((2.1.1) + (2.2) + (2.3) + (2.4) + (2.5))	4.387.267,76	2.855.088,27
5 - VALOR MÍNIMO A SER APLICADO ALÉM DO VALOR DESTINADO AO FUNDEB - 5% DE ((2.1.1) + (2.2) + (2.3) + (2.4) + (2.5)) + 25% DE ((1.1) + (1.2) + (1.3) + (1.4) + (2.1.2) + (2.6) + (2.7))	1.695.367,73	1.356.791,16

FUNDEB

RELATÓRIO RESUMIDO DA EXECUÇÃO ORÇAMENTÁRIA
DEMONSTR. DAS RECEITAS E DESPESAS
COM MANUTENÇÃO E DESENV. DO ENSINO - MDE
ORÇAMENTOS FISCAL E DA SEGURIDADE SOCIAL
5º Bimestre de 2021 (Setembro a outubro)

RECEITAS RECEBIDAS DO FUNDEB DO EXERCÍCIO	PREVISÃO ATUALIZADA (a)	RECEITAS REALIZADAS Até o Bimestre (b)		
6 - RECEITAS RECEBIDAS DO FUNDEB				
6.1 - FUNDEB - Impostos e Transferências de Impostos	0,00	2.282,467,20		
6.1.1 - Principal	0,00	0,00		
6.1.2 - Rendimentos de aplicação financeira	0,00	0,00		
6.2 - FUNDEB - Complementação da União - VAAF	0,00	2.282,467,20		
6.2.1 - Principal	0,00	2.282,467,20		
6.2.2 - Rendimentos de aplicação financeira	0,00	0,00		
6.3 - FUNDEB - Complementação da União - VAAT	0,00	0,00		
6.3.1 - Principal	0,00	0,00		
6.3.2 - Rendimentos de aplicação financeira	0,00	0,00		
7 - RESULTADO LÍQUIDO DAS TRANSFERÊNCIAS DO FUNDEB (6.1.1 - 4)	-4.387.267,76	-2.855.088,27		
RECURSOS RECEBIDOS EM EXERCÍCIOS ANTERIORES E NÃO UTILIZADOS (SUPERÁVIT)				
8 - TOTAL DOS RECURSOS DE SUPERÁVIT		VALOR		
8.1 - SUPERÁVIT DO EXERCÍCIO IMEDIATAMENTE ANTERIOR		0,00		
8.2 - SUPERÁVIT RESIDUAL DE OUTROS EXERCÍCIOS		0,00		
9 - TOTAL DOS RECURSOS DO FUNDEB DISPONÍVEIS PARA UTILIZAÇÃO (6 + 8)		2.282.467,20		
DESPESAS COM RECURSOS DO FUNDEB (Por Área de Atuação)6				
	DOTAÇÃO ATUALIZADA (c)	DESPESAS EMPENHADAS Até o Bimestre (d)	DESPESAS LIQUIDADAS Até o Bimestre (e)	DESPESAS PAGAS Até o Bimestre (f)
10 - PROFISSIONAIS DA EDUCAÇÃO BÁSICA	9.545.052,00	6.860.000,00	5.667.669,32	5.631.879,44
10.1 - Educação Infantil	0,00	0,00	0,00	0,00
10.1.1 - Creche	0,00	0,00	0,00	0,00
10.1.2 - Pré-escola	0,00	0,00	0,00	0,00
10.2 - Ensino fundamental	9.545.052,00	6.860.000,00	5.667.669,32	5.631.879,44
11-OUTRAS DESPESAS	4.391.398,52	2.582.648,20	2.400.576,50	2.389.664,32
11.1 - Educação infantil	0,00	0,00	0,00	0,00

RELATÓRIO RESUMIDO DA EXECUÇÃO ORÇAMENTÁRIA
DEMONSTR. DAS RECEITAS E DESPESAS
COM MANUTENÇÃO E DESENV. DO ENSINO - MDE
ORÇAMENTOS FISCAL E DA SEGURIDADE SOCIAL
5º bimestre de 2021 (setembro a outubro)

11.1.1 - Creche	0,00	0,00	0,00	0,00	0,00
11.1.2 - Pré-escola	0,00	0,00	0,00	0,00	0,00
11.2 - Ensino fundamental	4.391.398,52	2.582.648,20	2.400.576,50	2.389.664,32	
12- TOTAL DAS DESPESAS COM RECURSOS DO FUNDEB (10 + 11)	13.936.450,52	9.442.648,20	8.068.245,82	8.021.543,76	

INDICADORES DO FUNDEB

DESPESAS CUSTEADAS COM RECEITAS DO FUNDEB RECEBIDAS NO EXERCÍCIO

	DESPESAS EMPENHADAS Até o bimestre (d)	DESPESAS LIQUIDADAS Até o bimestre (e)	DESPESAS PAGAS Até o bimestre (f)
13- Total das despesas do FUNDEB com profissionais de educação básica	6.860.000,00	5.667.669,32	5.631.879,44
14- Total das despesas custeadas com FUNDEB - impostos e transferências de impostos	6.742.719,20	5.781.256,37	5.744.748,45
15- Total das despesas custeadas com FUNDEB - complementação da União - VAAF	2.800.000,00	2.372.004,56	2.361.810,42
16- Total das despesas custeadas com FUNDEB - complementação da União - VAAT	0,00	0,00	0,00
17- Total das despesas custeadas com FUNDEB - complementação da União - VAAT aplicadas na educação infantil	0,00	0,00	0,00
18- Total das despesas custeadas com FUNDEB - complementação da União - VAAT aplicadas em despesa de capital	0,00	0,00	0,00

INDICADORES - Art. 212-A, Inciso XI e Parágrafo 3º - Constituição Federal

	VALOR EXIGIDO (i)	VALOR APLICADO (j)	VALOR CONSIDERADO APÓS DEDUÇÕES (k)	% APLICADO (l)
19- Mínimo de 70% do FUNDEB na remuneração dos profissionais de educação básica	1.597.727,04	5.667.669,32	5.667.669,32	248,31
20 - Percentual de 50% da complementação da União ao FUNDEB (VAAT) na educação infantil	0,00	0,00	0,00	0,00
21- Mínimo de 15% da complementação da União ao FUNDEB - VAAT em despesas de Capital	0,00	0,00	0,00	0,00

INDICADOR - Art. 25, Parágrafo 3º - Lei nº 14.113, de 2020 - (Máximo de 10% de Superavit)3

	VALOR MÁXIMO PERMITIDO (m)	VALOR NÃO APLICADO (n)	VALOR NÃO APLICADO APÓS AJUSTE (o)	% NÃO APLICADO (p)
22- Total da receita recebida e não aplicada no exercício	228.246,72	-5.870.293,73	-5.870.793,73	-257,21

RELATÓRIO RESUMIDO DA EXECUÇÃO ORÇAMENTÁRIA
 DEMONSTR. DAS RECEITAS E DESPESAS
 COM MANUTENÇÃO E DESENV. DO ENSINO - MDE
 ORÇAMENTOS FISCAL E DA SEGURIDADE SOCIAL
 5º Bimestre de 2021 (Setembro a outubro)

INDICADOR - Art. 25, Parágrafo 3º - Lei nº 14.113, de 2020 - (Aplicação do Superávit de Exercício Anterior)3	VALOR SUPERÁVIT PERMITIDO NO EXERCÍCIO ANTERIOR (q)	VALOR NÃO APLICADO NO EXERCÍCIO ANTERIOR (r)	VALOR SUPERÁVIT APLICADO ATÉ O PRIMEIRO QUADRIMESTRE (s)	VALOR SUPERÁVIT APLICADO ATÉ O LIMITE INTEGRAL CONSTITUCIONAL (t)	VALOR APLICADO APÓS O PRIMEIRO QUADRIMESTRE (u)	VALOR NÃO APLICADO (v)=(r)-(s)-(u)
23- Total das Despesas custeadas com Superávit do FUNDEB	0,00	0,00	0,00	0,00	0,00	0,00
23.1- Total das despesas custeadas com FUNDEB - impostos e transferências de impostos	0,00	0,00	0,00	0,00	0,00	0,00
23.2- Total das despesas custeadas com FUNDEB - complementação da União (VAAF + VAAT)	0,00	0,00	0,00	0,00	0,00	0,00

DESPESAS COM MANUTENÇÃO E DESENVOLVIMENTO DO ENSINO - MDE - CUSTEADAS COM RECEITA DE IMPOSTOS (EXCETO FUNDEB)

DESPESAS COM AÇÕES TÍPICAS DE MDE - RECEITAS DE IMPOSTOS - EXCETO FUNDEB (Por Área de Atuação)6	DOTAÇÃO ATUALIZADA (c)	DESPESAS EMPENHADAS Até o Bimestre (d)	DESPESAS LIQUIDADAS Até o Bimestre (e)	DESPESAS PAGAS Até o Bimestre (f)	VALOR
24 - EDUCAÇÃO INFANTIL	0,00	0,00	0,00	0,00	0,00
24.1 - Creche	0,00	0,00	0,00	0,00	0,00
24.2 - Pré-escola	0,00	0,00	0,00	0,00	0,00
25 - ENSINO FUNDAMENTAL	1.692.579,50	978.745,88	663.551,19	609.375,66	609.375,66
26 - TOTAL DAS DESPESAS COM AÇÕES TÍPICAS DE MDE (24 + 25)	1.692.579,50	978.745,88	663.551,19	609.375,66	609.375,66

APURAÇÃO DAS DESPESAS PARA FINS DE LIMITE MÍNIMO CONSTITUCIONAL

27- TOTAL DAS DESPESAS DE MDE CUSTEADAS COM RECURSOS DE IMPOSTOS (FUNDEB E RECEITA DE IMPOSTOS) = (14(d ou e)) + (26(d ou e)) + (23.1(t))	VALOR
28 (-) RESULTADO LÍQUIDO DAS TRANSFERÊNCIAS DO FUNDEB = (7)	6.444.807,56
29 (-) RESTOS A PAGAR NÃO PROCESSADOS INSCRITOS NO EXERCÍCIO SEM DISPONIBILIDADE FINANCEIRA DE RECURSOS DO FUNDEB IMPOSTOS4 = (14(h))	-2.855.088,27
30 (-) RESTOS A PAGAR NÃO PROCESSADOS INSCRITOS NO EXERCÍCIO SEM DISPONIBILIDADE FINANCEIRA DE RECURSOS DE IMPOSTOS4 e 7	0,00
31 (-) CANCELAMENTO, NO EXERCÍCIO, DE RESTOS A PAGAR INSCRITOS COM DISPONIBILIDADE FINANCEIRA DE RECURSOS DE IMPOSTOS VINCULADOS AO ENSINO = (34.1(ac)) + (34.2(ac))	0,00

32- TOTAL DAS DESPESAS PARA FINS DE LIMITE (27 - (28 + 29 + 30 + 31))

9.299.895,83

APURAÇÃO DO LIMITE MÍNIMO CONSTITUCIONAL(2 e 5)	VALOR EXIGIDO (x)	VALOR APLICADO (w)	% APLICADO (y)
33- APLICAÇÃO EM MDE SOBRE A RECEITA RESULTANTE DE IMPOSTOS	4.211.879,61	9.299.895,83	55,20


RESTOS A PAGAR INSCRITOS EM EXERCÍCIOS ANTERIORES COM DISPONIBILIDADE FINANCEIRA DE RECURSOS DE IMPOSTOS E DO FUNDEB8	SALDO INICIAL (z)	RP LIQUIDADOS (aa)	RP PAGOS (ab)	RP CANCELADOS (ac)	SALDO FINAL (ad)
34 - RESTOS A PAGAR DE DESPESAS COM MDE					
34.1 - Executadas com recursos de impostos e transferências de impostos	39.570,11	28.000,00	39.570,11	0,00	0,00
34.2 - Executadas com recursos do FUNDEB - Impostos	39.570,11	28.000,00	39.570,11	0,00	0,00
34.3 - Executadas com recursos do FUNDEB - complementação da União (VAAT + VAAF)	0,00	0,00	0,00	0,00	0,00

OUTRAS INFORMAÇÕES PARA CONTROLE

RECEITAS ADICIONAIS PARA FINANCIAMENTO DO ENSINO	PREVISÃO ATUALIZADA (a)	RECEITAS REALIZADAS Até o Bimestre (b)
35 - RECEITAS DE TRANSFERÊNCIAS DO FNDE (INCLUINDO RENDIMENTOS DE APLICAÇÃO FINANCEIRA)		
35.1 - Salário-Educação	0,00	0,00
35.2 - PDDE	0,00	0,00
35.3 - PNAE	0,00	0,00
35.4 - PNAE	0,00	0,00
35.5 - Outras transferências do FNDE	0,00	0,00
36 - RECEITAS DE TRANSFERÊNCIAS DE CONVÊNIO	0,00	0,00
37 - RECEITA DE ROYALTIES DESTINADAS À EDUCAÇÃO	0,00	0,00
38 - RECEITA DE OPERAÇÕES DE CRÉDITO VINCULADAS À EDUCAÇÃO	0,00	0,00
39 - OUTRAS RECEITAS PARA FINANCIAMENTO DO ENSINO	0,00	0,00
40- TOTAL DAS RECEITAS ADICIONAIS PARA FINANCIAMENTO DO ENSINO = (35 + 36 + 37 + 38 + 39)	0,00	0,00

OUTRAS DESPESAS COM EDUCAÇÃO (Por Área de Atuação)6

DOTAÇÃO ATUALIZADA	DESPESAS EMPENHADAS Até o Bimestre	DESPESAS LIQUIDADAS Até o Bimestre	DESPESAS PAGAS Até o Bimestre



RELATÓRIO RESUMIDO DA EXECUÇÃO ORÇAMENTÁRIA
 DEMONSTR. DAS RECEITAS E DESPESAS
 COM MANUTENÇÃO E DESENV. DO ENSINO - MDE
 ORÇAMENTOS FISCAL E DA SEGURIDADE SOCIAL
 5º bimestre de 2021 (Setembro a Outubro)

	(c)	(d)	(e)	(f)
41 - EDUCAÇÃO INFANTIL				
41.1 - Creche	0,00	0,00	0,00	0,00
41.2 - Pré-escola	0,00	0,00	0,00	0,00
42 - ENSINO FUNDAMENTAL	0,00	0,00	0,00	0,00
43 - ENSINO MÉDIO	5.555.033,34	916.675,61	673.275,98	632.736,48
44 - ENSINO SUPERIOR	0,00	0,00	0,00	0,00
45 - ENSINO PROFISSIONAL NÃO INTEGRADO AO ENSINO REGULAR	0,00	0,00	0,00	0,00
46- TOTAL DAS DESPESAS CUSTEADAS COM RECEITAS ADICIONAIS PARA FINANCIAMENTO DO ENSINO (41 + 42 + 43 + 44 + 45)	5.555.033,34	916.675,61	673.275,98	632.736,48

TOTAL GERAL DAS DESPESAS COM EDUCAÇÃO	DOTAÇÃO ATUALIZADA (c)	DESPESAS EMPENHADAS Até o bimestre (d)	DESPESAS LIQUIDADAS Até o bimestre (e)	DESPESAS PAGAS Até o bimestre (f)
47 - TOTAL GERAL DAS DESPESAS COM EDUCAÇÃO (12 + 26 + 46)				
47.1 - Despesas Correntes	24.397.099,93	11.339.444,22	9.406.147,52	9.263.744,68
47.1.1 - Pessoaal Ativo	22.395.379,44	11.335.446,22	9.402.149,52	9.259.746,68
47.1.2 - Pessoaal Inativo	14.248.359,86	9.640.131,00	8.026.601,96	7.981.173,48
47.1.3 - Transferências às instituições comunitárias, confessionais ou filantrópicas sem fins lucrativos	0,00	0,00	0,00	0,00
47.1.4 - Outras Despesas Correntes	0,00	0,00	0,00	0,00
47.2 - Despesas de Capital	8.147.019,58	1.695.315,22	1.375.547,56	1.278.573,20
47.2.1 - Transferências às instituições comunitárias, confessionais ou filantrópicas sem fins lucrativos	2.001.720,49	3.998,00	3.998,00	3.998,00
47.2.2 - Outras Despesas de Capital	0,00	0,00	0,00	0,00
	2.001.720,49	3.998,00	3.998,00	3.998,00





CONTROLE DA DISPONIBILIDADE FINANCEIRA E CONCILIAÇÃO BANCÁRIA	FUNDEB (ae)	SALÁRIO EDUCAÇÃO (af)
48- DISPONIBILIDADE FINANCEIRA EM 31 DE DEZEMBRO DE 2020	0,00	0,00
49-(+) INGRESSO DE RECURSOS ATÉ O BIMESTRE (Orçamentário)	2.282.467,20	0,00
50-(=) PAGAMENTOS EFETUADOS ATÉ O BIMESTRE (Orçamentário e restos a pagar)	8.106.558,87	0,00
51-(=) DISPONIBILIDADE FINANCEIRA ATÉ O BIMESTRE	-5.824.091,67	0,00

RELATÓRIO RESUMIDO DA EXECUÇÃO ORÇAMENTÁRIA
 DEMONSTR. DAS RECEITAS E DESPESAS
 COM MANUTENÇÃO E DESENV. DO ENSINO - NDE
 ORÇAMENTOS FISCAL E DA SEGURIDADE SOCIAL
 5º bimestre de 2021 (Setembro a Outubro)

52-(+)	AJUSTES POSITIVOS (RETENÇÕES E OUTROS VALORES EXTRAORÇAMENTÁRIOS)	242.185,80	0,00
53-(-)	AJUSTES NEGATIVOS (OUTROS VALORES EXTRAORÇAMENTÁRIOS)	477.019,75	0,00
54-(=)	SALDO FINANCEIRO CONCILIAÇÃO(Saldo Bancário)	-6.058.925,62	0,00

FONTE: SISTEMA: Aspec Informática - UNIDADE RESPONSÁVEL: Prefeitura Municipal de Penaforte - DATA DA EMISSÃO: 29/11/2021 - HORA DA EMISSÃO: 16:14:55

- 1 SE RESULTADO LÍQUIDO DA TRANSFERÊNCIA (7) > 0 = ACRÉSCIMO RESULTANTE DAS TRANSFERÊNCIAS DO FUNDEB, SE RESULTADO LÍQUIDO DA TRANSFERÊNCIA (7) < 0 = DECRÉSCIMO RESULTANTE DAS TRANSFERÊNCIAS DO FUNDEB
- 2 Limites mínimos anuais a serem cumpridos no encerramento do exercício.
- 3 Art. 25, parágrafo 3º, Lei 14.113/2020: Até 10% (dez por cento), dos recursos recebidos à conta dos Fundos, inclusive relativos à complementação da União, nos termos do parágrafo 2º do art. 16 desta Lei, poderão ser utilizados no primeiro quadrimestre do exercício imediatamente subsequente, mediante abertura de crédito adicional.
- 4 Os valores referentes à parcela dos Restos a Pagar inscritos sem disponibilidade financeira vinculada à educação deverão ser informados somente no RREO do último bimestre do exercício.
- 5 Nos cinco primeiros bimestres do exercício o acompanhamento será feito com base na despesa liquidada. No último bimestre do exercício, o valor deverá corresponder ao total da despesa empenhada.
- 6 As linhas representam áreas de atuação e não correspondem exatamente as subfunções da Função Educação. As despesas classificadas nas demais subfunções típicas e nas subfunções atípicas deverão ser rateadas para essas áreas de atuação.
- 7 Valor inscrito em RPP sem disponibilidade de caixa, que não deve ser considerado na apuração dos indicadores e limites
- 8 Controle da execução de restos a pagar considerados no cumprimento do limite mínimo dos exercícios anteriores.

	
RAFAEL FERREIRA ANGELO PREFEITO MUNICIPAL	AVACON -AVARTANIA ASSESSORIA CONTABILIDADE E ASS CONTÁBIL
	
DEGO FERREIRA ANGELO ORDENADOR DE DESPESAS	GILCICLEIDE AZOADO ALENCAR CONTROLEADORA GERAL

RREO - ANEXO XII (LC 141/2012, art.35)

R\$ 1,00

RECEITAS RESULTANTES DE IMPOSTOS E TRANSFERÊNCIAS CONSTITUCIONAIS E LEGAIS

	PREVISÃO INICIAL	PREVISÃO ATUALIZADA (a)	RECEITAS REALIZADAS	
			ATÉ O BIMESTRE (b)	% (b/a)x100
RECEITA DE IMPOSTOS (I)				
Receita Resultante do Imposto Predial e Territorial Urbano - IPTU	2.394.202,92	2.394.202,92	2.121.169,96	88,60
IPTU	130.301,91	130.301,91	260,00	0,20
Multas, Juros de Mora, Dívidas Ativas e Outros Encargos do IPTU	93.072,79	93.072,79	260,00	0,28
Receita Resultante do Imposto sobre Transmissão Inter-Vivos - ITBI	37.229,12	37.229,12	0,00	0,00
ITBI	93.072,79	93.072,79	11.250,30	12,09
Multas, Juros de Mora, Dívida Ativa e Outros Encargos do ITBI	93.072,79	93.072,79	11.250,30	12,09
Receita Resultante do Imposto sobre Serviços de Qualquer Natureza - ISS	0,00	0,00	0,00	0,00
ISS	1.116.873,70	1.116.873,70	1.584.414,40	141,86
Multas, Juros de Mora, Dívida Ativa e Outros Encargos do ISS	1.116.873,70	1.116.873,70	1.584.414,40	141,86
Receita Resultante do Imposto de Renda e Provento de Qualquer Natureza Retido na Fonte - IRRF	1.053.954,52	1.053.954,52	525.245,26	49,84
RECEITAS DE TRANSFERÊNCIAS CONSTITUCIONAIS E LEGAIS (II)				
Cota Parte FPM	21.992.183,72	21.992.183,72	14.275.442,21	64,91
Cota Parte ITR	12.716.771,09	12.716.771,09	9.337.800,98	73,43
Cota Parte IPVA	37.229,12	37.229,12	1.728,10	4,64
Cota Parte ICMS	93.072,79	93.072,79	279.926,14	300,76
Cota Parte IPTU - Exportação	8.996.194,26	8.996.194,26	4.634.949,29	51,52
Compensações Financeiras provenientes de Impostos e Transferências Constitucionais	93.072,79	93.072,79	21.037,70	22,60
Desoneração ICMS LC 87/1996	55.843,67	55.843,67	0,00	0,00
Outras	55.843,67	55.843,67	0,00	0,00
TOTAL DAS RECEITAS RESULTANTES DE IMPOSTOS E TRANSFERÊNCIAS CONSTITUCIONAIS E LEGAIS (III) = I+II	24.386.386,64	24.386.386,64	16.396.612,17	67,24

DESPESAS COM AÇÕES E SERVIÇOS PÚBLICOS DE SAÚDE (ASPS)
 POR SUBFUNÇÕES E CATEGORIA ECONÔMICA

	DOTAÇÃO INICIAL	DOTAÇÃO ATUALIZADA (C)	DESPESAS EMPENHADAS		DESPESAS LIQUIDADAS		DESPESAS PAGAS	
			ATÉ O BIMESTRE (d)	% (d/c)x100	ATÉ O BIMESTRE (e)	% (e/c)x100	ATÉ O BIMESTRE (f)	% (f/c)x100
ATENÇÃO BÁSICA (IV)								
Despesas Correntes	4.847.491,42	6.800.696,70	4.440.450,15	65,29	3.815.397,41	56,10	3.646.803,64	53,62
Despesas de Capital	0,00	6.637.887,74	4.351.795,41	65,56	3.726.742,67	56,14	3.558.148,90	53,60
ASSISTÊNCIA HOSPITALAR E AMBULATORIAL (V)								
Despesas Correntes	162.809,96	217.854,00	88.654,74	54,45	88.654,74	54,45	88.654,74	54,45
Despesas de Capital	0,00	217.854,00	97.000,00	44,53	97.000,00	44,53	0,00	0,00

Despesas Correntes	0,00	0,00	0,00	0,00	0,00	0,00	0,00	0,00	0,00
Despesas de Capital	0,00	0,00	0,00	0,00	0,00	0,00	0,00	0,00	0,00
SUPOORTE PROFILÁTICO E TERAPÊUTICO (VI)	0,00	217.854,00	97.000,00	44,53	97.000,00	44,53	0,00	0,00	0,00
Despesas Correntes	0,00	0,00	0,00	0,00	0,00	0,00	0,00	0,00	0,00
Despesas de Capital	0,00	0,00	0,00	0,00	0,00	0,00	0,00	0,00	0,00
VIGILÂNCIA SANITÁRIA (VII)	0,00	0,00	0,00	0,00	0,00	0,00	0,00	0,00	0,00
Despesas Correntes	0,00	0,00	0,00	0,00	0,00	0,00	0,00	0,00	0,00
Despesas de Capital	0,00	0,00	0,00	0,00	0,00	0,00	0,00	0,00	0,00
VIGILÂNCIA EPIDEMIOLÓGICA (VIII)	0,00	0,00	0,00	0,00	0,00	0,00	0,00	0,00	0,00
Despesas Correntes	0,00	0,00	0,00	0,00	0,00	0,00	0,00	0,00	0,00
Despesas de Capital	0,00	0,00	0,00	0,00	0,00	0,00	0,00	0,00	0,00
ALIMENTAÇÃO E NUTRIÇÃO (IX)	0,00	0,00	0,00	0,00	0,00	0,00	0,00	0,00	0,00
Despesas Correntes	0,00	0,00	0,00	0,00	0,00	0,00	0,00	0,00	0,00
Despesas de Capital	0,00	0,00	0,00	0,00	0,00	0,00	0,00	0,00	0,00
OUTRAS SUBFUNÇÕES (X)	0,00	195.609,95	69.543,86	35,50	58.495,86	29,90	58.421,86	29,87	0,00
Despesas Correntes	0,00	195.609,95	69.543,86	35,50	58.495,86	29,90	58.421,86	29,87	0,00
Despesas de Capital	0,00	0,00	0,00	0,00	0,00	0,00	0,00	0,00	0,00
TOTAL (XI)=(IV+V-VI-VII+VIII+IX+X)	4.847.491,42	7.214.160,66	4.607.094,01	63,86	3.970.893,27	55,04	3.705.225,50	51,36	

APURAÇÃO DO CUMPRIMENTO DO LIMITE MÍNIMO PARA APLICAÇÃO EM ASPS

	DESPESAS EMPENHADAS (d)	DESPESAS LIQUIDADAS (e)	DESPESAS PAGAS (f)
Total das Despesas com ASPs (XII)=(XI)	4.607.094,01	3.970.893,27	3.705.225,50
(-) Restos a Pagar Não Processados inscritos indevidamente no exercício sem disponibilidade financeira (XIII)	0,00	0,00	0,00
(-) Despesas Custeadas com Recursos Vinculados à Parcela do Percentual Mínimo que não foi Aplicada em ASPs em Exercícios Anteriores (XIV)	0,00	0,00	0,00
(-) Despesas Custeadas com Disponibilidade de Caixa Vinculada aos Restos a Pagar Cancelados (XV)	0,00	0,00	0,00
(=) VALOR APLICADO EM ASPS (XVI) = (XII - XIII - XIV - XV)	4.607.094,01	3.970.893,27	3.705.225,50

Despesa Mínima a ser Aplicada em ASPs (XVII) = (III) x 15% (LC 141/2012)

2.459.491,83

Despesa Mínima a ser Aplicada em ASPs (XVII) = (III) x 0,00% (Lei Orgânica Municipal)

0,00

Diferença entre o Valor Aplicado e a Despesa Mínima a ser Aplicada (XVIII) = (XVI) (d ou e) - (XVII)1

1.511.401,44

Limite não Cumprido (XIX) = (XVIII) (quando valor for inferior a zero)

0,00

PERCENTUAL DA RECEITA DE IMPOSTOS E TRANSFERÊNCIAS CONSTITUCIONAIS E LEGAIS APLICADO EM ASPS (XVI / II) * 100 (mínimo de 15% conforme LC nº 141/2012 ou % da Lei Orgânica Municipal) 24,22

CONTROLE DO VALOR REFERENTE AO PERCENTUAL MÍNIMO NÃO CUMPRIDO EM EXERCÍCIOS ANTERIORES PARA

FINIS DE APLICAÇÃO DOS RECURSOS VINCULADOS CONFORME ARTIGOS 25 E 26 DA LC 141/2012

	SALDO INICIAL (h)	LIMITE NÃO CUMPRIDO		
		Despesas Custeadas no Exercício de Referência Empenhadas (i)	Liquidadas (j)	Pagas (k)
Diferença de limite não cumprido em 2021	0,00	0,00	0,00	0,00
Diferença de limite não cumprido em 2020	0,00	0,00	0,00	0,00
Diferença de limite não cumprido em Exercícios Anteriores	0,00	0,00	0,00	0,00
TOTAL DA DIFERENÇA DE LIMITE NÃO CUMPRIDO EM EXERCÍCIOS ANTERIORES (xx)	0,00	0,00	0,00	0,00

EXECUÇÃO DE RESTOS A PAGAR

EXERCÍCIO DO EMPENHO	Valor mínimo p/aplicação em ASPS (m)	valor aplicado em ASPS no exercício (n)	Valor aplicado além do limite mínimo (o)=(n-m) se < 0 então (o) = 0	Total inscrito em RP no exercício (p)	RP Inscrições Indevidamente no exercício sem Disponibilidade Financeira (q)=(XIII d)	Valor inscrito em RP considerado no limite (r)=(p-(o+q)) se d, (r)=0	Total de RP pagos (s)	Total de RP a pagar (t)	Total de RP cancelados ou prescritos (u)	Diferença entre valor aplicado além do limite e o total de RP cancelados (v)=(o+q)-u)
Empenhos de 2021 (regra nova)	0,00	0,00	0,00	0,00	0,00	0,00	0,00	0,00	0,00	0,00
Empenhos de 2020 (regra nova)	0,00	0,00	0,00	0,00	0,00	0,00	0,00	0,00	0,00	0,00
Empenhos de 2019	0,00	0,00	0,00	0,00	0,00	0,00	0,00	0,00	0,00	0,00
Empenhos de 2018	0,00	0,00	0,00	0,00	0,00	0,00	0,00	0,00	0,00	0,00
Empenhos de 2017 e anteriores	0,00	0,00	0,00	0,00	0,00	0,00	0,00	0,00	0,00	0,00
TOTAL DOS RESTOS A PAGAR CANCELADOS OU PRESCRITOS ATÉ O FINAL DO EXERCÍCIO ATUAL QUE AFETARAM O CUMPRIMENTO DO LIMITE (XXI)							0,00	0,00		
TOTAL DOS RESTOS A PAGAR CANCELADOS OU PRESCRITOS ATÉ O FINAL DO EXERCÍCIO ANTERIOR QUE AFETARAM O CUMPRIMENTO DO LIMITE (XXII)							0,00	0,00		
TOTAL DOS RESTOS A PAGAR CANCELADOS OU PRESCRITOS NO EXERCÍCIO ATUAL QUE AFETARAM O CUMPRIMENTO DO LIMITE (XXIII) = (XXI - XXII)							0,00	0,00		

CONTROLE DE RESTOS A PAGAR CANCELADOS OU PRESCRITOS CONSIDERADOS PARA FINS DE APLICAÇÃO DA DISPONIBILIDADE DE CAIXA CONFORME ARTIGO 24 Parágrafo 1º e 2º DA LC 141/2012	SALDO INICIAL (w)	LIMITE NÃO CUMPRIDO		
		Despesas Custeadas no Exercício de Referência	Liquidadas (y)	Pagas (z)
	Empenhadas (x)			
Restos a pagar cancelados ou prescritos em 2021 a serem compensados (XXIV)	0,00	0,00	0,00	0,00
Restos a pagar cancelados ou prescritos em 2020 a serem compensados (XXV)	0,00	0,00	0,00	0,00
Restos a pagar cancelados ou prescritos em exercícios anteriores a serem compensados (XXVI)	0,00	0,00	0,00	0,00
TOTAL DE RESTOS A PAGAR CANCELADOS OU PRESCRITOS A COMPENSAR (XXVII)	0,00	0,00	0,00	0,00

RECEITAS ADICIONAIS PARA O FINANCIAMENTO DA SAÚDE NÃO COMPUTADAS NO CÁLCULO DO MÍNIMO	PREVISÃO INICIAL	PREVISÃO ATUALIZADA (c)	RECEITAS REALIZADAS	
			ATÉ O BIMESTRE (d)	% (d/c)*100
RECEITAS DE TRANSFERÊNCIAS PARA A SAÚDE (XXVIII)	15.031.263,46	15.031.263,46	2.719.169,96	18,09
Provenientes da União	15.031.263,46	15.031.263,46	2.719.169,96	18,09
Provenientes do Estado	0,00	0,00	0,00	0,00
Provenientes de outros Municípios	0,00	0,00	0,00	0,00
RECEITAS DE OPERAÇÕES DE CRÉDITO INTERNAS E EXTERNAS VINCULADAS À SAÚDE (XXIX)	6.583.341,72	6.583.341,72	94.555,83	1,44
OUTRAS RECEITAS (XXX)	0,00	0,00	0,00	0,00
TOTAL DE RECEITAS ADICIONAIS PARA FINANCIAMENTO DA SAÚDE (XXXI)=(XXVIII+XXIX+XXX)	21.614.605,18	21.614.605,18	2.813.725,79	13,02

DESPESAS COM SAÚDE POR SUBFUNÇÕES E CATEGORIA ECONÔMICA NÃO COMPUTADAS NO CÁLCULO DO MÍNIMO	DOTAÇÃO INICIAL	DOTAÇÃO ATUALIZADA (c)	DESPESAS EMPENHADAS		DESPESAS LIQUIDADAS		DESPESAS PAGAS	
			ATÉ O BIMESTRE (d)	% (d/c)x100	ATÉ O BIMESTRE (e)	% (e/c)x100	ATÉ O BIMESTRE (f)	% (f/c)x100
ATENÇÃO BÁSICA (XXXII)	12.148.423,09	10.229.791,19	3.449.499,39	33,72	2.850.040,97	27,86	2.764.644,15	27,03
Despesas Correntes	11.153.123,92	9.397.300,98	3.272.099,43	34,82	2.672.641,01	28,44	2.594.244,19	27,61
Despesas de Capital	995.299,17	832.490,21	177.399,96	21,31	177.399,96	21,31	170.399,96	20,47
ASSISTÊNCIA HOSPITALAR E AMBULATORIAL (XXXIII)	217.854,00	0,00	0,00	0,00	0,00	0,00	0,00	0,00
Despesas Correntes	0,00	0,00	0,00	0,00	0,00	0,00	0,00	0,00
Despesas de Capital	217.854,00	0,00	0,00	0,00	0,00	0,00	0,00	0,00
SUPOORTE PROFILÁTICO E TERAPÊUTICO (XXXIV)	0,00	0,00	0,00	0,00	0,00	0,00	0,00	0,00

RELATÓRIO RESUMIDO DA EXECUÇÃO ORÇAMENTÁRIA
DEMONSTRATIVO DAS RECEITAS E DESPESAS COM
AÇÕES E SERVIÇOS PÚBLICOS DE SAÚDE
ORÇAMENTOS FISCAL E DA SEGURIDADE SOCIAL
5º bimestre de 2021 (Setembro a Outubro)


Despesas Correntes	0,00	0,00	0,00	0,00	0,00	0,00	0,00	0,00	0,00	0,00	0,00	0,00
Despesas de Capital	0,00	0,00	0,00	0,00	0,00	0,00	0,00	0,00	0,00	0,00	0,00	0,00
VIGILANCIA SANITARIA (XXXV)	206.388,00	206.388,00	206.388,00	0,00	0,00	0,00	0,00	0,00	0,00	0,00	0,00	0,00
Despesas Correntes	206.388,00	206.388,00	206.388,00	0,00	0,00	0,00	0,00	0,00	0,00	0,00	0,00	0,00
Despesas de Capital	0,00	0,00	0,00	0,00	0,00	0,00	0,00	0,00	0,00	0,00	0,00	0,00
VIGILANCIA EPIDEMIOLOGICA (XXXVI)	0,00	0,00	0,00	0,00	0,00	0,00	0,00	0,00	0,00	0,00	0,00	0,00
Despesas Correntes	0,00	0,00	0,00	0,00	0,00	0,00	0,00	0,00	0,00	0,00	0,00	0,00
Despesas de Capital	0,00	0,00	0,00	0,00	0,00	0,00	0,00	0,00	0,00	0,00	0,00	0,00
ALIMENTAÇÃO E NUTRIÇÃO (XXXVII)	26.371,80	26.371,80	26.371,80	0,00	0,00	0,00	0,00	0,00	0,00	0,00	0,00	0,00
Despesas Correntes	26.371,80	26.371,80	26.371,80	0,00	0,00	0,00	0,00	0,00	0,00	0,00	0,00	0,00
Despesas de Capital	0,00	0,00	0,00	0,00	0,00	0,00	0,00	0,00	0,00	0,00	0,00	0,00
OUTRAS SUBFUNÇÕES (XXXVIII)	570.548,16	374.938,20	374.938,20	0,00	0,00	0,00	0,00	0,00	0,00	0,00	0,00	0,00
Despesas Correntes	455.888,16	260.278,20	260.278,20	0,00	0,00	0,00	0,00	0,00	0,00	0,00	0,00	0,00
Despesas de Capital	114.660,00	114.660,00	114.660,00	0,00	0,00	0,00	0,00	0,00	0,00	0,00	0,00	0,00
TOTAL DAS DESPESAS NÃO COMPUTADAS NO CÁLCULO DO MÍNIMO (XXXIX)=(XXXII+XXXIII+XXXIV+XXXV+XXXVI+XXXVII+XXXVIII)	13.169.505,05	10.837.489,19	3.449.499,39	31,83	2.850.040,97	26,30	2.764.644,15	25,51				


DESPESAS TOTAIS COM SAÚDE EXECUTADAS COM RECURSOS PRÓPRIOS E COM RECURSOS TRANSFERIDOS DE OUTROS ENTES	DOTAÇÃO INICIAL	DOTAÇÃO ATUALIZADA (c)	DESPESAS EMPENHADAS		DESPESAS LIQUIDADAS		DESPESAS PAGAS	
			ATÉ O BIMESTRE (d)	% (d/c)x100	ATÉ O BIMESTRE (e)	% (e/c)x100	ATÉ O BIMESTRE (f)	% (f/c)x100
ATENÇÃO BÁSICA (XI)=(IV + XXXII)	16.995.914,51	17.030.487,89	7.889.949,54	46,33	6.655.438,38	39,14	6.411.447,79	37,65
ASSISTENCIA HOSPITALAR E AMBULATORIAL (XII)=(V + XXXIII)	217.854,00	217.854,00	97.000,00	44,53	97.000,00	44,53	0,00	0,00
SUPORTE PROFILÁTICO E TERAPÊUTICO (XIII)=(VI + XXXIV)	0,00	0,00	0,00	0,00	0,00	0,00	0,00	0,00
VIGILANCIA SANITARIA (XIII)=(VII + XXXV)	206.388,00	206.388,00	0,00	0,00	0,00	0,00	0,00	0,00
VIGILANCIA EPIDEMIOLOGICA (XIV)=(VIII + XXXVI)	0,00	0,00	0,00	0,00	0,00	0,00	0,00	0,00
ALIMENTAÇÃO E NUTRIÇÃO (XV)=(IX + XXXVII)	26.371,80	26.371,80	0,00	0,00	0,00	0,00	0,00	0,00
OUTRAS SUBFUNÇÕES (XVI)=(X + XXXVIII)	570.548,16	570.548,16	69.643,86	12,21	58.495,86	10,25	58.421,86	10,24
TOTAL DAS DESPESAS COM SAÚDE (XVII)=(XI + XXXIX)	18.017.076,47	18.051.649,85	8.056.593,40	44,63	6.820.934,24	37,79	6.469.869,65	35,84
(-) Despesas executadas com recursos provenientes das transferências de recursos de outros entes(3)	13.169.585,05	10.837.489,19	3.449.499,39	31,83	2.850.040,97	26,30	2.764.644,15	25,51
TOTAL DAS DESPESAS EXECUTADAS COM RECURSOS PRÓPRIOS (XVIII)	4.847.491,42	7.214.160,66	4.607.094,01	63,86	3.970.893,27	55,04	3.705.225,50	51,36


FONTE: SISTEMA: Aspec Informática - UNIDADE RESPONSÁVEL: Prefeitura Municipal de Penaforte - DATA DA EMISSÃO: 29/11/2021 - HORA DA EMISSÃO: 16:15:59


Notas:

- (1) Nos cinco primeiros bimestres do exercício, o acompanhamento será feito com base na despesa liquidada. No último bimestre do exercício, o valor deverá corresponder ao total da despesa empenhada.
- (2) Até o exercício de 2018, o controle da execução dos restos a pagar considerava apenas os valores dos restos a pagar não processados (regra antiga). A partir do exercício de 2019, o controle da execução dos restos a pagar considera os restos a pagar processados e não processados (regra nova).
- (3) Essas despesas são consideradas executadas pelo ente transferidor.


RAFAEL FERREIRA ANGELO
PREFEITO MUNICIPAL


AVACON - AVARTANNE DE CONTABILIDADE E ASS
ASSESSORIA CONTÁBIL


DIEGO FERREIRA ANGELO
ORDENADOR DE DESPESAS


GILCICLEZE KOZABO ALENCAR
CONTROLADORA GERAL

RREO - Anexo 13 (Lei no. 11.079 de 30.12.2004, arts 22,25 e 28)





R\$ 1,00

IMPACTOS DAS CONTRATAÇÕES DE PPP	SALDO TOTAL EM 31 DE DEZEMBRO DO EXERCÍCIO ANTERIOR	REGISTROS EFETUADOS EM 2021																
		No bimestre	Até o bimestre	<2022>	<2023>	<2024>	<2025>	<2026>	<2027>	<2028>	<2029>	<2030>						
TOTAL DE ATIVOS																		
Ativos constituídos pela SPE	0,00	0,00	0,00															
TOTAL DE PASSIVOS																		
Obrigações decorrentes de ativos constituídos pela SPE	0,00	0,00	0,00															
Provisões de PPP	0,00	0,00	0,00															
Outros passivos	0,00	0,00	0,00															
ATOS POTENCIAIS PASSIVOS																		
Obrigações contratuais	0,00	0,00	0,00															
Riscos não provisionados	0,00	0,00	0,00															
Garantias concedidas	0,00	0,00	0,00															
Outros Passivos Contingentes	0,00	0,00	0,00															

DESPESAS DE PPP	EXERCÍCIO ANTERIOR	EXERCÍCIO CORRENTE(2021)	<2022>	<2023>	<2024>	<2025>	<2026>	<2027>	<2028>	<2029>	<2030>
DO ENTE FEDERADO, EXCETO ESTATAIS NÃO DEPENDENTES (I) = (I.1 + I.2)											
Contratadas (I.1)	0,00	0,00									
A Contratar (I.2)	0,00	0,00									
DAS ESTATAIS NÃO-DEPENDENTES (II) = (II.1 + II.2)											
Contratadas (II.1)	0,00	0,00									
A Contratar (II.2)	0,00	0,00									
TOTAL DAS DESPESAS DE PPP (III) = (I + II)	0,00	0,00									
RECEITA CORRENTE LÍQUIDA (RCL) (IV)	0,00	25.567.911,71									
TOTAL DAS DESPESAS CONSIDERADAS PARA O LIMITE (I)	0,00	0,00									
TOTAL DAS DESPESAS CONSIDERADAS PARA O LIMITE / RCL (%)	0,00	0,00									

RELATÓRIO RESUMIDO DA EXECUÇÃO ORÇAMENTÁRIA
DEMONSTRATIVO DAS PARCERIAS PÚBLICO-PRIVADAS
ORÇAMENTOS FISCAL E DA SEGURIDADE SOCIAL
5º Bimestre de 2021 (Setembro a Outubro)

FONTE: SISTEMA: Aspec Informática - UNIDADE RESPONSÁVEL: Prefeitura Municipal de Penaforte - DATA DA EMISSÃO: 29/11/2021 - HORA DA EMISSÃO: 16:18:04
NOTA:

 RAFAEL FERREIRA ANGELO PREFEITO MUNICIPAL	 AVACIM - AVARTANNAZ CONTABILIDADE E ASS ASSESSORIA CONTÁBIL
 DIEGO FERREIRA ANGELO ORDENADOR DE DESPESAS	 GILCICLEIDE ROZADO ALENCAR CONTROLADORA GERAL

REO - Anexo 14 (LRF, Art. 48)

R\$ 1,00

BALANÇO ORÇAMENTÁRIO		Até o bimestre
RECEITAS		
Previsão Inicial		77.000.000,00
Previsão Atualizada		77.000.000,00
Receitas Realizadas		25.567.911,71
Deficit Orçamentário		101.762,29
Saldos de Exercícios Anteriores (utilizados para créditos adicionais)		0,00
DESPESAS		
Dotação Inicial		77.000.000,00
Dotação Atualizada		77.000.000,00
Despesas Empenhadas		31.001.495,02
Despesas Liquidadas		25.569.674,00
Despesas Pagas		24.880.547,76
Superavit Orçamentário		0,00
DESPESAS POR FUNÇÃO/SUBFUNÇÃO		
		Até o bimestre
Despesas Empenhadas		31.001.495,02
Despesas Liquidadas		25.569.674,00
RECEITA CORRENTE LÍQUIDA - RCL		
		Até o bimestre
Receita Corrente Líquida		31.912.294,53
Receita Corrente Líquida Ajustada para cálculo dos limites de Endividamento		30.912.294,53
Receita Corrente Líquida Ajustada para cálculo dos limites da Despesa com Pessoal		30.912.294,53
RECEITAS E DESPESAS DOS REGIME PRÓPRIO DE PREVIDÊNCIA DOS SERVIDORES		
		Até o bimestre
Fundo em Capitalização (PLANO PREVIDENCIÁRIO)		
Receitas Previdenciárias Realizadas		0,00
Despesas Previdenciárias Empenhadas		0,00
Despesas Previdenciárias Liquidadas		0,00
Resultado Previdenciário		0,00
Fundo em Repartição (PLANO FINANCIERO)		
Receitas Previdenciárias Realizadas		0,00
Despesas Previdenciárias Empenhadas		0,00

RELATÓRIO RESUMIDO DA EXECUÇÃO ORÇAMENTÁRIA
 DEMONSTRATIVO SIMPLIFICADO DO REL. RESUMIDO DA EXECUÇÃO ORÇAMENTÁRIA
 ORÇAMENTOS FISCAL E DA SEGURIDADE SOCIAL
 5º bimestre de 2021 (Setembro a outubro)

Despesas Previdenciárias Liquidadas
 Resultado Previdenciário

RESULTADOS PRIMÁRIO E NOMINAL	Meta fixada no Anexo de Metas Fiscais da LDO (a)	Resultado apurado até o bimestre (b)	% em relação (b/a)
Resultado Primário - Acima da Linha	545.433,53	1.227.132,10	224,98 %
Resultado Nominal - Acima da Linha	9.295.349,61	-15.450.860,63	-166,22 %

RESTOS A PAGAR POR PODER E MINISTÉRIO PÚBLICO	Inscrição	Cancelamento Até o Bimestre	Pagamento Até o Bimestre	Saldo a Pagar
RESTOS A PAGAR PROCESSADOS				
Poder Executivo	418.319,52	0,00	176.879,79	241.439,73
Poder Legislativo	418.319,52	0,00	176.879,79	241.439,73
Poder Judiciário	0,00	0,00	0,00	0,00
Ministerio Público	0,00	0,00	0,00	0,00
Defensoria Pública	0,00	0,00	0,00	0,00
RESTOS A PAGAR NÃO PROCESSADOS				
Poder Executivo	1.223.612,73	0,00	1.071.270,53	152.342,20
Poder Legislativo	1.223.612,73	0,00	1.071.270,53	152.342,20
Poder Judiciário	0,00	0,00	0,00	0,00
Ministerio Público	0,00	0,00	0,00	0,00
Defensoria Pública	0,00	0,00	0,00	0,00
TOTAL	1.641.932,25	0,00	1.248.150,32	393.781,93

RELATÓRIO RESUMIDO DA EXECUÇÃO ORÇAMENTÁRIA
 DEMONSTRATIVO SIMPLIFICADO DO REL. RESUMIDO DA EXECUÇÃO ORÇAMENTÁRIA
 ORÇAMENTOS FISCAL E DA SEGURIDADE SOCIAL
 5º bimestre de 2021 (Setembro a outubro)

DESPESAS COM MANUTENÇÃO E DESENVOLVIMENTO DO ENSINO

	Valor Apurado Até o Bimestre	Limites Constitucionais Anuais		
		% Mínimo a Aplicar no Exercício	% Aplicado Até o Bimestre	
Mínimo Anual de <18% / 25%> das Receitas de Impostos de Manutenção e Desenvolvimento do Ensino	9.299.895,83	18% / 25%	55,20	
Mínimo Anual de 70% do FUNDEB na Remuneração dos Profissionais da Educação Básica	5.667.669,32	70%	248,31	
Percentual de 50% da Complementação da União ao FUNDEB (VAAT) na Educação Infantil	0,00	50%	0,00	
Mínimo de 15% da Complementação da União ao FUNDEB (VAAT) em Despesa de Capital	0,00	15%	0,00	

RECEITAS DE OPERAÇÕES DE CRÉDITO E DESPESAS DE CAPITAL	Valor Apurado no Exercício	Saldo não realizado
Receitas de Operações de Crédito		
Despesa de Capital Líquida		

PROJEÇÃO ATUARIAL DOS REGIMES DE PREVIDÊNCIA	10º EXERCÍCIO			20º EXERCÍCIO			35º EXERCÍCIO		
	EXERCÍCIO	EXERCÍCIO	EXERCÍCIO	EXERCÍCIO	EXERCÍCIO	EXERCÍCIO	EXERCÍCIO	EXERCÍCIO	EXERCÍCIO
Plano Previdenciário									
Receitas Previdenciárias									
Despesas Previdenciárias									
Resultado Previdenciário									
Plano Financeiro									
Receitas Previdenciárias									
Despesas Previdenciárias									
Resultado Previdenciário									

RECEITA DA ALIENAÇÃO DE ATIVOS E APLICAÇÃO DOS RECURSOS	Valor Apurado no Exercício	Saldo a Realizar
Receitas da Alienação de Ativos		
Aplicação dos Recursos da Alienação de Ativos		





RELATÓRIO RESUMIDO DA EXECUÇÃO ORÇAMENTÁRIA
 DEMONSTRATIVO SIMPLIFICADO DO REL. RESUMIDO DA EXECUÇÃO ORÇAMENTÁRIA
 ORÇAMENTOS FISCAL E DA SEGURIDADE SOCIAL
 5º bimestre de 2021 (Setembro a outubro)

DESPESAS COM AÇÕES E SERVIÇOS PÚBLICOS DE SAÚDE	Valor Apurado Até o Bimestre	Limite Constitucional Anual	
		% Mínimo a Aplicar no Exercício	% Aplicado Até o Bimestre
Despesas com Ações e Serviços Públicos de Saúde executadas com recursos de impostos	3.970.893,27	15,00 %	24,22 %

DESPESAS DE CARÁTER CONTINUADO DERIVADAS DE PPP | Valor Apurado no Exercício Corrente

Total das Despesas Consideradas para o Limite / RCL (%) |

FONTE: SISTEMA: Aspec Informática - UNIDADE RESPONSÁVEL: Prefeitura Municipal de Penaforte - DATA DA EMISSÃO: 29/11/2021 - HORA DA EMISSÃO: 16:29:11

	
RAFAEL FERREIRA ANGELO PREFEITO MUNICIPAL	AVACON - AVARIAS DE CONTABILIDADE E ASS ASSESSORA CONTABIL
	
DIEGO FERREIRA ANGELO ORDENADOR DE DESPESAS	GILCICLEIDE ROZADO ALENCAR CONTROLADORA GERAL