



**ESTADO DO CEARA
PREFEITURA MUNICIPAL DE PENAFORTE**

EDITAL DE PUBLICAÇÃO

O prefeito Municipal de Penaforte (CE), no uso de suas atribuições que lhe são conferidas pela Lei Orgânica Municipal, e de conformidade com a determinação contida na Lei complementar Nº 101, DE 04 DE MAIO de 2000 (Lei de Responsabilidade Fiscal), **AUTORIZA** a publicação mediante afixação na Secretaria da Câmara e da Prefeitura Municipal, na mídia eletrônica, com os seguintes endereços na INTERNET: <http://www.penaforte.ce.gov.br/> e em demais locais de amplo acesso público, para a divulgação nesta data do RREO – Relatório Resumido de Execução Orçamentária (arts. 52 e 53, Lei Complementar nº 101/2000), referente **ao 5º Bimestre de 2019.**

Paço da PREFEITURA MUNICIPAL DE PENAFORTE, em 29 de Setembro de 2019.

Francisco Agabio Sampaio Landim
- Prefeito Municipal -

Relatório Resumido da Execução Orçamentária
 Demonstrativo da Receita Corrente Líquida
 Orçamentos Fiscal e Seguridade Social
 Novembro/2018 a Outubro/2019

LRF. Art. 53 inciso I - Anexo III

R\$ Unidades

ESPECIFICACAO	Nov/18	Dez/18	Jan/19	Fev/19	Mar/19	Abr/19	Mai/19
Receitas Correntes	3.084.006,33	3.520.840,44	2.562.872,06	3.518.044,84	2.789.130,23	3.113.586,79	2.693.703,39
Impostos, Taxas e Contribuições de Melhoria	1.063.971,73	738.225,81	76.815,25	740.089,53	660.716,95	592.276,62	339.672,77
Impostos	831.621,09	738.225,81	74.956,78	740.089,53	659.535,10	555.759,79	339.661,77
IRRF - IMPOSTO DE RENDA RETIDO NAS FONTES PM	8.960,62	136.292,82	4.947,73	5.013,98	4.624,19	6.762,23	4.707,72
IMPOSTO DE RENDA RETIDO NAS FONTES SOBRE OUTROS RE PM	0,00	0,00	477,00	0,00	0,00	0,00	0,00
IMPOSTO SOBRE A PROPRIEDADE PREDIAL TERRITORIAL UR PM	0,00	100,00	15,00	0,00	0,00	0,00	310,00
RECEITA DA DIVIDA ATIVA TRIBUTARIA PM	0,00	2.400,00	0,00	0,00	0,00	0,00	0,00
IMPOSTO SOBRE TRANSMISSAO DE BENS IMOVEIS - ITBI PM	4.575,17	16.728,36	21.269,00	4.931,03	5.910,41	464,92	5.979,42
ISS - IMPOSTO SOBRE SERVICOS DE QUALQUER NATUREZA PM	818.085,30	582.704,63	48.248,05	730.144,52	649.000,50	548.532,64	328.664,63
Taxas	232.350,64	0,00	1.858,47	0,00	1.181,85	36.516,83	11,00
TAXA DE FUNCIONAMENTO DE ESTABELECIMENTOS EM HORAR PM	0,00	0,00	1.858,47	0,00	0,00	0,00	0,00
OUTRAS TAXAS PELO EXERCICIO DO PODER DE POLICIA PM	0,00	0,00	0,00	0,00	0,00	0,00	0,00
TAXAS DE SERVICOS CADASTRAIS PM	232.350,64	0,00	0,00	0,00	0,00	36.516,83	0,00
OUTRAS TAXAS PELA PRESTACAO DE SERVICOS PM	0,00	0,00	0,00	0,00	0,00	0,00	11,00
TAXA DE FISCALIZACAO DE VIGILANCIA SANITARIA PM	0,00	0,00	0,00	0,00	0,00	0,00	0,00
TAXA AUTORIZACAO TRANSPORTE PM	0,00	0,00	0,00	0,00	0,00	0,00	0,00
TAXA DE LICENCA PARA FUNCION.ESTABELEC.COMERC.INDU PM	0,00	0,00	0,00	0,00	1.181,85	0,00	0,00
Contribuições	25.465,33	24.454,10	23.850,25	23.034,44	19.950,34	0,00	0,00
Contribuição para o Custeio do Serviço de Iluminação	25.465,33	24.454,10	23.850,25	23.034,44	19.950,34	0,00	0,00
CONTRIBUICAO PARA CUSTEIO DO SERVICIO DE ILUMINACAO PM	25.465,33	24.454,10	23.850,25	23.034,44	19.950,34	0,00	0,00
Receita Patrimonial	9.693,56	8.108,45	2.281,35	4.531,91	3.128,60	3.609,20	9.031,11
Valores Mobiliários	9.693,56	8.108,45	2.281,35	4.531,91	3.128,60	3.609,20	9.031,11
RECEI.DE REMUN.DE DEPÁS.BANCµ.DE RECUR.VICUL-MANUT FMS	195,93	796,06	292,32	646,22	267,87	484,91	457,29
RECEI.DE REMUN.DE DEPÁS.BANCµ.DE RECUR.VICUL-MANUT PM	974,74	1.535,19	1.332,09	2.102,52	2.059,64	2.577,04	7.192,54

Relatório Resumido da Execução Orçamentária
 Demonstrativo da Receita Corrente Líquida
 Orçamentos Fiscal e Seguridade Social
 Novembro/2018 a Outubro/2019

LRF. Art. 53 inciso I - Anexo III

R\$ Unidades


ESPECIFICACAO	Nov/18	Dez/18	Jan/19	Fev/19	Mar/19	Abr/19	Mai/19
OUTRAS TRANSF. DE CONVÔNIOS DA UNIAO PM	0,00	0,00	0,00	0,00	0,00	0,00	0,00
DEMAIS TRANSFERENCIAS DA UNIAO PM	4.099,69	4.301,38	4.859,76	2.356,26	2.613,70	657,24	3.321,32
Transferências dos Estados e do Distrito Federal e	464.337,84	474.691,84	602.111,26	723.358,20	597.696,37	775.959,10	737.296,37
COTA-PARTE DO ICMS PM	411.477,61	462.659,02	560.031,44	655.743,40	561.338,11	698.576,29	587.581,74
COTA-PARTE DO IPVA PM	4.878,34	5.383,68	33.514,86	56.208,34	34.999,92	28.854,05	29.305,00
COTA-PARTE DO IPI SOBRE EXPORTACAO PM	1.368,62	1.649,14	2.657,32	1.406,46	1.358,34	1.377,09	1.174,63
TRANF. DA UNIAO CIDE PM	0,00	0,00	5.907,64	0,00	0,00	2.916,67	0,00
OUTRAS PARTICIPACOES RECEITA DOS ESTADOS PM	46.613,27	0,00	0,00	0,00	0,00	0,00	0,00
TRANSF. DO ESTADO P/ O SIST. UNICO SAUDE FUNDO FMS	0,00	5.000,00	0,00	10.000,00	0,00	10.000,00	85.000,00
OUTRAS TRANSF. DE CONVENIO DOS ESTADOS PM	0,00	0,00	0,00	0,00	0,00	0,00	34.235,00
OUTRAS TRANSFERENCIAS DECORRENTES DE COMPENSACOES PM	0,00	0,00	0,00	0,00	0,00	0,00	0,00
OUTRAS TRANSFERÊNCIAS DOS ESTADOS PM	0,00	0,00	0,00	0,00	0,00	34.235,00	0,00
Transferências de Outras Instituições Públicas	544.386,01	597.901,62	908.691,67	654.549,46	527.329,36	737.654,65	587.189,22
TRANSFERENCIA DE RECURSOS DO FUNDEB FME	544.386,01	597.901,62	908.691,67	654.549,46	527.329,36	737.654,65	587.189,22
FUNDEB - CONPLEMENTACAO FME	0,00	0,00	0,00	0,00	0,00	0,00	0,00
Outras Receitas Correntes	3.235,57	7.640,42	0,00	0,00	0,00	0,00	0,00
Multas Administrativas, Contratuais e Judiciais	0,00	0,00	0,00	0,00	0,00	0,00	0,00
DIVIDA ATIVA NAO TRIBUTARIA PM	0,00	0,00	0,00	0,00	0,00	0,00	0,00
Indenizações, Restituições e Ressarcimentos	0,00	7.640,42	0,00	0,00	0,00	0,00	0,00
OUTRAS INDENIZACOES PM	0,00	0,00	0,00	0,00	0,00	0,00	0,00
MULTAS E JUROS DE MORA - DIVERSOS PM	0,00	0,00	0,00	0,00	0,00	0,00	0,00
OUTRAS RESTITUICOES - FALTA FME	0,00	0,00	0,00	0,00	0,00	0,00	0,00
OUTRAS RESTITUICOES - FALTAS FMS	0,00	0,00	0,00	0,00	0,00	0,00	0,00
OUTRAS RESTITUICOES - FALTAS FMAS	0,00	0,00	0,00	0,00	0,00	0,00	0,00
OUTRAS RESTITUICOES PM	0,00	7.640,42	0,00	0,00	0,00	0,00	0,00


Relatório Resumido da Execução Orçamentária
 Demonstrativo da Receita Corrente Líquida
 Orçamentos Fiscal e Seguridade Social
 Novembro/2018 a Outubro/2019


LRF. Art. 53 inciso I - Anexo III

R\$ Unidades

ESPECIFICACAO	Nov/18	Dez/18	Jan/19	Fev/19	Mar/19	Abr/19	Mai/19
Demais Receitas Correntes	3.235,57	0,00	0,00	0,00	0,00	0,00	0,00
OUTRAS RECEITAS							
PM	3.235,57	0,00	0,00	0,00	0,00	0,00	0,00
Renúncia	224.878,05	266.943,45	293.563,50	334.476,62	263.077,64	285.852,00	303.437,63
Deduções do Fundeb	224.878,05	266.943,45	293.563,50	334.476,62	263.077,64	285.852,00	303.437,63
Dedução para a formação do FUNDEB - Transferências	224.878,05	266.943,45	293.563,50	334.476,62	263.077,64	285.852,00	303.437,63
DEDUCAO DE RECEITA P/ A FORMACAO DO FUNDEB - FPM							
PM	141.381,02	173.120,14	174.854,24	192.066,92	143.808,78	140.301,27	180.060,25
DEDUCAO ITR							
PM	11,07	0,00	0,00	19,30	1,23	3,94	0,00
DEDUCAO DE RECEITA P/ FORM. FUNDEB - ICMS-DESONERA							
PM	214,76	214,76	0,00	0,00	0,00	0,00	0,00
DEDUCAO DE RECEITA P/ FORMACAO DO FUNDEB - ICMS							
PM	82.295,53	92.531,81	112.006,29	131.148,69	112.267,62	139.715,26	117.516,35
DEDUCAO DO IPVA							
PM	975,67	1.076,74	6.702,97	11.241,71	7.000,01	5.770,83	5.861,03
DEDUCAO DE RECEITA P/ FORMACAO DO FUNDEB- IPI EXP							
PM	0,00	0,00	0,00	0,00	0,00	60,70	0,00
RECEITA CORRENTE LIQUIDA = (I-II)	2.859.128,28	3.253.896,99	2.269.308,56	3.183.568,22	2.526.052,59	2.827.734,79	2.390.265,76


 Gestor FRANCISCO AGABIO SAMPAIO GONDIM
 C.P.F. 402.740.474-20


 Contador LEONARDO JOSE MACEDO
 C.P.F. 246.015.433-04


 Cont.Int. ANTONIO DE PADUA MENDES DA SILVA
 C.P.F. 681.871.904-00

Relatório Resumido da Execução Orçamentária
 Demonstrativo da Receita Corrente Líquida
 Orçamentos Fiscal e Seguridade Social
 Novembro/2018 a Outubro/2019

LRF. Art. 53 inciso I - Anexo III

R\$ Unidades

ESPECIFICACAO	Jun/19	Jul/19	Ago/19	Set/19	Out/19	Arrecadação nos 12 Meses	Previsão atualizada 2019
Receitas Correntes	2.446.640,29	3.261.314,88	2.398.731,63	2.363.637,16	2.589.740,89	34.342.248,93	59.280.934,38
Impostos, Taxas e Contribuições de Melhoria	136.221,05	467.040,16	235.319,91	158.036,19	421.593,59	5.629.979,56	2.144.910,20
Impostos	136.221,05	467.040,16	231.319,38	157.936,19	420.783,59	5.353.150,24	2.088.089,12
IRRF - IMPOSTO DE RENDA RETIDO NAS FONTES PM	4.860,55	8.503,16	4.732,55	4.732,55	4.662,95	198.801,05	487.037,19
IMPOSTO DE RENDA RETIDO NAS FONTES SOBRE OUTROS RE PM	0,00	0,00	0,00	0,00	0,00	477,00	432.162,66
IMPOSTO SOBRE A PROPRIEDADE PREDIAL TERRITORIAL UR PM	0,00	0,00	0,00	0,00	0,00	425,00	81.172,86
RECEITA DA DIVIDA ATIVA TRIBUTARIA PM	0,00	0,00	0,00	0,00	0,00	2.400,00	32.469,15
IMPOSTO SOBRE TRANSMISSAO DE BENS IMOVEIS - ITBI PM	242,70	5.896,08	2.138,15	0,00	5.859,23	73.994,47	81.172,86
ISS - IMPOSTO SOBRE SERVICOS DE QUALQUER NATUREZA PM	131.117,80	452.640,92	224.448,68	153.203,64	410.261,41	5.077.052,72	974.074,40
Taxas	0,00	0,00	4.000,53	100,00	810,00	276.829,32	56.821,08
TAXA DE FUNCIONAMENTO DE ESTABELECIMENTOS EM HORAR PM	0,00	0,00	0,00	0,00	0,00	1.858,47	8.117,29
OUTRAS TAXAS PELO EXERCICIO DO PODER DE POLICIA PM	0,00	0,00	0,00	0,00	0,00	0,00	8.117,29
TAXAS DE SERVICOS CADASTRAIS PM	0,00	0,00	4.000,53	100,00	810,00	273.778,00	8.117,29
OUTRAS TAXAS PELA PRESTACAO DE SERVICOS PM	0,00	0,00	0,00	0,00	0,00	11,00	8.117,29
TAXA DE FISCALIZACAO DE VIGILANCIA SANITARIA PM	0,00	0,00	0,00	0,00	0,00	0,00	8.117,34
TAXA AUTORIZACAO TRANSPORTE PM	0,00	0,00	0,00	0,00	0,00	0,00	8.117,29
TAXA DE LICENCA PARA FUNCION.ESTABELEC.COMERC.INDU PM	0,00	0,00	0,00	0,00	0,00	1.181,85	8.117,29
Contribuições	0,00	0,00	17.386,54	0,00	0,00	134.141,00	324.691,47
Contribuição para o Custeio do Serviço de Iluminação	0,00	0,00	17.386,54	0,00	0,00	134.141,00	324.691,47
CONTRIBUICAO PARA CUSTEIO DO SERVICO DE ILUMINACAO PM	0,00	0,00	17.386,54	0,00	0,00	134.141,00	324.691,47
Receita Patrimonial	3.586,13	4.439,50	14.842,41	2.315,57	2.283,84	67.851,63	243.824,97
Valores Mobiliários	3.586,13	4.439,50	14.842,41	2.315,57	2.283,84	67.851,63	243.824,97

Relatório Resumido da Execução Orçamentária
 Demonstrativo da Receita Corrente Líquida
 Orçamentos Fiscal e Seguridade Social
 Novembro/2018 a Outubro/2019

LRF. Art. 53 inciso I - Anexo III

R\$ Unidades

E S P E C I F I C A C A O		Jun/19	Jul/19	Ago/19	Set/19	Out/19	Arrecadação	Previsão
							nos 12 Meses	atualizada 2019
RECEI.DE REMUN.DE DEPÁS.BANCµ.DE RECUR.VICUL-MANUT	FMS	373,87	362,26	770,94	268,86	372,89	5.289,42	32.469,15
RECEI.DE REMUN.DE DEPÁS.BANCµ.DE RECUR.VICUL-MANUT	PM	2.469,37	3.698,39	1.939,46	1.777,13	1.345,40	29.003,51	20.033,46
RECEITA DE REMUNUNERACAO DE DEPOSITOS BANC.REC.VIN	FMAS	124,78	172,39	78,11	80,31	170,34	6.938,40	72.413,80
RECEITA REMUNERACAO DEPOSITOS BANC.DE RECUR.VIN.-	FME	618,11	206,46	12.053,90	189,27	176,34	26.401,43	81.172,86
REM. DE OUTROS DEP. DE RECURSOS NAO VINCULADOS	PM	0,00	0,00	0,00	0,00	218,87	218,87	37.735,70
Receita de Serviços		0,00	0,00	0,00	0,00	0,00	0,00	64.938,30
Serviços e Atividades Referentes à Saúde		0,00	0,00	0,00	0,00	0,00	0,00	64.938,30
SERVICOS HOSPITALARES	FMS	0,00	0,00	0,00	0,00	0,00	0,00	32.469,15
SERVICOS AMBULATORIAIS	FMS	0,00	0,00	0,00	0,00	0,00	0,00	32.469,15
Transferências Correntes		2.306.833,11	2.788.158,62	2.128.157,68	2.203.079,55	2.165.863,46	28.494.493,21	56.159.765,03
Transferências da União e de suas Entidades		1.039.648,67	1.266.609,49	958.471,28	938.064,97	914.410,21	13.086.452,44	32.935.292,72
COTA-PARTE DO FUNDO PARTICIPACAO DOS MUNICIPIOS	PM	709.133,95	965.873,02	707.842,62	630.084,34	580.074,45	9.692.460,56	11.090.852,18
ITR - IMPOSTO SOBRE A PROPRIEDADE TERRITORIAL RURAL	PM	6,25	0,00	11,30	778,72	638,56	1.612,65	32.469,15
TRANF. DA UNIAO CEX	PM	25.147,86	19.738,98	0,00	24.591,15	23.458,35	134.512,95	32.469,15
COTA-PARTE DO FUNDO ESPECIAL DO PETRÁLEO - FEP	PM	12.554,81	13.670,37	10.861,76	11.940,07	11.801,44	156.666,20	202.445,14
Transferência de Recursos do Sistema Único de Saúde – SUS – Repasses Fundo a Fundo	FMS	172.521,03	0,00	0,00	173.521,03	0,00	936.529,28	8.000.555,46
Transferências de Recursos do Fundo Nacional de Assistência Social – FNAS	FMAS	48.565,10	38.607,96	19.787,11	38.383,84	13.872,00	361.650,10	2.846.499,62
Transferências do Salário-Educação	FME	28.490,38	21.158,65	21.626,28	21.721,71	20.905,61	318.667,74	744.223,25
Transferências Diretas do FNDE referentes ao Programa Nacional de Alimentação Escolar – PNAE	FME	27.337,20	21.146,00	21.146,00	21.146,00	21.146,00	230.495,20	1.150.087,58
Transferências Diretas do FNDE referentes ao Programa Nacional de Apoio ao Transporte do Escolar – PNATE	FME	0,00	11.546,09	0,00	11.546,09	11.546,09	92.929,22	825.396,09
Transferências Diretas do FNDE referentes ao Programa Dinheiro Direto na Escola – PDDE	FME	0,00	0,00	0,00	0,00	0,00	0,00	405.864,33
Outras Transferências Diretas do Fundo Nacional do Desenvolvimento da Educação – FNDE	FME	0,00	0,00	0,00	0,00	0,00	0,00	1.838.108,73
ICMS - DESONERACAO - LC 87/96	PM	0,00	0,00	0,00	0,00	0,00	2.147,60	48.703,72

Relatório Resumido da Execução Orçamentária
 Demonstrativo da Receita Corrente Líquida
 Orçamentos Fiscal e Seguridade Social
 Novembro/2018 a Outubro/2019

LRF. Art. 53 inciso I - Anexo III

R\$ Unidades

ESPECIFICACAO	Jun/19	Jul/19	Ago/19	Set/19	Out/19	Arrecadação nos 12 Meses	Previsão atualizada 2019
TRANSF. CONVENIO COM MINISTERIO DA SAUDE							
FMS	0,00	171.521,03	176.521,03	0,00	198.097,03	874.625,35	2.760.689,04
TRANSF. CONVENIO DA UNIAO P/PROG, DE EDUCACAO							
FME	0,00	0,00	0,00	0,00	0,00	184.250,88	2.077.989,47
TRANSF. CONVENIO DA UNIAO A PROG. ASSIST. SOCIAL							
FMAS	14.232,00	0,00	0,00	0,00	28.574,51	63.364,51	179.927,78
TRANSF. CONVENIO UNIAO PROG. COMBATE A FOME							
PM	0,00	0,00	0,00	0,00	0,00	0,00	22.079,03
OUTRAS TRANSF. DE CONVÔNIOS DA UNIAO							
PM	0,00	0,00	0,00	0,00	0,00	0,00	115.590,16
DEMAIS TRANSFERENCIAS DA UNIAO							
PM	1.660,09	3.347,39	675,18	4.352,02	4.296,17	36.540,20	561.342,84
Transferências dos Estados e do Distrito Federal e							
	639.792,41	985.648,56	641.412,89	731.583,45	739.972,52	8.113.860,81	11.729.070,58
COTA-PARTE DO ICMS							
PM	577.688,23	721.939,74	629.909,78	718.664,99	692.575,52	7.278.185,87	7.845.974,43
COTA-PARTE DO IPVA							
PM	21.455,05	10.846,96	10.221,86	6.356,58	4.113,46	246.138,10	81.172,86
COTA-PARTE DO IPI SOBRE EXPORTACAO							
PM	1.414,13	1.431,56	1.281,25	1.561,88	1.382,24	18.062,66	81.172,86
TRANF. DA UNIAO CIDE							
PM	0,00	2.728,63	0,00	0,00	2.666,30	14.219,24	48.703,72
OUTRAS PARTICIPACOES RECEITA DOS ESTADOS							
PM	0,00	0,00	0,00	0,00	0,00	46.613,27	25.325,94
TRANSF. DO ESTADO P/ O SIST. UNICO SAUDE FUNDO							
FMS	5.000,00	0,00	0,00	5.000,00	5.000,00	125.000,00	2.857.264,31
OUTRAS TRANSF. DE CONVENIO DOS ESTADOS							
PM	34.235,00	248.701,67	0,00	0,00	34.235,00	351.406,67	411.903,59
OUTRAS TRANSFERENCIAS DECORRENTES DE COMPENSACOES							
PM	0,00	0,00	0,00	0,00	0,00	0,00	21.754,33
OUTRAS TRANSFERÊNCIAS DOS ESTADOS							
PM	0,00	0,00	0,00	0,00	0,00	34.235,00	355.798,54
Transferências de Outras Instituições Públicas							
	627.392,03	535.900,57	528.273,51	533.431,13	511.480,73	7.294.179,96	11.495.401,73
TRANSFERENCIA DE RECURSOS DO FUNDEB							
FME	627.392,03	535.900,57	528.273,51	533.431,13	511.480,73	7.294.179,96	7.609.837,72
FUNDEB - COMPLEMENTACAO							
FME	0,00	0,00	0,00	0,00	0,00	0,00	3.885.564,01
Outras Receitas Correntes							
	0,00	1.676,60	3.025,09	205,85	0,00	15.783,53	342.804,41
Multas Administrativas, Contratuais e Judiciais							
	0,00	0,00	0,00	0,00	0,00	0,00	103.430,47
DIVIDA ATIVA NAO TRIBUTARIA							
PM	0,00	0,00	0,00	0,00	0,00	0,00	103.430,47
Indenizações, Restituições e Ressarcimentos							
	0,00	0,00	0,00	0,00	0,00	7.640,42	206.904,51

Relatório Resumido da Execução Orçamentária
 Demonstrativo da Receita Corrente Líquida
 Orçamentos Fiscal e Seguridade Social
 Novembro/2018 a Outubro/2019

LRF. Art. 53 inciso I - Anexo III

R\$ Unidades

E S P E C I F I C A C A O		Jun/19	Jul/19	Ago/19	Set/19	Out/19	Arrecadação nos 12 Meses	Previsão atualizada 2019
OUTRAS INDENIZACOES	PM	0,00	0,00	0,00	0,00	0,00	0,00	24.351,86
MULTAS E JUROS DE MORA - DIVERSOS	PM	0,00	0,00	0,00	0,00	0,00	0,00	24.351,86
OUTRAS RESTITUICOES - FALTA	FME	0,00	0,00	0,00	0,00	0,00	0,00	8.117,36
OUTRAS RESTITUICOES - FALTAS	FMS	0,00	0,00	0,00	0,00	0,00	0,00	24.351,86
OUTRAS RESTITUICOES - FALTAS	FMAS	0,00	0,00	0,00	0,00	0,00	0,00	117.614,28
OUTRAS RESTITUICOES	PM	0,00	0,00	0,00	0,00	0,00	7.640,42	8.117,29
Demais Receitas Correntes		0,00	1.676,60	3.025,09	205,85	0,00	8.143,11	32.469,43
OUTRAS RECEITAS	PM	0,00	1.676,60	3.025,09	205,85	0,00	8.143,11	32.469,43
Renúncia		261.656,70	263.204,89	269.597,12	271.176,91	255.480,38	3.293.344,89	-3.836.068,86
Deduções do Fundeb		261.656,70	263.204,89	269.597,12	271.176,91	255.480,38	3.293.344,89	-3.836.068,86
Dedução para a formação do FUNDEB - Transferências		261.656,70	263.204,89	269.597,12	271.176,91	255.480,38	3.293.344,89	-3.836.068,86
DEDUCAO DE RECEITA P/ A FORMACAO DO FUNDEB - FPM	PM	141.826,76	116.647,53	141.568,50	126.016,84	116.014,86	1.787.667,11	-2.218.170,44
DEDUCAO ITR	PM	1,25	0,00	2,26	155,73	127,71	322,49	-6.493,82
DEDUCAO DE RECEITA P/ FORM. FUNDEB - ICMS-DESONERA	PM	0,00	0,00	0,00	0,00	0,00	429,52	-9.740,75
DEDUCAO DE RECEITA P/ FORMACAO DO FUNDEB - ICMS	PM	115.537,66	144.387,95	125.981,96	143.733,00	138.515,11	1.455.637,23	-1.569.194,71
DEDUCAO DO IPVA	PM	4.291,03	2.169,41	2.044,40	1.271,34	822,70	49.227,84	-16.234,57
DEDUCAO DE RECEITA P/ FORMACAO DO FUNDEB- IPI EXP	PM	0,00	0,00	0,00	0,00	0,00	60,70	-16.234,57
RECEITA CORRENTE LIQUIDA = (I-II)		2.184.983,59	2.998.109,99	2.129.134,51	2.092.460,25	2.334.260,51	31.048.904,04	55.444.865,52

Relatório Resumido da Execução Orçamentária
Demonstrativo da Receita Corrente Líquida
Orçamentos Fiscal e Seguridade Social
Novembro/2018 a Outubro/2019

LRF. Art. 53 inciso I - Anexo III

R\$ Unidades

ESPECIFICACAO

Jun/19

Jul/19


Ago/19

Set/19


Out/19

Arrecadação
nos
12 Meses


Previsão
atualizada
2019



Gestor FRANCISCO AGABIO SAMPAIO GONDIM
C.P.F. 402.740.474-20



Contador LEONARDO JOSE MACEDO
C.P.F. 246.015.433-04



Cont.Int. ANTONIO DE PADUA MENDES DA SILVA
C.P.F. 681.871.904-00

PM-PENAFORTE

Relatório Resumido da Execução Orçamentária
Balanco Orçamentário - Receitas
 Orçamentos Fiscal e Seguridade Social
 Novembro/2018 a Outubro/2019

Página
1

LRF. Art. 52 inciso I, alneas "a" e "b" do inciso II e parag. 1º - Anexo I

R\$ Unidades

RECEITAS	Previsão	Previsão	Realizada no	Bimestre	Realizada até o	Bimestre	Saldo
	Inicial	Atualizada	Valor	(%)	Valor	(%)	a Realizar
		(a)	(b)	(b/a)	(c)	(c/a)	(a-c)
Receitas Correntes	59.280.934,38	59.280.934,38	4.953.378,05	3,99	27.737.402,16	46,79	31.543.532,22
Impostos, Taxas e Contribuições de Melhoria	2.144.910,20	2.144.910,20	579.629,78	7,37	3.827.782,02	178,46	-1.682.871,82
Impostos	2.088.089,12	2.088.089,12	578.719,78	7,56	3.783.303,34	181,18	-1.695.214,22
IRRF - IMPOSTO DE RENDA RETIDO NAS FONTES PM	487.037,19	487.037,19	9.395,50	0,97	53.547,61	10,99	433.489,58
IMPOSTO DE RENDA RETIDO NAS FONTES SOBRE PM	432.162,66	432.162,66	0,00	0,00	477,00	0,11	431.685,66
IMPOSTO SOBRE A PROPRIEDADE PREDIAL TERR PM	81.172,86	81.172,86	0,00	0,00	325,00	0,40	80.847,86
RECEITA DA DIVIDA ATIVA TRIBUTARIA PM	32.469,15	32.469,15	0,00	0,00	0,00	0,00	32.469,15
IMPOSTO SOBRE TRANSMISSAO DE BENS IMOVEI PM	81.172,86	81.172,86	5.859,23	7,22	52.690,94	64,91	28.481,92
ISS - IMPOSTO SOBRE SERVICOS DE QUALQUER PM	974.074,40	974.074,40	563.465,05	42,28	3.676.262,79	377,41	-
Taxas	56.821,08	56.821,08	910,00	0,18	44.478,68	78,28	12.342,40
TAXA DE FUNCIONAMENTO DE ESTABELECIMENTO PM	8.117,29	8.117,29	0,00	0,00	1.858,47	22,90	6.258,82
OUTRAS TAXAS PELO EXERCICIO DO PODER DE PM	8.117,29	8.117,29	0,00	0,00	0,00	0,00	8.117,29
TAXAS DE SERVICOS CADASTRAIS PM	8.117,29	8.117,29	910,00	9,99	41.427,36	510,36	-33.310,07
OUTRAS TAXAS PELA PRESTACAO DE SERVICOS PM	8.117,29	8.117,29	0,00	0,00	11,00	0,14	8.106,29
TAXA DE FISCALIZAEÇO DE VIGILANCIA SANIT PM	8.117,34	8.117,34	0,00	0,00	0,00	0,00	8.117,34
TAXA AUTORIZACAO TRANSPORTE PM	8.117,29	8.117,29	0,00	0,00	0,00	0,00	8.117,29
TAXA DE LICENCA PARA FUNCION.ESTABELEC.C PM	8.117,29	8.117,29	0,00	0,00	1.181,85	14,56	6.935,44
Contribuições	324.691,47	324.691,47	0,00	7,37	84.221,57	25,94	240.469,90
Contribuição para o Custeio do Serv	324.691,47	324.691,47	0,00	0,18	84.221,57	25,94	240.469,90
CONTRIBUICAO PARA CUSTEIO DO SERVICIO DE PM	324.691,47	324.691,47	0,00	0,00	84.221,57	25,94	240.469,90
Receita Patrimonial	243.824,97	243.824,97	4.599,41	0,95	50.049,62	20,53	193.775,35
Valores Mobiliários	243.824,97	243.824,97	4.599,41	0,95	50.049,62	20,53	193.775,35
RECEITA DE REMUNUNERACAO DE DEPOSITOS BA FMAS	72.413,80	72.413,80	250,65	0,24	1.815,97	2,51	70.597,83
RECEITA REMUNERACAO DEPOSITOS BANC.DE RE FME	81.172,86	81.172,86	365,61	0,22	17.223,77	21,22	63.949,09
RECEI.DE REMUN.DE DEPÁS.BANCµ.DE RECUR.V FMS	32.469,15	32.469,15	641,75	1,16	4.297,43	13,24	28.171,72
RECEI.DE REMUN.DE DEPÁS.BANCµ.DE RECUR.V PM	20.033,46	20.033,46	3.122,53	6,80	26.493,58	132,25	-6.460,12
REM. DE OUTROS DEP. DE RECURSOS NAO VINC PM	37.735,70	37.735,70	218,87	0,58	218,87	0,58	37.516,83

PM-PENAFORTE

Relatório Resumido da Execução Orçamentária
Balanco Orçamentário - Receitas
 Orçamentos Fiscal e Seguridade Social
 Novembro/2018 a Outubro/2019

LRF. Art. 52 inciso I, alíneas "a" e "b" do inciso II e parágrafo 1º - Anexo I

R\$ Unidades

RECEITAS	Previsão Inicial	Previsão Atualizada (a)	Realizada no Bimestre		Realizada até o Bimestre		Saldo a Realizar (a-c)
			Valor (b)	(%) (b/a)	Valor (c)	(%) (c/a)	
Receita de Serviços	64.938,30	64.938,30	0,00	0,95	0,00	20,53	64.938,30
Serviços e Atividades Referentes à	64.938,30	64.938,30	0,00	0,95	0,00	20,53	64.938,30
SERVICOS HOSPITALARES							
FMS	32.469,15	32.469,15	0,00	0,00	0,00	0,00	32.469,15
SERVICOS AMBULATORIAIS							
FMS	32.469,15	32.469,15	0,00	0,00	0,00	0,00	32.469,15
Transferências Correntes	56.159.765,03	56.159.765,03	4.368.943,01	3,92	23.770.441,41	42,33	32.389.323,62
Transferências da União e de suas E	32.935.292,72	32.935.292,72	1.852.475,18	2,85	10.443.717,95	31,71	22.491.574,77
COTA-PARTE DO FUNDO PARTICIPACAO DOS MUN							
PM	11.090.852,18	11.090.852,18	1.210.158,7	5,29	7.748.466,37	,86	3.342.385,81
ITR - IMPOSTO SOBRE A PROPRIEDADE TERRIT							
PM	32.469,15	32.469,15	1.417,28	1,99	1.557,24	4,80	30.911,91
TRANF. DA UNIAO CEX							
PM	32.469,15	32.469,15	48.049,50	73,01	134.512,95	414,28	-102.043,80
COTA-PARTE DO FUNDO ESPECIAL DO PETRÁLEO							
PM	202.445,14	202.445,14	23.741,51	5,89	126.442,52	62,46	76.002,62
Transferência de Recursos do Sistema Úni							
FMS	8.000.555,46	8.000.555,46	173.521,03	0,02	685.148,24	8,56	7.315.407,22
Transferências de Recursos do Fundo Naci							
FMAS	2.846.499,62	2.846.499,62	52.255,84	0,50	281.506,80	9,89	2.564.992,82
Transferências do Salário-Educação							
FME	744.223,25	744.223,25	42.627,32	2,84	254.286,58	34,17	489.936,67
Transferências Diretas do FNDE referente							
FME	1.150.087,58	1.150.087,58	42.292,00	1,86	184.122,80	16,01	965.964,78
Transferências Diretas do FNDE referente							
FME	825.396,09	825.396,09	23.092,18	1,41	80.822,63	9,79	744.573,46
Transferências Diretas do FNDE referente							
FME	405.864,33	405.864,33	0,00	0,00	0,00	0,00	405.864,33
Outras Transferências Diretas do Fundo N							
FME	1.838.108,73	1.838.108,73	0,00	0,00	0,00	0,00	1.838.108,73
ICMS - DESONERACAO - LC 87/96							
PM	48.703,72	48.703,72	0,00	0,00	0,00	0,00	48.703,72
TRANF. CONVENIO COM MINISTERIO DA SAUDE							
FMS	2.760.689,04	2.760.689,04	198.097,03	7,18	712.617,18	25,81	2.048.071,86
TRANSF. CONVENIO DA UNIAO P/PROG, DE EDU							
FME	2.077.989,47	2.077.989,47	0,00	0,00	149.231,00	7,18	1.928.758,47
TRANSF. CONVENIO DA UNIAO A PROG. ASSIST							
FMAS	179.927,78	179.927,78	28.574,51	15,88	56.864,51	31,60	123.063,27
TRANSF. CONVENIO UNIAO PROG. COMBATE A F							
PM	22.079,03	22.079,03	0,00	0,00	0,00	0,00	22.079,03
OUTRAS TRANSF. DE CONVÔNIOS DA UNIAO							
PM	115.590,16	115.590,16	0,00	0,00	0,00	0,00	115.590,16
DEMAIS TRANSFERENCIAS DA UNIAO							
PM	561.342,84	561.342,84	8.648,19	0,77	28.139,13	5,01	533.203,71

PM-PENAFORTE

Relatório Resumido da Execução Orçamentária
Balanco Orçamentário - Receitas
 Orçamentos Fiscal e Seguridade Social
 Novembro/2018 a Outubro/2019

Página
3

LRF. Art. 52 inciso I, alíneas "a" e "b" do inciso II e parágrafo 1º - Anexo I

R\$ Unidades

RECEITAS		Previsão	Previsão	Realizada no	Bimestre	Realizada até o	Bimestre	Saldo
		Inicial	Atualizada	Valor	(%)	Valor	(%)	a Realizar
		(a)	(a)	(b)	(b/a)	(c)	(c/a)	(a-c)
Transferências dos Estados e do Dis		11.729.070,58	11.729.070,58	1.471.555,97	6,24	7.174.831,13	61,17	4.554.239,45
COTA-PARTE DO ICMS	PM	7.845.974,43	7.845.974,43	1.411.240,5	8,92	6.404.049,24	81,62	1.441.925,19
COTA-PARTE DO IPVA	PM	81.172,86	81.172,86	10.470,04	5,15	235.876,08	290,58	-154.703,22
COTA-PARTE DO IPI SOBRE EXPORTACAO	PM	81.172,86	81.172,86	2.944,12	1,72	15.044,90	18,53	66.127,96
TRANF. DA UNIAO CIDE	PM	48.703,72	48.703,72	2.666,30	5,47	14.219,24	29,20	34.484,48
OUTRAS PARTICIPACOES RECEITA DOS ESTADOS	PM	25.325,94	25.325,94	0,00	0,00	0,00	0,00	25.325,94
TRASNf. DO ESTADO P/ O SIST. UNICO SAUDE	FMS	2.857.264,31	2.857.264,31	10.000,00	0,18	120.000,00	4,20	2.737.264,31
OUTRAS TRANSF. DE CONVENIO DOS ESTADOS	PM	411.903,59	411.903,59	34.235,00	8,31	351.406,67	85,31	60.496,92
OUTRAS TRANSFERENCIAS DECORRENTES DE COM	PM	21.754,33	21.754,33	0,00	0,00	0,00	0,00	21.754,33
OUTRAS TRANSFERÊNCIAS DOS ESTADOS	PM	355.798,54	355.798,54	0,00	0,00	34.235,00	9,62	321.563,54
Transferências de Outras Instituição		11.495.401,73	11.495.401,73	1.044.911,86	4,64	6.151.892,33	53,52	5.343.509,40
TRANSFERENCIA DE RECURSOS DO FUNDEB	FME	7.609.837,72	7.609.837,72	1.044.911,8	6,79	6.151.892,33	80,84	1.457.945,39
FUNDEB - COMPLEMENTACAO	FME	3.885.564,01	3.885.564,01	0,00	0,00	0,00	0,00	3.885.564,01
Outras Receitas Correntes		342.804,41	342.804,41	205,85	0,06	4.907,54	1,43	337.896,87
Multas Administrativas, Contratuais		103.430,47	103.430,47	0,00	4,64	0,00	53,52	103.430,47
DIVIDA ATIVA NAO TRIBUTARIA	PM	103.430,47	103.430,47	0,00	0,00	0,00	0,00	103.430,47
Indenizações, Restituições e Ressar		206.904,51	206.904,51	0,00	4,64	0,00	53,52	206.904,51
OUTRAS INDENIZACOES	PM	24.351,86	24.351,86	0,00	0,00	0,00	0,00	24.351,86
MULTAS E JUROS DE MORA - DIVERSOS	PM	24.351,86	24.351,86	0,00	0,00	0,00	0,00	24.351,86
OUTRAS RESTITUICOES - FALTA	FME	8.117,36	8.117,36	0,00	0,00	0,00	0,00	8.117,36
OUTRAS RESTITUICOES - FALTAS	FMS	24.351,86	24.351,86	0,00	0,00	0,00	0,00	24.351,86
OUTRAS RESTITUICOES - FALTAS	FMAS	117.614,28	117.614,28	0,00	0,00	0,00	0,00	117.614,28
OUTRAS RESTITUICOES	PM	8.117,29	8.117,29	0,00	0,00	0,00	0,00	8.117,29
Demais Receitas Correntes		32.469,43	32.469,43	205,85	0,63	4.907,54	15,11	27.561,89
OUTRAS RECEITAS	PM	32.469,43	32.469,43	205,85	0,01	4.907,54	15,11	27.561,89
Receitas de Capital		9.469.324,88	9.469.324,88	0,00	3,99	276.474,18	2,92	9.192.850,70

PM-PENAFORTE

Relatório Resumido da Execução Orçamentária
Balço Orçamentário - Receitas
 Orçamentos Fiscal e Seguridade Social
 Novembro/2018 a Outubro/2019

Página
4

LRF. Art. 52 inciso I, alíneas "a" e "b" do inciso II e parágrafos 1º - Anexo I

R\$ Unidades

RECEITAS	Previsão	Previsão	Realizada no	Bimestre	Realizada até o	Bimestre	Saldo
	Inicial	Atualizada	Valor	(%)	Valor	(%)	a Realizar
		(a)	(b)	(b/a)	(c)	(c/a)	(a-c)
Alienação de Bens	81.172,86	81.172,86	0,00	0,06	0,00	1,43	81.172,86
Alienação de Bens Móveis	81.172,86	81.172,86	0,00	0,63	0,00	15,11	81.172,86
ALIENACAO DE BENS MOVEIS							
PM	81.172,86	81.172,86	0,00	0,00	0,00	0,00	81.172,86
Transferências de Capital	9.388.152,02	9.388.152,02	0,00	0,06	276.474,18	2,94	9.111.677,84
Transferências da União e de suas E	8.362.995,46	8.362.995,46	0,00	0,63	242.239,18	2,90	8.120.756,28
TRANSFERENCIAS DE CONVENIO DA UNIAO P/ S							
FMS	1.282.775,26	1.282.775,26	0,00	0,00	242.239,18	18,88	1.040.536,08
TRANSF DE CONVENIO DA UNIAO P/ EDUCACAO							
FME	2.203.421,81	2.203.421,81	0,00	0,00	0,00	0,00	2.203.421,81
OUTRAS TRANSFERENCIAS DA UNIAO							
PM	512.578,28	512.578,28	0,00	0,00	0,00	0,00	512.578,28
OUTRAS TRANSFERENCIAS DE CONVENIO DA UNI							
FMS	3.178.271,44	3.178.271,44	0,00	0,00	0,00	0,00	3.178.271,44
OUTRAS TRANSFERENCIAS DE CONVENIO DA UNI							
PM	1.185.948,67	1.185.948,67	0,00	0,00	0,00	0,00	1.185.948,67
Transferências dos Estados e do Dis	1.025.156,56	1.025.156,56	0,00	0,63	34.235,00	3,34	990.921,56
OUTRAS TRANSFERENCIAS DOS ESTADOS							
PM	512.578,28	512.578,28	0,00	0,00	34.235,00	6,68	478.343,28
OUTRAS TRANSFERENCIAS DE CONVENIO DOS ES							
PM	512.578,28	512.578,28	0,00	0,00	0,00	0,00	512.578,28
Renúncia	-3.836.068,86	-3.836.068,86	526.657,29	3,99	2.801.523,39	2,92	-6.637.592,25
Deduções do Fundeb	-3.836.068,86	-3.836.068,86	526.657,29	0,06	2.801.523,39	2,94	-6.637.592,25
Dedução para a formação do FUNDEB -	-3.836.068,86	-3.836.068,86	526.657,29	0,63	2.801.523,39	3,34	-6.637.592,25
DEDUCAO DE RECEITA P/ A FORMACAO DO FUND							
PM	-2.218.170,44	-2.218.170,44	242.031,70	-5,29	1.473.165,95	,41	-
DEDUCAO ITR							
PM	-6.493,82	-6.493,82	283,44	-1,99	311,42	-4,80	-6.805,24
DEDUCAO DE RECEITA P/ FORM. FUNDEB - ICM							
PM	-9.740,75	-9.740,75	0,00	0,00	0,00	0,00	-9.740,75
DEDUCAO DE RECEITA P/ FORMACAO DO FUNDEB							
PM	-1.569.194,71	-1.569.194,71	282.248,11	-8,92	1.280.809,89	,62	-
DEDUCAO DO IPVA							
PM	-16.234,57	-16.234,57	2.094,04	-5,15	47.175,43	-290,59	-63.410,00
DEDUCAO DE RECEITA P/ FORMACAO DO FUNDEB							
PM	-16.234,57	-16.234,57	0,00	0,00	60,70	-0,37	-16.295,27
SUBTOTAL DAS RECEITAS (I)	64.914.190,40	64.914.190,40	4.426.720,76	3,99	25.212.352,95	49,71	34.098.790,67
SALDOS DE EXERCÍCIOS ANTERIORES (II)					0,00		
SUBTOTAL (III) = (I+II)	64.914.190,40	64.914.190,40	4.426.720,76	3,99	25.212.352,95	49,71	34.098.790,67
DÉFICIT (IV)							
TOTAL (III + IV)	64.914.190,40	64.914.190,40	4.426.720,76	3,99	25.212.352,95	49,71	34.098.790,67

PM-PENAFORTE

Relatório Resumido da Execução Orçamentária
Balanco Orçamentário - Receitas
Orçamentos Fiscal e Seguridade Social
Novembro/2018 a Outubro/2019

Página

5

LRF. Art. 52 inciso I, alíneas "a" e "b" do inciso II e parágrafo 1º - Anexo I

R\$ Unidades

RECEITAS

Previsão
Inicial

Previsão
Atualizada

Realizada no Bimestre

Realizada até o Bimestre

Saldo
a Realizar

Valor
(b)

(%)
(b/a)

Valor
(c)

(%)
(c/a)


(a-c)



Gestor FRANCISCO AGABIO SAMPAIO GONDIM
C.P.F. 402.740.474-20



Contador LEONARDO JOSE MACEDO
C.P.F. 246.015.433-04



Cont.Int. ANTONIO DE PADUA MENDES DA SILVA
C.P.F. 681.871.904-00

Relatório Resumido da Execução Orçamentária
 Balanço Orçamentário - Despesas
 Orçamentos Fiscal e Seguridade Social
 Novembro/2018 a Outubro/2019

LRF. Art. 53 inciso II, alíneas "c" - Anexo II

R\$ Unidades

DESPESAS	Dotação Inicial (a)	Créditos Adicionais (b)	Dotação Atualizada (c=a+b)	Empenhada no Bimestre (d)	Empenhada até o Bimestre (e)	Liquidada no Bimestre (f)	Liquidada até o Bimestre (g)	% (h=g/c)	Saldo (i=c-e)
DESPESAS CORRENTES	52.149.021,41	1.602.600,00	53.751.621,41	1.666.995,05	30.537.707,37	4.538.658,20	20.915.922,94	0,39	23.213.914,04
PESSOAL E ENCARGOS	23.716.585,06	465.000,00	24.181.585,06	0,00	17.547.500,00	2.859.512,31	14.273.513,31	0,59	6.634.085,06
APLICAÇÕES DIRETAS	23.716.585,06	465.000,00	24.181.585,06	0,00	17.547.500,00	2.859.512,31	14.273.513,31	0,59	6.634.085,06
3.1.90.04.00CONTRATAÇÃO POR TEMPO DETERMINADO	275.000,00	0,00	275.000,00	0,00	0,00	0,00	0,00	0,00	275.000,00
3.1.90.04.01CONTRAT. TEMPO DETERMINADO - S	45.000,00	0,00	45.000,00	0,00	0,00	0,00	0,00	0,00	45.000,00
3.1.90.04.02CONTRAT. TEMPO DETERMINADO - O	150.500,00	0,00	150.500,00	0,00	0,00	0,00	0,00	0,00	150.500,00
3.1.90.04.03PESSOAL CONTRATADO TEMPORARIO	15.000,00	0,00	15.000,00	0,00	0,00	0,00	0,00	0,00	15.000,00
3.1.90.04.05PESSOAL CONTRATADO TEMPORARIO	15.450,00	0,00	15.450,00	0,00	0,00	0,00	0,00	0,00	15.450,00
3.1.90.11.00VENCIMENTOS E VANT. FIXAS PESS	10.407.035,55	0,00	10.407.035,55	0,00	8.650.000,00	1.378.651,43	7.097.351,29	68,20	1.757.035,55
3.1.90.11.01PESSOAL CIVIL - SAUDE	2.185.500,00	0,00	2.185.500,00	0,00	1.500.000,00	223.833,72	1.102.180,61	50,43	685.500,00
3.1.90.11.02PESSOAL CIVIL - PSF	1.250.500,00	150.000,00	1.400.500,00	0,00	1.400.500,00	239.785,33	1.208.028,42	86,26	0,00
3.1.90.11.03PESSOAL CIVIL -	1.783.810,55	20.000,00	1.803.810,55	0,00	1.200.500,00	208.180,68	984.856,24	54,60	603.310,55
3.1.90.11.06PESSOAL CIVIL	501.031,66	0,00	501.031,66	0,00	0,00	0,00	0,00	0,00	501.031,66
3.1.90.11.07PESSOAL CIVIL VIG. SANITARIA	110.500,00	0,00	110.500,00	0,00	110.500,00	16.082,40	89.363,24	80,87	0,00
3.1.90.11.08PESSOAL CIVIL - EDUCACAO GERAL	320.450,00	0,00	320.450,00	0,00	0,00	0,00	0,00	0,00	320.450,00
3.1.90.11.09PESSOAL CIVIL - GERAL	175.000,00	25.000,00	200.000,00	0,00	100.000,00	14.124,60	70.623,00	35,31	100.000,00
3.1.90.11.10PESSOAL CIVIL ADM. GERAL	2.185.100,00	0,00	2.185.100,00	0,00	1.935.000,00	326.215,85	1.588.469,22	72,70	250.100,00
3.1.90.13.00OBRIGACOES PATRONAIS	628.746,00	0,00	628.746,00	0,00	510.000,00	171.638,11	321.941,81	51,20	118.746,00
3.1.90.13.01INSS - SERVIDORES	3.394.106,64	270.000,00	3.664.106,64	0,00	2.141.000,00	281.000,19	1.810.699,48	49,42	1.523.106,64
3.1.90.13.02INSS SERVIDORES	173.508,11	0,00	173.508,11	0,00	0,00	0,00	0,00	0,00	173.508,11
3.1.90.13.03INSS SERVIDORES	35.000,00	0,00	35.000,00	0,00	0,00	0,00	0,00	0,00	35.000,00
3.1.90.14.00DIARIAS CIVIL	11.161,55	0,00	11.161,55	0,00	0,00	0,00	0,00	0,00	11.161,55
3.1.90.92.00DESPESAS DE EXERCÍCIOS ANTERIO	54.185,00	0,00	54.185,00	0,00	0,00	0,00	0,00	0,00	54.185,00
OUTRAS DESPESAS CORR	28.432.436,35	1.137.600,00	29.570.036,35	1.666.995,05	12.990.207,37	1.679.145,89	6.642.409,63	0,22	16.579.828,98
TRANSF. A INST. PRIV	35.000,00	0,00	35.000,00	0,00	0,00	0,00	0,00	0,00	35.000,00
3.3.50.41.00CONTRIBUIÇÕES	10.000,00	0,00	10.000,00	0,00	0,00	0,00	0,00	0,00	10.000,00
3.3.50.43.00SUBVENÇÕES SOCIAIS	25.000,00	0,00	25.000,00	0,00	0,00	0,00	0,00	0,00	25.000,00
TRANSF. A INST. MULT	275.890,20	0,00	275.890,20	34.310,54	137.270,78	34.310,54	137.270,78	0,50	138.619,42

Relatório Resumido da Execução Orçamentária
 Balanço Orçamentário - Despesas
 Orçamentos Fiscal e Seguridade Social
 Novembro/2018 a Outubro/2019

LRF. Art. 53 inciso II, alíneas "c" - Anexo II

R\$ Unidades

DESPESAS	Dotação	Créditos	Dotação	Empenhada	Empenhada	Liquidada	Liquidada		
	Inicial	Adicionais	Atualizada	no Bimestre	até o Bimestre	no Bimestre	até o Bimestre	%	Saldo
	(a)	(b)	(c=a+b)	(d)	(e)	(f)	(g)	(h=g/c)	(i=c-e)
3.3.71.41.00CONTRIBUICOES	275.890,20	0,00	275.890,20	34.310,54	137.270,78	34.310,54	137.270,78	49,76	138.619,42
APLICACES DIRETAS	28.121.546,15	1.137.600,00	29.259.146,15	1.632.684,51	12.852.936,59	1.644.835,35	6.505.138,85	0,22	16.406.209,56
3.3.90.04.04PESSOAL CONTRATADO TEMPORARIO	17.847,16	0,00	17.847,16	0,00	0,00	0,00	0,00	0,00	17.847,16
3.3.90.14.00DIARIAS - CIVIL	383.093,92	0,00	383.093,92	10.150,00	28.350,00	10.150,00	28.350,00	7,40	354.743,92
3.3.90.21.00JUROS SOBRE A DIVIDA CONTRATUA	75.840,00	0,00	75.840,00	0,00	0,00	0,00	0,00	0,00	75.840,00
3.3.90.22.00OUTROS ENCARGOS SOBRE A DIVIDA	10.000,00	0,00	10.000,00	0,00	0,00	0,00	0,00	0,00	10.000,00
3.3.90.30.00MATERIAL DE CONSUMO	1.049.154,55	0,00	1.049.154,55	0,00	4.665,00	0,00	4.665,00	0,44	1.044.489,55
3.3.90.30.01MEDICAMENTOS	1.542.800,00	0,00	1.542.800,00	0,00	795.156,40	21.907,88	80.417,38	5,21	747.643,60
3.3.90.30.02MATERIAL MEDICO HOSPITALAR ODO	380.450,00	0,00	380.450,00	0,00	0,00	0,00	0,00	0,00	380.450,00
3.3.90.30.03COMBUSTIVEIS PEÇAS E LUBRIFICA	850.000,00	0,00	850.000,00	984,00	270.634,00	33.263,66	80.225,83	9,44	579.366,00
3.3.90.30.05GENEROS ALIMENTICIOS	1.110.850,00	0,00	1.110.850,00	0,00	580.539,50	45.181,39	162.378,20	14,62	530.310,50
3.3.90.30.99OUTROS MATERIAIS DE CONSUMO	5.755.730,08	-150.000,00	5.605.730,08	411.484,07	2.796.667,21	114.511,81	372.278,62	6,64	2.809.062,87
3.3.90.31.00PREMIACES CULT.ART.CIENT.DESP	80.000,00	0,00	80.000,00	0,00	0,00	0,00	0,00	0,00	80.000,00
3.3.90.32.00MATERIAL, BEM OU SERVICO P/ DI	180.000,00	0,00	180.000,00	0,00	0,00	0,00	0,00	0,00	180.000,00
3.3.90.33.00PASSAGENS E DESPESAS COM LOCOM	214.311,51	0,00	214.311,51	0,00	0,00	0,00	0,00	0,00	214.311,51
3.3.90.35.00SERVICIOS DE CONSULTORIA	90.814,65	0,00	90.814,65	0,00	0,00	0,00	0,00	0,00	90.814,65
3.3.90.36.00OUTROS SERV. DE TERCEIROS PESS	1.501.167,09	0,00	1.501.167,09	1.985,00	121.237,32	20.685,00	55.787,32	3,72	1.379.929,77
3.3.90.36.01OUTROS SERVICOS TERC. P. FISIC	3.751.102,61	20.000,00	3.771.102,61	232.513,62	1.516.727,84	292.772,22	1.237.601,14	32,82	2.254.374,77
3.3.90.36.02OUTROS SERV. TERC. - P.F.	35.000,00	0,00	35.000,00	0,00	0,00	0,00	0,00	0,00	35.000,00
3.3.90.36.03D. S. TERCEIROS - P. JURIDIC	5.000,00	0,00	5.000,00	0,00	0,00	0,00	0,00	0,00	5.000,00
3.3.90.36.05SERV. TERC. P. FISICA - SUPRIM	12.500,00	0,00	12.500,00	0,00	0,00	0,00	0,00	0,00	12.500,00
3.3.90.36.11SERV. TERC. P.F. - TRANS. PASS	238.154,55	0,00	238.154,55	0,00	0,00	0,00	0,00	0,00	238.154,55
3.3.90.36.12SERV. TER. P. FISICA TRANSPORT	124.850,55	0,00	124.850,55	0,00	0,00	0,00	0,00	0,00	124.850,55
3.3.90.39.00OUTROS SERV. DE TERC. PESSOA J	1.024.537,59	2.000,00	1.026.537,59	39.891,16	219.086,23	50.413,24	175.447,77	17,09	807.451,36
3.3.90.39.01MANUT. E CONSERV. DE MAQ. E EQ	33.917,55	0,00	33.917,55	0,00	0,00	0,00	0,00	0,00	33.917,55
3.3.90.39.02OUTROS SERV. TERC. P. J. ENERG	141.234,54	0,00	141.234,54	0,00	65.000,00	6.254,40	60.421,22	42,78	76.234,54

Relatório Resumido da Execução Orçamentária
 Balanço Orçamentário - Despesas
 Orçamentos Fiscal e Seguridade Social
 Novembro/2018 a Outubro/2019

LRF. Art. 53 inciso II, alíneas "c" - Anexo II

R\$ Unidades

DESPESAS	Dotação Inicial (a)	Créditos Adicionais (b)	Dotação Atualizada (c=a+b)	Empenhada no Bimestre (d)	Empenhada até o Bimestre (e)	Liquidada no Bimestre (f)	Liquidada até o Bimestre (g)	% (h=g/c)	Saldo (i=c-e)
3.3.90.39.03OUTROS SERV. TERC. - P. J. - A	17.796,40	0,00	17.796,40	0,00	0,00	0,00	0,00	0,00	17.796,40
3.3.90.39.04OUTROS SERV. TERC. P.J. - COMU	55.466,00	0,00	55.466,00	0,00	0,00	0,00	0,00	0,00	55.466,00
3.3.90.39.99OUTROS SERV. TERC. P.J. - OUTR	8.467.963,70	184.000,00	8.651.963,70	935.676,66	4.892.015,74	797.787,47	2.969.518,71	34,32	3.759.947,96
3.3.90.43.00SUBVENCOES SOCIAIS	5.000,00	0,00	5.000,00	0,00	0,00	0,00	0,00	0,00	5.000,00
3.3.90.47.00OBRIGACES TRIBUTRIAS E CONTR	348.310,55	231.600,00	579.910,55	0,00	310.000,00	37.274,03	180.803,62	31,18	269.910,55
3.3.90.71.00PRINCIPAL DA DIVIDA CONTRATUAL	383.599,05	850.000,00	1.233.599,05	0,00	1.215.000,00	214.634,25	1.059.386,69	85,88	18.599,05
3.3.90.91.00SENTENAS JUDICIAIS	25.500,00	0,00	25.500,00	0,00	0,00	0,00	0,00	0,00	25.500,00
3.3.90.92.00DESPESAS DE EXERCCIOS ANTERIO	191.554,10	0,00	191.554,10	0,00	37.857,35	0,00	37.857,35	19,76	153.696,75
3.3.90.93.00INDENIZACES E RESTITUICES	18.000,00	0,00	18.000,00	0,00	0,00	0,00	0,00	0,00	18.000,00
DESPESAS DE CAPITAL	12.114.328,99	-1.602.600,00	10.511.728,99	186.030,94	853.065,84	3.654,52	237.448,84	0,02	9.658.663,15
INVESTIMENTOS	11.648.828,99	-1.612.600,00	10.036.228,99	186.030,94	768.065,84	0,00	181.984,09	0,02	9.268.163,15
TRANSF. A INST. PRIV	10.000,00	0,00	10.000,00	0,00	0,00	0,00	0,00	0,00	10.000,00
4.4.50.42.00AUXLIOS	10.000,00	0,00	10.000,00	0,00	0,00	0,00	0,00	0,00	10.000,00
APLICACES DIRETAS	11.638.828,99	-1.612.600,00	10.026.228,99	186.030,94	768.065,84	0,00	181.984,09	0,02	9.258.163,15
4.4.90.51.00OBRAS E INSTALACES	10.274.063,46	-1.690.400,00	8.583.663,46	186.030,94	683.817,94	0,00	177.683,19	2,07	7.899.845,52
4.4.90.52.00EQUIPAMENTOS E MATERIAL PERMAN	1.293.315,53	77.800,00	1.371.115,53	0,00	84.247,90	0,00	4.300,90	0,31	1.286.867,63
4.4.90.61.00AQUISICO DE IMVEIS	65.000,00	0,00	65.000,00	0,00	0,00	0,00	0,00	0,00	65.000,00
4.4.90.92.00DESPESAS DE EXERCCIOS ANTERIO	6.450,00	0,00	6.450,00	0,00	0,00	0,00	0,00	0,00	6.450,00
AMORTIZACO DA DVID	465.500,00	10.000,00	475.500,00	0,00	85.000,00	3.654,52	55.464,75	0,12	390.500,00
APLICACES DIRETAS	465.500,00	10.000,00	475.500,00	0,00	85.000,00	3.654,52	55.464,75	0,12	390.500,00
4.6.90.71.00PRINCIPAL DA DVIDA CONTRATUAL	450.500,00	10.000,00	460.500,00	0,00	85.000,00	3.654,52	55.464,75	12,04	375.500,00
4.6.90.73.00JUROS DA DIVIDA CONTRADUAL RES	15.000,00	0,00	15.000,00	0,00	0,00	0,00	0,00	0,00	15.000,00
RESERVA DE CONTINGO	650.840,00	0,00	650.840,00	0,00	0,00	0,00	0,00	0,00	650.840,00
RESERVA DE CONTINGO	650.840,00	0,00	650.840,00	0,00	0,00	0,00	0,00	0,00	650.840,00
RESERVA DE CONTINGO	650.840,00	0,00	650.840,00	0,00	0,00	0,00	0,00	0,00	650.840,00
9.9.99.99.99RESERVA DE CONTINGNCIA	650.840,00	0,00	650.840,00	0,00	0,00	0,00	0,00	0,00	650.840,00
SUBTOTAL DAS DESPESAS(I)	64.914.190,40	0,00	64.914.190,40	1.853.025,99	31.390.773,21	4.542.312,72	21.153.371,78	0,33	31.390.773,21
SUPERVIT (II)							4.058.981,17		
TOTAL (I+II)	64.914.190,40	0,00	64.914.190,40	1.853.025,99	31.390.773,21	4.542.312,72	25.212.352,95	0,33	31.390.773,21

Relatório Resumido da Execução Orçamentária
Balço Orçamentário - Despesas
 Orçamentos Fiscal e Seguridade Social
 Novembro/2018 a Outubro/2019

LRF. Art. 53 inciso II, alíneas "c" - Anexo II

R\$ Unidades

DESPESAS	Dotação Inicial (a)	Créditos Adicionais (b)	Dotação Atualizada (c=a+b)	Empenhada no Bimestre (d)	Empenhada até o Bimestre (e)	Liquidada no Bimestre (f)	Liquidada até o Bimestre (g)	% (h=g/c)	Saldo (i=c-e)
----------	---------------------	-------------------------	----------------------------	---------------------------	------------------------------	---------------------------	------------------------------	-----------	---------------

Gestor FRANCISCO AGABIO SAMPAIO GONDIM
 C.P.F. 402.740.474-20

Contador LEONARDO JOSE MACEDO
 C.P.F. 246.015.433-04

Cont.Int. ANTONIO DE PADUA MENDES DA SILVA
 C.P.F. 681.871.904-00

PENAFORTE

Relatório Resumido da Execução Orçamentária
Dem. das Receitas e Despesas com Manut. e Desenv. do Ensino
 Orçamentos Fiscal e Seguridade Social
 Janeiro/2019 a Outubro/2019

LEI 9.394/96 - Art. 72. Anexo X

R\$ Milhares

R E C E I T A S	Previsão Inicial	Previsão Atualizada (a)	RECEITAS REALIZADAS		% (b/a)
			No Bimestre	Jan a Out/2019 (b)	
RECEITA DE RESULTANTE DE IMPOSTOS (I)	21.268.434,32	21.268.434,32	3.214.950,52	18.188.297,17	235,92
Receitas Impostos	2.088.089,12	2.088.089,12	578.719,78	3.783.303,34	174,52
Receitas de Transferencias (III)	19.180.345,20	19.180.345,20	2.636.230,74	14.404.993,83	61,40
Dedução da Rec. p/form.do FUNDEB(II)	3.836.068,86	3.836.068,86	526.657,29	2.801.523,39	50,42
Outras Receitas de Transferencias					
(-) Transferencias Constituicoes Legais					
Transf. MULTIGOVERNAMENTAIS DO FUNDEB (IV)	11.495.401,73	11.495.401,73	1.044.911,86	6.151.892,33	53,46
TOTAL DAS RECEITAS (V) = (I + III - II)	36.612.710,66	36.612.710,66	5.324.523,97	29.791.767,61	82,12
DESPESAS COM MANUT. E DESENVOLVIMENTO DO ENSINO POR VINCULAÇÃO	Dotação Inicial	Dotação Atualizada (c)	DESPESAS LIQUIDADAS		% (d/c)
			No Bimestre	Jan a Out/2019 (b)	
VINC.AS RECEITAS RESULT. DE IMPOSTOS (VI)	2.088.089,12	2.088.089,12	578.719,78	3.783.303,34	0,28
Despesas com Ensino Fundamental (VII)	0,00	0,00	0,00	0,00	0,00
Outras Despesas do Ensino	0,00	0,00	0,00	0,00	0,00
VINC.AO FUNDEB NO ENSINO FUNDAMENTAL (VIII)	7.423.364,55	8.433.364,55	1.625.616,83	8.128.084,15	0,00
Remuneracao dos Prof. do Magisterio	4.077.800,59	5.582.800,59	1.256.401,33	6.282.006,66	0,23
Outras Despesas do Ensino Fundamental	3.345.563,96	2.850.563,96	369.215,50	1.846.077,49	0,13
TOTAL DAS DESPESAS COM ENSINO (X)	16.934.818,22	18.954.818,22	3.829.953,44	20.039.471,64	0,20
TOTAL DAS DEDUÇÕES DAS DESPESAS COM ENSINO				2.801.523,39	
PERDA/GANHO NAS TRANSFERENCIAS DO FUNDEF (XI) = (II-IV)				3.350.368,94	
TOTAL CONSIDERADO P/ FINS LIMITE CONSTITUCIONAL (XII) = (VI) + (VIII) + (XI)				15.261.756,43	

PENAFORTE

Relatório Resumido da Execução Orçamentária
Dem. das Receitas e Despesas com Manut. e Desenv. do Ensino
 Orçamentos Fiscal e Seguridade Social
 Janeiro/2019 a Outubro/2019


LEI 9.394/96 - Art. 72. Anexo X

R\$ Milhares


TABELA DE CUMPRIMENTO DOS LIMITES CONSTITUCIONAIS	Jan a Out/2019 (b)
MÍNIMO DE 25% / 18% DAS RECEITAS RESULTANTES DE IMPOSTOS NA MANUTENÇÃO E DESENVOLVIMENTO DO ENSINO (XII / I) CAPUT DO ARTIGO 212 DA CF/88	31,62
MÍNIMO DE 60% / 30% DAS DESPESAS COM MDE NO ENSINO FUNDAMENTAL [(VII + VIII)*25%] <CAPUT/ § 1º> DO ARTIGO 212 DA CF/88	30,01
MÍNIMO 60% DO FUNDEB NA REMUNERAÇÃO DO MAGISTÉRIO ENSINO FUNDAMENTAL (IX / VIII) § 5º DO ARTIGO 60 DO ADCT DA CF/88	102,12

DESPESAS TOTAIS COM MANUTENÇÃO E DESENV. DO ENSINO EM RELAÇÃO AO TOTAL DAS RECEITAS CORRESPONDENTES (X / V)

DESPESAS COM MANUT. E DESENV. DO ENSINO POR SUBFUNÇÃO	Dotação Inicial	Dotação Atualizada (c)	DESPESAS LIQUIDADAS		% (d/c)
			No Bimestre	Jan a Out/2019 (b)	
ENSINO FUNDAMENTAL	18.825.580,00	18.725.580,00	1.746.557,67	8.887.088,75	
ENSINO MEDIO	125.000,00	125.000,00	0,00	0,00	
EDUCAÇÃO INFANTIL	681.500,00	574.900,00	0,00	0,00	
EDUCAÇÃO JOVENS E ADULTOS	275.000,00	275.000,00	0,00	0,00	
OUTRAS FUNCOES	1.200.640,00	1.255.640,00	29.899,60	198.042,59	
TOTAL DAS DESPESAS	21.107.720,00	20.956.120,00	1.776.457,27	9.085.131,34	


 Gestor: FRANCISCO AGABIO SAMPAIO GONDIM
 CPF: 402.740.474-20


 Contador: LEONARDO JOSE MACEDO
 C.P.F. 246.015.433-04


 Cont.Int.: ANTONIO DE PADUA MENDES DA SILVA
 CPF: 681.781.904-00

Relatório Resumido da Execução Orçamentária
 Demonstrativo da Execução das Despesas por Função/Subfunção
 Orçamentos Fiscal e Seguridade Social
 Janeiro a Outubro de 2019/Bimestre Setembro-Outubro

LRF. Art. 53 inciso II, alíneas "c" - Anexo II

R\$ Unidades

Descrição	Dotação Inicial	Dotação Atualizada (a)	Empenhada no Bimestre (b)	Empenhada até o Bimestre (c)	Liquidada no Bimestre (d)	Liquidada até o Bimestre (e)	% e/te	% e/a	Saldo (c-e)
01 LEGISLATIVA	1.855.041,88	1.841.041,88	0,00	0,00	0,00	0,00	0,00	0,00	1.841.041,88
01031 ACAO LEGISLATIVA	1.855.041,88	1.841.041,88	0,00	0,00	0,00	0,00	0,00	0,00	1.841.041,88
03 ESSENCIAL - JUSTICA	353.027,55	373.027,55	0,00	170.500,00	26.143,09	125.957,42	73,88	33,77	202.527,55
03091 DEFESA DA ORDEM JURIDICA	353.027,55	373.027,55	0,00	170.500,00	26.143,09	125.957,42	73,88	33,77	202.527,55
04 ADMINISTRACAO	10.542.718,26	10.942.718,26	760.129,35	6.890.302,94	1.084.406,71	4.604.667,87	66,83	42,84	4.052.415,32
04122 ADMINISTRACAO GERAL	10.347.311,54	10.747.311,54	760.129,35	6.890.302,94	1.084.406,71	4.604.667,87	66,83	42,84	3.857.008,60
04123 ADMINISTRACAO FINANCEIRA	144.406,72	144.406,72	0,00	0,00	0,00	0,00	0,00	0,00	144.406,72
04129 ADMINISTRACAO DE RECEITAS	51.000,00	51.000,00	0,00	0,00	0,00	0,00	0,00	0,00	51.000,00
08 ASSISTENCIA SOCIAL	5.069.750,00	5.067.550,00	153.018,86	1.790.341,87	230.761,54	976.877,98	216,09	40,76	3.277.208,13
08122 ADMINISTRACAO GERAL	2.205.750,00	2.203.550,00	149.818,86	1.026.080,07	97.443,56	350.538,31	34,16	15,91	1.177.469,93
08241 ASSISTENCIA AO IDOSO	22.500,00	22.500,00	0,00	0,00	0,00	0,00	0,00	0,00	22.500,00
08243 ASSISTENCIA - CRIANCA E AO ADOLESCENTE	293.100,00	293.100,00	0,00	917,00	0,00	917,00	100,00	0,31	292.183,00
08244 ASSISTENCIA COMUNITARIA	2.548.400,00	2.548.400,00	3.200,00	763.344,80	133.317,98	625.422,67	81,93	24,54	1.785.055,20
10 SAUDE	14.612.675,29	14.767.675,29	450.998,76	7.166.233,99	1.033.392,08	4.599.477,40	233,56	46,28	7.601.441,30
10122 ADMINISTRACAO GERAL	462.600,00	462.600,00	34.383,60	59.487,86	18.828,77	41.318,79	69,46	8,93	403.112,14
10301 ATENCAO BASICA	13.722.075,29	13.877.075,29	408.415,16	7.098.546,13	1.006.363,31	4.549.958,61	64,10	32,79	6.778.529,16
10302 ASSISTENCIA HOSPITALAR E AMBULATORIAL	190.000,00	190.000,00	0,00	0,00	0,00	0,00	0,00	0,00	190.000,00
10304 VIGILANCIA SANITARIA	180.000,00	180.000,00	8.200,00	8.200,00	8.200,00	8.200,00	100,00	4,56	171.800,00
10306 ALIMENTACAO E NUTRICAO	23.000,00	23.000,00	0,00	0,00	0,00	0,00	0,00	0,00	23.000,00
10843 SERVICO DA DIVIDA INTERNA	35.000,00	35.000,00	0,00	0,00	0,00	0,00	0,00	0,00	35.000,00
12 EDUCACAO	21.107.720,00	20.956.120,00	285.770,53	12.522.603,61	1.776.457,27	9.085.131,34	223,62	88,82	8.433.516,39
12122 ADMINISTRACAO GERAL	1.060.640,00	1.105.640,00	15.775,00	204.446,44	29.899,60	175.069,44	85,63	15,83	901.193,56
12361 ENSINO FUNDAMENTAL	18.825.580,00	18.725.580,00	269.995,53	12.283.157,17	1.746.557,67	8.887.088,75	72,35	47,46	6.442.422,83
12362 ENSINO MDIO	125.000,00	125.000,00	0,00	0,00	0,00	0,00	0,00	0,00	125.000,00
12365 EDUCACAO INFANTIL	681.500,00	574.900,00	0,00	0,00	0,00	0,00	0,00	0,00	574.900,00
12366 EDUCACAO DE JOVENS E ADULTOS	275.000,00	275.000,00	0,00	0,00	0,00	0,00	0,00	0,00	275.000,00
12843 SERVICO DA DIVIDA INTERNA	60.000,00	60.000,00	0,00	0,00	0,00	0,00	0,00	0,00	60.000,00
12846 OUTROS ENCARGOS ESPECIAIS	80.000,00	90.000,00	0,00	35.000,00	0,00	22.973,15	65,64	25,53	55.000,00

Relatório Resumido da Execução Orçamentária
 Demonstrativo da Execução das Despesas por Função/Subfunção
 Orçamentos Fiscal e Seguridade Social
 Janeiro a Outubro de 2019/Bimestre Setembro-Outubro

LRF. Art. 53 inciso II, alíneas "c" - Anexo II

R\$ Unidades

Descrição	Dotação Inicial	Dotação Atualizada (a)	Empenhada no Bimestre (b)	Empenhada até o Bimestre (c)	Liquidada no Bimestre (d)	Liquidada até o Bimestre (e)	% e/te	% e/a	Saldo (c-e)
13 CULTURA	858.500,00	858.500,00	0,00	0,00	0,00	0,00	0,00	0,00	858.500,00
13392 DIFUSCO CULTURAL	858.500,00	858.500,00	0,00	0,00	0,00	0,00	0,00	0,00	858.500,00
15 URBANISMO	3.103.590,00	2.646.590,00	17.077,55	759.727,55	135.429,55	463.847,55	159,31	43,22	1.886.862,45
15451 INFRA ESTRUTURA URBANA	2.056.440,00	1.599.440,00	0,00	32.538,00	0,00	32.538,00	100,00	2,03	1.566.902,00
15452 SERVICOS URBANOS	1.047.150,00	1.047.150,00	17.077,55	727.189,55	135.429,55	431.309,55	59,31	41,19	319.960,45
16 HABITACAO	2.154.250,00	1.746.450,00	0,00	0,00	0,00	0,00	0,00	0,00	1.746.450,00
16481 HABITACAO RURAL	2.154.250,00	1.746.450,00	0,00	0,00	0,00	0,00	0,00	0,00	1.746.450,00
17 SANEAMENTO	2.101.588,37	1.445.588,37	0,00	0,00	0,00	0,00	0,00	0,00	1.445.588,37
17511 SANEAMENTO BASICO RURAL	814.558,37	708.558,37	0,00	0,00	0,00	0,00	0,00	0,00	708.558,37
17512 SANEAMENTO BASICO URBANO	1.287.030,00	737.030,00	0,00	0,00	0,00	0,00	0,00	0,00	737.030,00
20 AGRICULTURA	330.000,00	280.000,00	0,00	0,00	0,00	0,00	0,00	0,00	280.000,00
20601 PROMOCAO DA PRODUCAO VEGETAL	80.000,00	80.000,00	0,00	0,00	0,00	0,00	0,00	0,00	80.000,00
20607 IRRIGACAO	250.000,00	200.000,00	0,00	0,00	0,00	0,00	0,00	0,00	200.000,00
25 ENERGIA	220.000,00	272.000,00	186.030,94	186.030,94	0,00	0,00	0,00	0,00	85.969,06
25752 ENERGIA ELETRICA	220.000,00	272.000,00	186.030,94	186.030,94	0,00	0,00	0,00	0,00	85.969,06
26 TRANSPORTE	294.500,00	229.500,00	0,00	34.928,50	159,68	30.800,18	88,18	36,67	194.571,50
26122 ADMINISTRACAO GERAL	84.000,00	84.000,00	0,00	34.928,50	159,68	30.800,18	88,18	36,67	49.071,50
26782 TRANSPORTE RODOVIARIO	210.500,00	145.500,00	0,00	0,00	0,00	0,00	0,00	0,00	145.500,00
27 DESPORTO E LAZER	922.100,00	1.022.100,00	0,00	320.103,81	0,00	0,00	0,00	0,00	701.996,19
27812 DESPORTO COMUNITARIO	320.000,00	571.000,00	0,00	320.103,81	0,00	0,00	0,00	0,00	250.896,19
27813 LAZER	602.100,00	451.100,00	0,00	0,00	0,00	0,00	0,00	0,00	451.100,00
28 ENCARGOS ESPECIAIS	737.889,05	1.814.489,05	0,00	1.550.000,00	255.562,80	1.266.612,04	147,62	122,44	264.489,05
28843 SERVICO DA DIVIDA INTERNA	589.439,05	1.439.439,05	0,00	1.265.000,00	218.288,77	1.091.878,29	86,31	75,85	174.439,05
28846 OUTROS ENCARGOS ESPECIAIS	148.450,00	375.050,00	0,00	285.000,00	37.274,03	174.733,75	61,31	46,59	90.050,00
99 RESERVA DE CONTINGENCIA	650.840,00	650.840,00	0,00	0,00	0,00	0,00	0,00	0,00	650.840,00
99999 RESERVA DE CONTINGENCIA	650.840,00	650.840,00	0,00	0,00	0,00	0,00	0,00	0,00	650.840,00
Total :	64.914.190,40	64.914.190,40	1.853.025,99	31.390.773,21	4.542.312,72	21.153.371,78	67,39	32,59	33.523.417,19

Relatório Resumido da Execução Orçamentária
 Demonstrativo da Execução das Despesas por Função/Subfunção
 Orçamentos Fiscal e Seguridade Social
 Janeiro a Outubro de 2019/Bimestre Setembro-Outubro

LRF. Art. 53 inciso II, alíneas "c" - Anexo II

R\$ Unidades

Descrição	Dotação	Dotação	Empenhada	Empenhada	Liquidada	Liquidada	%	%	Saldo
	Inicial	Atualizada	no Bimestre	até o Bimestre	no Bimestre	até o Bimestre			
		(a)	(b)	(c)	(d)	(e)	e/te	e/a	(c-e)



Gestor FRANCISCO AGABIO SAMPAIO GONDIM

C.P.F. 402.740.474-20



Contador LEONARDO JOSE MACEDO

C.P.F. 246.015.433-04



Cont.Int. ANTONIO DE PADUA MENDES DA SILVA

C.P.F. 681.871.904-00

Relatório Resumido da Execução Orçamentária
 Demonstrativo do Resultado Primário
 Orçamentos Fiscal e Seguridade Social
 Janeiro a Outubro /2019 - Bimestre Set/Out

LRF. Art. 53 inciso III - Anexo IV

R\$ Unidades

RECEITAS FISCAIS	UG	Previsão atualizada 2019	RECEITAS REALIZADAS		
			No Bimestre	Até o Bimestre	Até o Bimestre Exerc. Anterior
Receitas Correntes		59.280.908,00	4.953.378,05	27.737.402,16	22.725.778,88
Impostos, Taxas e Contribuições de Melhoria		2.144.905,00	579.629,78	3.827.782,02	2.238.792,93
Impostos		2.088.086,00	578.719,78	3.783.303,34	2.152.660,88
IRRF - IMPOSTO DE RENDA RETIDO NAS FONTES	PM	487.037,00	9.395,50	53.547,61	249.377,97
IMPOSTO DE RENDA RETIDO NAS FONTES SOBRE OUTROS RE	PM	432.162,00	0,00	477,00	3.185,16
IMPOSTO SOBRE A PROPRIEDADE PREDIAL TERRITORIAL UR	PM	81.172,00	0,00	325,00	165,60
RECEITA DA DIVIDA ATIVA TRIBUTARIA	PM	32.469,00	0,00	0,00	0,00
IMPOSTO SOBRE TRANSMISSAO DE BENS IMOVEIS - ITBI	PM	81.172,00	5.859,23	52.690,94	165.227,53
ISS - IMPOSTO SOBRE SERVICOS DE QUALQUER NATUREZA	PM	974.074,00	563.465,05	3.676.262,79	1.734.704,62
Taxas		56.819,00	910,00	44.478,68	86.132,05
TAXA DE FUNCIONAMENTO DE ESTABELECIMENTOS EM HORAR	PM	8.117,00	0,00	1.858,47	0,00
OUTRAS TAXAS PELO EXERCICIO DO PODER DE POLICIA	PM	8.117,00	0,00	0,00	17.608,81
TAXAS DE SERVICOS CADASTRAIS	PM	8.117,00	910,00	41.427,36	63.515,24
OUTRAS TAXAS PELA PRESTACAO DE SERVICOS	PM	8.117,00	0,00	11,00	0,00
TAXA DE FISCALIZACAO DE VIGILANCIA SANITARIA	PM	8.117,00	0,00	0,00	560,00
TAXA AUTORIZACAO TRANSPORTE	PM	8.117,00	0,00	0,00	100,00
TAXA DE LICENCA PARA FUNCION.ESTABELEC.COMERC.INDU	PM	8.117,00	0,00	1.181,85	4.348,00
Contribuições		324.691,00	0,00	84.221,57	182.197,34
Contribuição para o Custeio do Serviço d		324.691,00	0,00	84.221,57	182.197,34
CONTRIBUICAO PARA CUSTEIO DO SERVICO DE ILUMINACAO	PM	324.691,00	0,00	84.221,57	182.197,34
Receita Patrimonial		243.822,00	4.599,41	50.049,62	38.582,64
Valores Mobiliários		243.822,00	4.599,41	50.049,62	38.582,64
RECEI.DE REMUN.DE DEPÀS.BANCµ.DE RECUR.VICUL-MANUT	FMS	32.469,00	641,75	4.297,43	6.626,54
RECEI.DE REMUN.DE DEPÀS.BANCµ.DE RECUR.VICUL-MANUT	PM	20.033,00	3.122,53	26.493,58	13.290,09
RECEITA DE REMUNUNERACAO DE DEPOSITOS BANC.REC.VIN	FMAS	72.413,00	250,65	1.815,97	15.851,97
RECEITA REMUNERACAO DEPOSITOS BANC.DE RECUR.VIN.-	FME	81.172,00	365,61	17.223,77	2.814,04
REM. DE OUTROS DEP. DE RECURSOS NAO VINCULADOS	PM	37.735,00	218,87	218,87	0,00

PM-PENAFORTE

Continuação

Relatório Resumido da Execução Orçamentária
 Demonstrativo do Resultado Primário
 Orçamentos Fiscal e Seguridade Social
 Janeiro a Outubro /2019 - Bimestre Set/Out

LRF. Art. 53 inciso III - Anexo IV

R\$ Unidades

RECEITAS FISCAIS		Previsão atualizada 2019	RECEITAS REALIZADAS		
UG	No Bimestre		Até o Bimestre	Até o Bimestre Exerc. Anterior	
Receita de Serviços		64.938,00	0,00	0,00	0,00
Serviços e Atividades Referentes à Saúde		64.938,00	0,00	0,00	0,00
SERVICOS HOSPITALARES	FMS	32.469,00	0,00	0,00	0,00
SERVICOS AMBULATORIAIS	FMS	32.469,00	0,00	0,00	0,00
Transferências Correntes		56.159.752,00	4.368.943,01	23.770.441,41	20.085.299,25
Transferências da União e de suas Entida		32.935.286,00	1.852.475,18	10.443.717,95	10.284.206,90
COTA-PARTE DO FUNDO PARTICIPACAO DOS MUNICIPIOS	PM	11.090.852,00	1.210.158,79	7.748.466,37	7.154.169,14
ITR - IMPOSTO SOBRE A PROPRIEDADE TERRITORIAL RURA	PM	32.469,00	1.417,28	1.557,24	1.728,50
TRANF. DA UNIAO CEX	PM	32.469,00	48.049,50	134.512,95	0,00
COTA-PARTE DO FUNDO ESPECIAL DO PETRÁLEO - FEP	PM	202.445,00	23.741,51	126.442,52	108.902,19
Transferência de Recursos do Sistema Único de Saúd	FMS	8.000.555,00	173.521,03	685.148,24	1.897.888,79
Transferências de Recursos do Fundo Nacional de As	FMAS	2.846.499,00	52.255,84	281.506,80	370.559,75
Transferências do Salário-Educação	FME	744.223,00	42.627,32	254.286,58	268.590,02
Transferências Diretas do FNDE referentes ao Progr	FME	1.150.087,00	42.292,00	184.122,80	185.489,60
Transferências Diretas do FNDE referentes ao Progr	FME	825.396,00	23.092,18	80.822,63	106.941,54
Transferências Diretas do FNDE referentes ao Progr	FME	405.864,00	0,00	0,00	0,00
Outras Transferências Diretas do Fundo Nacional do	FME	1.838.108,00	0,00	0,00	0,00
ICMS - DESONERACAO - LC 87/96	PM	48.703,00	0,00	0,00	10.738,00
TRASNF. CONVENIO COM MINISTERIO DA SAUDE	FMS	2.760.689,00	198.097,03	712.617,18	15.000,00
TRANSF. CONVENIO DA UNIAO P/PROG, DE EDUCACAO	FME	2.077.989,00	0,00	149.231,00	34.374,00
TRANSF. CONVENIO DA UNIAO A PROG. ASSIST. SOCIAL	FMAS	179.927,00	28.574,51	56.864,51	50.350,00
TRANSF. CONVENIO UNIAO PROG. COMBATE A FOME	PM	22.079,00	0,00	0,00	0,00
OUTRAS TRANSF. DE CONVÔNIOS DA UNIAO	PM	115.590,00	0,00	0,00	11.191,39
DEMAIS TRANSFERENCIAS DA UNIAO	PM	561.342,00	8.648,19	28.139,13	68.283,98
Transferências dos Estados e do Distrito		11.729.065,00	1.471.555,97	7.174.831,13	4.302.658,52
COTA-PARTE DO ICMS	PM	7.845.974,00	1.411.240,51	6.404.049,24	3.807.047,36
COTA-PARTE DO IPVA	PM	81.172,00	10.470,04	235.876,08	209.158,96

Relatório Resumido da Execução Orçamentária
 Demonstrativo do Resultado Primário
 Orçamentos Fiscal e Seguridade Social
 Janeiro a Outubro /2019 - Bimestre Set/Out

LRF. Art. 53 inciso III - Anexo IV

R\$ Unidades


RECEITAS FISCAIS	UG	Previsão atualizada 2019	RECEITAS REALIZADAS		
			No Bimestre	Até o Bimestre	Até o Bimestre Exerc. Anterior
COTA-PARTE DO IPI SOBRE EXPORTACAO	PM	81.172,00	2.944,12	15.044,90	14.648,92
TRANF. DA UNIAO CIDE	PM	48.703,00	2.666,30	14.219,24	18.385,55
OUTRAS PARTICIPACOES RECEITA DOS ESTADOS	PM	25.325,00	0,00	0,00	93.387,73
TRASNf. DO ESTADO P/ O SIST. UNICO SAUDE FUNDO	FMS	2.857.264,00	10.000,00	120.000,00	30.000,00
OUTRAS TRANSF. DE CONVENIO DOS ESTADOS	PM	411.903,00	34.235,00	351.406,67	130.030,00
OUTRAS TRANSFERENCIAS DECORRENTES DE COMPENSACOES	PM	21.754,00	0,00	0,00	0,00
OUTRAS TRANSFERÊNCIAS DOS ESTADOS	PM	355.798,00	0,00	34.235,00	0,00
Transferências de Outras Instituições Pú		11.495.401,00	1.044.911,86	6.151.892,33	5.498.433,83
TRANSFERENCIA DE RECURSOS DO FUNDEB	FME	7.609.837,00	1.044.911,86	6.151.892,33	5.498.433,83
FUNDEB - COMPLEMENTACAO	FME	3.885.564,00	0,00	0,00	0,00
Outras Receitas Correntes		342.800,00	205,85	4.907,54	180.906,72
Multas Administrativas, Contratuais e Ju		103.430,00	0,00	0,00	0,00
DIVIDA ATIVA NAO TRIBUTARIA	PM	103.430,00	0,00	0,00	0,00
Indenizações, Restituições e Ressarcimen		206.901,00	0,00	0,00	0,00
OUTRAS INDENIZACOES	PM	24.351,00	0,00	0,00	0,00
MULTAS E JUROS DE MORA - DIVERSOS	PM	24.351,00	0,00	0,00	0,00
OUTRAS RESTITUICOES - FALTA	FME	8.117,00	0,00	0,00	0,00
OUTRAS RESTITUICOES - FALTAS	FMS	24.351,00	0,00	0,00	0,00
OUTRAS RESTITUICOES - FALTAS	FMAS	117.614,00	0,00	0,00	0,00
OUTRAS RESTITUICOES	PM	8.117,00	0,00	0,00	0,00
Demais Receitas Correntes		32.469,00	205,85	4.907,54	180.906,72
OUTRAS RECEITAS	PM	32.469,00	205,85	4.907,54	180.906,72
RECEITAS FISCAIS DE CAPITAL (VI) = (II-III-IV-V)		9.388.149,00	0,00	276.474,18	208.487,17
Receitas de Capital		9.469.321,00	0,00	276.474,18	208.487,17
Alienação de Bens		81.172,00	0,00	0,00	0,00
Alienação de Bens Móveis		81.172,00	0,00	0,00	0,00
ALIENACAO DE BENS MOVEIS	PM	81.172,00	0,00	0,00	0,00
Transferências de Capital		9.388.149,00	0,00	276.474,18	208.487,17


Relatório Resumido da Execução Orçamentária
 Demonstrativo do Resultado Primário
 Orçamentos Fiscal e Seguridade Social
 Janeiro a Outubro /2019 - Bimestre Set/Out


LRF. Art. 53 inciso III - Anexo IV

R\$ Unidades

RECEITAS FISCAIS	UG	Previsão atualizada 2019	RECEITAS REALIZADAS		
			No Bimestre	Até o Bimestre	Até o Bimestre Exerc. Anterior
Transferências da União e de suas Entida		8.362.993,00	0,00	242.239,18	208.487,17
TRANSFERENCIAS DE CONVENIO DA UNIAO P/ SAUDE	FMS	1.282.775,00	0,00	242.239,18	175.681,17
TRANSF DE CONVENIO DA UNIAO P/ EDUCACAO	FME	2.203.421,00	0,00	0,00	30.606,00
OUTRAS TRANSFERENCIAS DE CONVENIO DA UNIAO	FMAS	3.178.271,00	0,00	0,00	2.200,00
OUTRAS TRANSFERENCIAS DA UNIAO	PM	512.578,00	0,00	0,00	0,00
OUTRAS TRANSFERENCIAS DE CONVENIO DA UNIAO	PM	1.185.948,00	0,00	0,00	0,00
Transferências dos Estados e do Distrito		1.025.156,00	0,00	34.235,00	0,00
OUTRAS TRANSFERENCIAS DOS ESTADOS	PM	512.578,00	0,00	34.235,00	0,00
OUTRAS TRANSFERENCIAS DE CONVENIO DOS ESTADOS	PM	512.578,00	0,00	0,00	0,00
RECEITAS FISCAIS DE CAPITAL (VI) = (II-III-IV-V)		9.388.149,00	0,00	276.474,18	208.487,17
RECEITAS FISCAIS LÍQUIDAS (VII)		64.914.164,00	4.426.720,76	25.212.352,95	20.840.220,50


 Gestor FRANCISCO AGABIO SAMPAIO GONDIM
 C.P.F. 402.740.474-20


 Contador LEONARDO JOSE MACEDO
 C.P.F. 246.015.433-04


 Cont.Int. ANTONIO DE PADUA MENDES DA SILVA
 C.P.F. 681.871.904-00

Relatório Resumido da Execução Orçamentária
 Demonstrativo do Resultado Primário
 Orçamentos Fiscal e Seguridade Social
 Janeiro a Outubro /2019 - Bimestre Set/Out

LRF. Art. 53 inciso III - Anexo IV

R\$ Unidades

DESPESAS FISCAIS	Dotação atualizada 2019	DESPESAS LIQUIDADAS		
		No Bimestre	Até o Bimestre	Até o Bimestre Exerc. Anterior
DESPESAS				
3.0.00.00.00 DESPESAS CORRENTES	53.751.621,41	4.538.658,20	20.915.922,94	15.735.825,09
3.1.00.00.00 PESSOAL E ENCARGOS SOCIAIS	24.181.585,06	2.859.512,31	14.273.513,31	32.500,00
3.1.90.00.00 APLICAÇÕES DIRETAS	24.181.585,06	2.859.512,31	14.273.513,31	32.500,00
3.1.90.04.00 CONTRATAÇÃO POR TEMPO DETERMINADO	275.000,00	0,00	0,00	0,00
3.1.90.04.01 CONTRAT. TEMPO DETERMINADO - SALARIO	45.000,00	0,00	0,00	0,00
3.1.90.04.02 CONTRAT. TEMPO DETERMINADO - OBR. PATR	150.500,00	0,00	0,00	0,00
3.1.90.04.03 PESSOAL CONTRATADO TEMPORARIO PACS	15.000,00	0,00	0,00	0,00
3.1.90.04.05 PESSOAL CONTRATADO TEMPORARIO P. ADM	15.450,00	0,00	0,00	0,00
3.1.90.11.00 VENCIMENTOS E VANT. FIXAS PESSOAL CIVI	10.407.035,55	1.378.651,43	7.097.351,29	0,00
3.1.90.11.01 PESSOAL CIVIL - SAUDE	2.185.500,00	223.833,72	1.102.180,61	0,00
3.1.90.11.02 PESSOAL CIVIL - PSF	1.400.500,00	239.785,33	1.208.028,42	0,00
3.1.90.11.03 PESSOAL CIVIL -	1.803.810,55	208.180,68	984.856,24	0,00
3.1.90.11.06 PESSOAL CIVIL	501.031,66	0,00	0,00	0,00
3.1.90.11.07 PESSOAL CIVIL VIG. SANITARIA	110.500,00	16.082,40	89.363,24	0,00
3.1.90.11.08 PESSOAL CIVIL - EDUCACAO GERAL	320.450,00	0,00	0,00	0,00
3.1.90.11.09 PESSOAL CIVIL - GERAL	200.000,00	14.124,60	70.623,00	0,00
3.1.90.11.10 PESSOAL CIVIL ADM. GERAL	2.185.100,00	326.215,85	1.588.469,22	0,00
3.1.90.13.00 OBRIGAÇÕES PATRONAIS	628.746,00	171.638,11	321.941,81	0,00
3.1.90.13.01 INSS - SERVIDORES	3.664.106,64	281.000,19	1.810.699,48	0,00
3.1.90.13.02 INSS SERVIDORES	173.508,11	0,00	0,00	0,00
3.1.90.13.03 INSS SERVIDORES	35.000,00	0,00	0,00	30.000,00
3.1.90.14.00 DIARIAS CIVIL	11.161,55	0,00	0,00	2.500,00
3.1.90.92.00 DESPESAS DE EXERCÍCIOS ANTERIORES	54.185,00	0,00	0,00	0,00
3.3.00.00.00 OUTRAS DESPESAS CORRENTES	29.570.036,35	1.679.145,89	6.642.409,63	15.703.325,09
3.3.50.00.00 TRANSF. A INST. PRIV. SEM FINS LUCRATIVO	35.000,00	0,00	0,00	0,00
3.3.50.41.00 CONTRIBUIÇÕES	10.000,00	0,00	0,00	0,00
3.3.50.43.00 SUBVENÇÕES SOCIAIS	25.000,00	0,00	0,00	0,00
3.3.70.00.00 TRANSF. A INST. MULTIGOVERNAMENTAIS	275.890,20	34.310,54	137.270,78	220.000,00
3.3.71.41.00 CONTRIBUIÇÕES	275.890,20	34.310,54	137.270,78	220.000,00
3.3.90.00.00 APLICAÇÕES DIRETAS	29.259.146,15	1.644.835,35	6.505.138,85	15.483.325,09
3.3.90.04.04 PESSOAL CONTRATADO TEMPORARIO - PROFES	17.847,16	0,00	0,00	0,00
3.3.90.14.00 DIARIAS - CIVIL	383.093,92	10.150,00	28.350,00	103.250,00
3.3.90.21.00 JUROS SOBRE A DIVIDA CONTRATUAL	75.840,00	0,00	0,00	0,00
3.3.90.22.00 OUTROS ENCARGOS SOBRE A DIVIDA CONTRAT	10.000,00	0,00	0,00	0,00
3.3.90.30.00 MATERIAL DE CONSUMO	1.049.154,55	0,00	4.665,00	0,00
3.3.90.30.01 MEDICAMENTOS	1.542.800,00	21.907,88	80.417,38	1.224.421,71
3.3.90.30.02 MATERIAL MEDICO HOSPITALAR ODONT. LABO	380.450,00	0,00	0,00	0,00
3.3.90.30.03 COMBUSTIVEIS PEÇAS E LUBRIFICANTES	850.000,00	33.263,66	80.225,83	662.536,50
3.3.90.30.05 GENEROS ALIMENTICIOS	1.110.850,00	45.181,39	162.378,20	864.717,95

Relatório Resumido da Execução Orçamentária
 Demonstrativo do Resultado Primário
 Orçamentos Fiscal e Seguridade Social
 Janeiro a Outubro /2019 - Bimestre Set/Out

LRF. Art. 53 inciso III - Anexo IV

R\$ Unidades


DESPESAS FISCAIS	Dotação atualizada 2019	DESPESAS LIQUIDADAS		
		No Bimestre	Até o Bimestre	Até o Bimestre Exerc. Anterior
3.3.90.30.99 OUTROS MATERIAIS DE CONSUMO	5.605.730,08	114.511,81	372.278,62	4.356.407,10
3.3.90.31.00 PREMIAÇÕES CULT. ART. CIENT. DESP. E OUTRA	80.000,00	0,00	0,00	0,00
3.3.90.32.00 MATERIAL, BEM OU SERVIÇO P/ DISTRIBUIC	180.000,00	0,00	0,00	0,00
3.3.90.33.00 PASSAGENS E DESPESAS COM LOCOMOÇÃO	214.311,51	0,00	0,00	0,00
3.3.90.35.00 SERVIÇOS DE CONSULTORIA	90.814,65	0,00	0,00	0,00
3.3.90.36.00 OUTROS SERV. DE TERCEIROS PESSOA FÍSIC	1.501.167,09	20.685,00	55.787,32	5.900,00
3.3.90.36.01 OUTROS SERVIÇOS TERC. P. FISICA	3.771.102,61	292.772,22	1.237.601,14	2.229.115,22
3.3.90.36.02 OUTROS SERV. TERC. - P.F.	35.000,00	0,00	0,00	790,00
3.3.90.36.03 D. S. TERCEIROS - P. JURIDICA - AGUA	5.000,00	0,00	0,00	0,00
3.3.90.36.05 SERV. TERC. P. FISICA - SUPRIMENTO	12.500,00	0,00	0,00	0,00
3.3.90.36.11 SERV. TERC. P.F. - TRANS. PASSAGEIROS	238.154,55	0,00	0,00	0,00
3.3.90.36.12 SERV. TER. P. FISICA TRANSPORTE, MATE	124.850,55	0,00	0,00	0,00
3.3.90.39.00 OUTROS SERV. DE TERC. PESSOA JURÓDICA	1.026.537,59	50.413,24	175.447,77	11.550,00
3.3.90.39.01 MANUT. E CONSERV. DE MAQ. E EQUIPAMENT	33.917,55	0,00	0,00	0,00
3.3.90.39.02 OUTROS SERV. TERC. P. J. ENERGIA ELETR	141.234,54	6.254,40	60.421,22	90.000,00
3.3.90.39.03 OUTROS SERV. TERC. - P. J. - AGUA E ES	17.796,40	0,00	0,00	0,00
3.3.90.39.04 OUTROS SERV. TERC. P.J. - COMUNICACAO	55.466,00	0,00	0,00	1.550,00
3.3.90.39.99 OUTROS SERV. TERC. P.J. - OUTROS SERVI	8.651.963,70	797.787,47	2.969.518,71	5.532.221,64
3.3.90.43.00 SUBVENCOES SOCIAIS	5.000,00	0,00	0,00	0,00
3.3.90.47.00 OBRIGAÇÕES TRIBUTÁRIAS E CONTRIBUTIVAS	579.910,55	37.274,03	180.803,62	147.619,57
3.3.90.71.00 PRINCIPAL DA DIVIDA CONTRATUAL RESGATA	1.233.599,05	214.634,25	1.059.386,69	200.000,00
3.3.90.91.00 SENTENÇAS JUDICIAIS	25.500,00	0,00	0,00	0,00
3.3.90.92.00 DESPESAS DE EXERCÍCIOS ANTERIORES	191.554,10	0,00	37.857,35	53.245,40
3.3.90.93.00 INDENIZAÇÕES E RESTITUIÇÕES	18.000,00	0,00	0,00	0,00
4.0.00.00.00 DESPESAS DE CAPITAL	10.511.728,99	3.654,52	237.448,84	1.686.269,32
4.4.00.00.00 INVESTIMENTOS	10.036.228,99	0,00	181.984,09	1.554.712,60
4.4.50.00.00 TRANSF. A INST. PRIV. SEM FINS LUCRATIVO	10.000,00	0,00	0,00	0,00
4.4.50.42.00 AUXÍLIOS	10.000,00	0,00	0,00	0,00
4.4.90.00.00 APLICAÇÕES DIRETAS	10.026.228,99	0,00	181.984,09	1.554.712,60
4.4.90.51.00 OBRAS E INSTALAÇÕES	8.583.663,46	0,00	177.683,19	1.326.590,61
4.4.90.52.00 EQUIPAMENTOS E MATERIAL PERMANENTE	1.371.115,53	0,00	4.300,90	228.121,99
4.4.90.61.00 AQUISIÇÃO DE IMÓVEIS	65.000,00	0,00	0,00	0,00
4.4.90.92.00 DESPESAS DE EXERCÍCIOS ANTERIORES	6.450,00	0,00	0,00	0,00
4.6.00.00.00 AMORTIZAÇÃO DA DÓVIDA	475.500,00	3.654,52	55.464,75	131.556,72
4.6.90.00.00 APLICAÇÕES DIRETAS	475.500,00	3.654,52	55.464,75	131.556,72
4.6.90.71.00 PRINCIPAL DA DÓVIDA CONTRATUAL RESGATA	460.500,00	3.654,52	55.464,75	131.556,72
4.6.90.73.00 JUROS DA DIVIDA CONTRADUAL RESGATADA	15.000,00	0,00	0,00	0,00
9.0.00.00.00 RESERVA DE CONTINGÊNCIA	650.840,00	0,00	0,00	0,00
9.9.00.00.00 RESERVA DE CONTINGÊNCIA	650.840,00	0,00	0,00	0,00
9.9.99.00.00 RESERVA DE CONTINGÊNCIA	650.840,00	0,00	0,00	0,00
9.9.99.99.99 RESERVA DE CONTINGÊNCIA	650.840,00	0,00	0,00	0,00


Relatório Resumido da Execução Orçamentária
Demonstrativo do Resultado Primário
 Orçamentos Fiscal e Seguridade Social
 Janeiro a Outubro /2019 - Bimestre Set/Out

LRF. Art. 53 inciso III - Anexo IV

R\$ Unidades

DESPESAS FISCAIS	Dotação atualizada 2019	DESPESAS LIQUIDADAS		
		No Bimestre	Até o Bimestre	Até o Bimestre Exerc. Anterior
TOTAL DAS DESPESAS	64.914.190,40	4.542.312,72	21.153.371,78	17.422.094,41
SALDO DE EXERCÍCIO ANTERIOR			1.608.266,44	
DESPESAS LIQUIDADAS	64.914.190,40	4.542.312,72	21.153.371,78	17.422.094,41
RESULTADO FINAL			5.667.247,61	


 Gestor FRANCISCO AGABIO SAMPAIO GONDIM
 C.P.F. 402.740.474-20


 Contador LEONARDO JOSE MACEDO
 C.P.F. 246.015.433-04


 Cont.Int. ANTONIO DE PADUA MENDES DA SILVA
 C.P.F. 681.871.904-00

PM-PENAFORTE

Relatório Resumido da Execução Orçamentária
Demonstrativo do Resultado Nominal
 Orçamentos Fiscal e Seguridade Social
 Janeiro a Outubro de 2019 / Bimestre Setembro-Outubro

LRF. Art. 53 inciso III - Anexo VI

R\$ Unidades

E S P E C I F I C A C A O	S A L D O		
	Em 31 de Dez 2018 (a)	Em 31 de Ago 2019 (b)	Em 31 de Out 2019 (c)
DIVIDA CONSOLIDADA (I)	0	0	0
DEDUCOES (II)	(15.708.803,18)	8.266.835,86	8.556.911,84
Ativo Disponível	1.608.266,44	2.546.593,04	2.502.012,54
Haveres Financeiros	0	0	0
(-) Restos a Pagar Processados	17.317.069,62	-5.720.242,82	-6.054.899,30
DIVIDA CONSOLIDADA LIQUIDA (III) = (I-II)	0	0	0
RECEITA DE PRIVATIZACOES (IV)	0	0	0
PASSIVOS RECONHECIDOS (V)	0	0	0
DIVIDA FISCAL LIQUIDA (III+IV-V)	0	0	0

E S P E C I F I C A C A O	P E R I O D O D E R E F E R E N C I A	
	No Bimestre (c - b)	Ate o bimestre (c - a)
RESULTADO NORMATIVO	0	0


FONTE: Balancetes Mensais



Gestor FRANCISCO AGABIO SAMPAIO GONDIM
C.P.F. 402.740.474-20



Contador LEONARDO JOSE MACEDO
C.P.F. 246.015.433-04



Cont.Int. ANTONIO DE PADUA MENDES DA SILVA
C.P.F. 681.871.904-00


PM-PENAFORTE

Relatório Redumido da Execução Orçamentária
Demonstrativo dos Restos a Pagar por Poder e Órgão
 Orçamentos Fiscal e Seguridade Social
 Janeiro a Outubro /2019 - Bimestre Setembro-Outubro

LRF. Art. 53 inciso V - Anexo II

R\$ Unidades

PODER / ÓRGÃO	RESTOS A PAGAR PROCESSADOS					RESTOS A PAGAR NÃO PROCESSADOS			
	INSCRITOS		Cancelados	Pagos	a Pagar	Inscritos	Cancelados	Pagos	a Pagar
	Exercícios Anteriores	Em 2019							
FUNDO MUNICIPAL DE ACAO SOCIAL	1.312.950,33	5.169,95	0,00	0,00	26.993,04	813.463,89	0,00	211.074,16	1.915.340,06
FUNDO MUNICIPAL DE SAUDE	2.723.794,48	13.638,60	0,00	0,00	51.096,55	2.566.756,59	0,00	619.234,09	4.671.316,98
FUNDO MUNICIPAL DE EDUCACAO	2.954.165,59	6.101,00	0,00	0,00	305.314,38	3.408.095,27	0,00	413.760,50	5.948.500,36
PREFEITURA MUNICIPAL	4.989.338,39	11.971,20	0,00	0,00	218.026,61	3.449.085,68	0,00	1.194.276,27	7.244.147,80
CAMARA MUNICIPAL	0,00	0,00	0,00	0,00	1.138,57	0,00	0,00	0,00	0,00
Total	11.980.248,79	36.880,75	0,00	0,00	602.569,15	10.237.401,43	0,00	2.438.345,02	19.779.305,20


Gestor FRANCISCO AGABIO SAMPAIO GONDIM
C.P.F. 402.740.474-20


Contador LEONARDO JOSE MACEDO
C.P.F. 246.015.433-04



Cont.Int./Sec.de Finanças
 ANTONIO DE PADUA MENDES DA SILVA
C.P.F. 681.871.904-00


Relatório Resumido da Execução Orçamentária
Dem. das Receitas de Oper. de Créd. e Despesas de Capital
Orçamentos Fiscal e Seguridade Social
Janeiro a Outubro /2019 - Bimestre Set/Out


RREO - Anexo XI (LRF, art.53,&1ª Inciso 1)

R\$ Unidades

RECEITAS	Previsão atualizada (a)	RECEITAS REALIZADAS até o Bimestre		SALDO A REALIZAR (c) = (a-b)
		até o Bimestre (b)		
RECEITAS DE OPERAÇÕES DE CRÉDITOS (I)	0,00		0,00	0,00
DESPESAS	DOTAÇÃO ATUALIZADA (d)	DESPESAS EXECUTADAS até o Bimestre		SALDO A EXECUTAR (g) = (d) - (e+f)
		LIQUIDADAS (e)	INSCRITAS EM RESTOS A PAGAR NÃO PROCESSADOS (f)	
DESPESAS CAPITAL	0,00	0,00	0,00	0,00
(-) Incentivos Fiscais a Contribuinte				
(-) Incentivos Fiscais a Contribuinte				
(-) Incentivos Fiscais a Contribuinte por Inst.Financeiras				
DESPESAS DE CAPITAL LÍQUIDA (II)	0,00	0,00	0,00	0,00
RESULTADO PARA APURAÇÃO DA REGRA DE OURO (III) = (I-II)	0,00		0,00	0,00


Gestor FRANCISCO AGABIO SAMPAIO GONDIM
C.P.F. 402.740.474-20


Contador LEONARDO JOSE MACEDO
C.P.F. 246.015.433-04


Cont.Int. ANTONIO DE PADUA MENDES DA SILVA
C.P.F. 681.871.904-00

Relatório Resumido da Execução Orçamentária
Dem.da Receitas de Alienação de Ativos e Aplic.dos Recursos
Orçamentos Fiscal e Seguridade Social
Janeiro a Outubro /2019 - Bimestre Set/Out

RREO - Anexo XIV (LRF, art.53,&1ª Inciso III)

R\$ 1,00

RECEITAS	Previsão atualizada (a)	RECEITAS REALIZADAS (b)	SALDO A REALIZAR (c) = (a-b)
RECEITAS DE CAPITAL	0,00	0,00	0,00
ALIENAÇÃO DE ATIVOS	0,00	0,00	0,00
Alienação de Bens Móveis	0,00	0,00	0,00
Alienação de Bens Imóveis	0,00	0,00	0,00
TOTAL	0,00	0,00	0,00

DESPESAS APLICAÇÃO DOS RECURSOS DA ALIENAÇÃO DE ATIVOS	DOTAÇÃO ATUALIZADA (d)	DESPESAS EXECUTADAS até o Bimestre		SALDO A EXECUTAR (g) = (d) - (e+f)
		LIQUIDADAS (e)	INSCRITAS EM RESTOS A PAGAR NÃO PROCESSADOS (f)	
DESPESAS DE CAPITAL	0,00	0,00	0,00	0,00
Investimentos	0,00	0,00	0,00	0,00
Inversões Financeiras	0,00	0,00	0,00	0,00
Amortização da Dívida	0,00	0,00	0,00	0,00
DESPESAS CORRENTES DOS REGIMES DE PREVIDÊNCIAS	0,00	0,00	0,00	0,00
Regime Geral da Previdência Social	0,00	0,00	0,00	0,00
Regime Próprio dos Servidores Públicos	0,00	0,00	0,00	0,00
TOTAL	0,00	0,00	0,00	0,00

SALDO FINANCEIRO A APLICAR	EXEANT (h)	EXEATU (i) = (b) - (e+f)	SALDO ATUAL (j) = (h+i)
	0,00	0,00	0,00

Gestor FRANCISCO AGABIO SAMPAIO GONDIM
C.P.F. 402.740.474-20

Contador LEONARDO JOSE MACEDO
C.P.F. 246.015.433-04

Cont.Int. ANTONIO DE PADUA MENDES DA SILVA
C.P.F. 681.871.904-00

GOVERNO MUNICIPAL DE PENAFORTE
RELATÓRIO RESUMIDO DA EXECUÇÃO ORÇAMENTÁRIA
RELATÓRIO RESUMIDO DA EXECUÇÃO ORÇAMENTÁRIA
ORÇAMENTO DA SEGURIDADE SOCIAL
5º BIMESTRE DE 2019

RREO - Anexo V (LRF, Art. 53, inciso II)

R\$ 1,00

RECEITAS PREVIDENCIÁRIAS	PREVISÃO INICIAL	PREVISÃO ATUALIZADA	RECEITAS REALIZADAS		
			No Bimestre	Até o Bimestre 5º 2019	Até o Bimestre 5º 2019
RECEITAS PREVIDENCIÁRIAS - RPPS (EXCETO INTRA-ORÇAMENTÁRIAS) (I)					
RECEITAS CORRENTES					
Receita de Contribuições					
Pessoal Civil					
Contribuição de Servidor Ativo Civil					
Contribuição de Servidor Inativo Civil					
Contribuição de Pensionista Civil					
Pessoal Militar					
Contribuição de Militar Ativo					
Contribuição de Militar Inativo					
Contribuição de Pensionista Militar					
Outras Contribuições Previdenciárias					
Compensação Previdenciária entre RGPS e RPPS					
Receita Patrimonial					
Receitas Imobiliárias					
Receitas de Valores Mobiliários					
Outras Receitas Patrimoniais					
Outras Receitas Correntes					
RECEITAS DE CAPITAL					
Alienação de Bens					
Outras Receitas de Capital					
RECEITAS PREVIDENCIÁRIAS - RPPS (EXCETO INTRA-ORÇAMENTÁRIAS) (II)					
REPASSES PREVIDENCIÁRIOS PARA COBERTURA DE DÉFICT - RPPS (III)					
OUTROS APORTES AO RPPS (IV)					
TOTAL DAS RECEITAS PREVIDENCIÁRIAS - RPPS (V) = (I + II + III + IV)					

SEM MOVIMENTO

DESPESAS PREVIDENCIÁRIAS	PREVISÃO INICIAL	PREVISÃO ATUALIZADA	DESPESAS LIQUIDADAS		
			No Bimestre	Até o Bimestre 5º 2019	Até o Bimestre 5º 2019
DESPESAS PREVIDENCIÁRIAS - RPPS (EXCETO INTRA-ORÇAMENTÁRIAS) (VI)					
ADMINISTRAÇÃO					
Despesas Correntes					
Despesas de Capital					
PREVIDÊNCIA SOCIAL					
Pessoal Civil					
Reformas					
Pensões					
Outros Benefícios Previdenciários					
Outras Despesas Previdenciárias					
Compensação Previdenciária de Aposentadorias entre o RPPS e o RGPS					
Compensação Previdenciária de Pensões entre o RPPS e o RGPS					
Demais Despesas Previdenciárias					
DESPESAS PREVIDENCIÁRIAS - RPPS (INTRA-ORÇAMENTÁRIAS) (VII)					
RESERVA DO RPPS (VIII)					
TOTAL DAS DESPESAS PREVIDENCIÁRIAS - RPPS (IX) = (VI + VII + VIII)					
RESULTADO PREVIDENCIÁRIO - RPPS (X) = (V + IX)					

SEM MOVIMENTO

DISPONIBILIDADES FINANCEIRAS E INVESTIMENTOS	<MÊS ANTERIOR>	PERÍODO DE REFERÊNCIA	
		2019	2010
Caixa			
Bancos Conta Movimento			
Investimentos			


GOVERNO MUNICIPAL DE PENAFORTE
 RELATÓRIO RESUMIDO DA EXECUÇÃO ORÇAMENTÁRIA
RELATÓRIO RESUMIDO DA EXECUÇÃO ORÇAMENTÁRIA
 ORÇAMENTO DA SEGURIDADE SOCIAL
 5º BIMESTRE DE 2019

RECEITAS PREVIDENCIÁRIAS INTRA-ORÇAMENTÁRIAS -	PREVISÃO INICIAL	PREVISÃO ATUALIZADA	RECEITAS REALIZADAS		
			No Bimestre	Até o Bimestre 5º 2019	Até o Bimestre 5º 2019
RECEITA CORRENTES Receita de Contribuições Pessoal Civil Contribuição Patronal de Servidor Ativo Civil Contribuição Patronal de Servidor Inativo Civil Contribuição Patronal de Pensionista Civil Pessoal Militar Contribuição Patronal de Militar Ativo Contribuição Patronal de Militar Inativo Contribuição Patronal de Pensionista Militar Outras Contribuições Previdenciárias Receita Patrimonial Receitas Imobiliárias Receitas de Valores Mobiliários Outras Receitas Patrimoniais Outras Receitas Correntes RECEITAS DE CAPITAL Alienação de Bens Outras Receitas de Capital					
TOTAL DAS RECEITAS PREVIDENCIÁRIAS INTRA-ORÇAMENTÁRIAS					

SEM MOVIMENTO

DESPESAS PREVIDENCIÁRIAS INTRA-ORÇAMENTÁRIAS -	DOTAÇÃO INICIAL	DOTAÇÃO ATUALIZADA	DESPESAS LIQUIDADAS		
			No Bimestre	Até o Bimestre 5º 2019	Até o 5º Bimestre 2019
ADMINISTRAÇÃO (XIV) Despesas Correntes Despesas de Capital					
TOTAL DAS DESPESAS PREVIDENCIÁRIAS INTRA-ORÇAMENTÁRIAS					

FONTE:

Gestor: FRANCISCO AGABIO SAMPAIO GONDIM
 CPF: 402.740.474-20

Contador: LEONARDO JOSE MACEDO
 CPF: 245.015.433-04



Cont.Int.: ANTONIO DE PADUA M. DA SILVA
 CPF: 681.781.904-00

GOVERNO MUNICIPAL DE PENAFORTE
RELATÓRIO RESUMIDO DA EXECUÇÃO ORÇAMENTÁRIA
DEMONSTRATIVO DAS RECEITAS DE IMPOSTOS LÍQUIDA E DAS DESPESAS PRÓPRIAS COM AÇÕES E SERVIÇOS PÚBLICOS DE SAÚDE
ORÇAMENTO FISCAL E DA SEGURIDADE SOCIAL
5º BIMESTRE DO EXERCÍCIO DE 2019

RREO - Anexo XII (ADCT, art. 77)

R\$ 1,00

RECEITAS PREVIDENCIÁRIAS	PREVISÃO INICIAL	PREVISÃO ATUALIZADA (a)	RECEITAS REALIZADAS	
			Até o Bimestre (b)	% (b/a)
RECEITAS DE IMPOSTOS LÍQUIDAS E TRANSF. CONSTITUCIONAIS E LEGAIS (I)	21.687.951,87	21.687.951,87	18.188.297,17	1,81
Impostos	2.088.089,12	2.088.089,12	3.783.303,34	1,81
Multas, Juros de Mora e Outros Encargos dos Impostos				
Dívida Ativa dos Impostos	135.899,62	135.899,62	-	
Multas, Juros de Mora, Atual. Mon. Outros Encar. da Dívida Ativa dos Impostos		-	-	
Receitas de Transferências Cons	19.463.963,13	19.463.963,13	14.404.993,83	0,74
TRANSFERÊNCIAS DE RECURSOS DO SIS	13.618.508,80	13.618.508,80	1.830.275,29	0,13
RECEITAS DE OPERAÇÕES DE CRÉDITO VINCULADAS À SAÚDE (III)			-	
OUTRAS RECEITAS ORÇAMENTÁRIAS	33.579.698,21	33.579.698,21	7.995.303,88	0,24
(-) DEDUÇÃO PARA O FUNDEB	3.836.068,86	3.836.068,86	2.801.523,39	0,73
TOTAL	64.914.190,40	64.914.190,40	25.212.352,95	0,39
DESPEAS COM SAÚDE (Por Grupo de Natureza da Despesa)	DOTAÇÃO INICIAL	DOTAÇÃO ATUALIZADA (c)	DESPEAS LIQUIDADAS	
			Até o Bimestre (d)	% (d/c)
DESPEAS CORRENTES	13.726.744,20	13.881.740,20	4.454.331,21	0,57
Pessoal e Encargos Sociais	4.734.200,00	4.734.200,00	2.697.597,02	0,57
Juros e Encargos da Dívida	-	-		
Outras Despesas Correntes	8.992.544,20	9.147.540,20	1.756.734,19	-
DESPESA DE CAPITAL	885.935,09	885.935,09	145.145,19	0,17
Investimentos	860.935,09	860.935,09	145.145,19	0,17
Inversões Financeiras				
Amortização da Dívida	25.000,00	25.000,00		
TOTAL (IV)	14.612.679,29	14.767.675,29	4.599.476,40	0,74

RÓPRIAS COM AÇÕES E SERV. PÚBLICO	DOTAÇÃO INICIAL	DOTAÇÃO ATUALIZADA	DESPEAS LIQUIDADAS	
			Até o Bimestre (e)	% (e)/despe sas com saúde
DESPEAS COM SAÚDE	14.612.679,29	14.767.675,29	4.599.477,40	1,36
(+) RESTOS A PAGAR DE EXERCÍCIOS ANTERIORES LIQUIDADOS NO EXERCÍCIO			613.534,09	
(-) DESPEAS COM INATIVOS E PENSIONISTAS				
(-) DESPEAS CUSTEADAS COM OUT. RECURSOS DEST. À SAÚDE				
Recursos de Transferências do S	2.500.000,00	2.500.000,00	1.830.275,29	0,54
Recursos de Operações de Crédito				
Outros Recursos				
(-) RESTOS A PAGAR INSCRITOS NO EXERCÍCIO SEM DISPONIBILIDADE FINANCEIRA DE RECURSOS PRÓPRIOS VINCULADOS			-	-
TOTAL DESPEAS PRÓPRIAS COM AÇÃO	12.112.679,29	12.267.675,29	3.382.736,20	18,60

RESTOS A PAGAR INSCRITOS COM DISPONIBILIDADE
FINANCEIRA DE RECURSOS PRÓPRIOS VINCULADOS

GOVERNO MUNICIPAL DE PENAFORTE
 RELATÓRIO RESUMIDO DA EXECUÇÃO ORÇAMENTÁRIA
DEMONSTRATIVO DAS RECEITAS DE IMPOSTOS LÍQUIDA E DAS DESPESAS PRÓPRIAS COM AÇÕES E SERVIÇOS PÚBLICOS DE SAÚDE
 ORÇAMENTO FISCAL E DA SEGURIDADE SOCIAL
 5º BIMESTRE DO EXERCÍCIO DE 2019

DO DAS DISPONIBILIDADES FINANCEIRAS E INVESTIMENTOS DO	Inscritos em Exercícios Anteriores	Cancelados Em 2019 (VI)
RESTOS A PAGAR DE DESPESAS PRÓPRIAS COM AÇÕES E SERVIÇOS PÚBLICOS DE SAÚDE	-	-

PARTICIPAÇÃO DAS DESPESAS COM AÇÕES E SERVIÇOS PÚBLICOS DE SAÚDE NA RECEITA DE IMPOSTOS LÍQUIDA E TRANSFERÊNCIAS CONSTITUCIONAIS E LEGAIS - LIMITE CONSTITUCIONAL $\leq \frac{V - VI}{I}$

DESPESAS COM SAÚDE (Por Subfunção)	DOTAÇÃO INICIAL	DOTAÇÃO ATUALIZADA	DESPESAS LIQUIDADAS	
			Até o Bimestre (i)	% (i/total i)
Atenção Básica	13.722.075,29	13.877.075,29	4.549.958,61	0,99
Assistência Hospitalar e Ambulatorial	190.000,00	190.000,00	-	-
Suporte Profilático e Terapêutico	-	-	-	-
Vigilância Sanitária	180.000,00	180.000,00	8.200,00	0,00
Vigilância Epidemiológica	-	-	-	-
Alimentação e Nutrição	23.000,00	23.000,00	-	-
Outras Subfunções	497.600,00	497.600,00	41.318,79	-
TOTAL	14.612.675,29	14.767.675,29	4.599.477,40	0,99

FONTE:



Gestor: FRANCISCO AGABIO SAMPAIO GONDIM
 CPF: 402.740.474-20



Contador: LEONARDO JOSE MACEDO
 CPF: 245.015.433-04



Cont.Int.: ANTONIO DE PADUA M. DA SILVA
 CPF: 681.781.904-00

GOVERNO MUNICIPAL DE PENAFORTE
RELATÓRIO RESUMIDO DA EXECUÇÃO ORÇAMENTÁRIA

DEMONSTRATIVO DA PROJEÇÃO ATUARIAL DO REGIME PRÓPRIO DE PREVIDÊNCIA SOCIAL DOS SERVIDORES PÚBLICOS

ORÇAMENTO DA SEGURIDADE SOCIAL
5º BIMESTRE DO EXERCÍCIO 2019

RREO - Anexo XIII (LRF, Art. 53, § 1º, inciso II)

R\$ 1,00

EXERCÍCIO	RECEITAS PREVIDENCIÁRIAS (a)	RECEITAS PREVIDENCIÁRIAS (b)	RESULTADO PREVIDENCIÁRIO (c) = (a + b)	SALDO FINANCEIRO DO EXERCÍCIO (d) = ("d" exercício anterior) + (c)
SEM MOVIMENTO O MUNICIPIO NÃO POSSUE REGIME PRÓPRIO DE PREVIDENCIA				

FONTES:



Gestor: FRANCISCO AGABIO SAMPAIO GONDIM
CPF: 402.740.474-20



Contador: LEONARDO JOSE MACEDO
CPF: 246.015.433-04



Cont.Int.: ANTONIO DE PADUA M. DA SILVA
CPF: 681.781.904-00

GOVERNO MUNICIPAL DE PENAFORTE
RELATÓRIO RESUMIDO DA EXECUÇÃO ORÇAMENTÁRIA
DEMONSTRATIVO DAS PARCERIAS PÚBLICO-PRIVADAS
ORÇAMENTO FISCAL E DA SEGURIDADE SOCIAL
5º BIMESTRE DO EXERCÍCIO DE 2019

RREO - Anexo XVII (Lei nº 11.079, de 30.12.2004, arts. 22, 25 e 28)

R\$ 1,00

ESPECIFICAÇÃO	SALTO TOTAL EM 31 DE DEZEMBRO DO EXERCÍCIO ANTERIOR (a)	REGISTROS EFETUADOS EM <2019>		SALDO TOTAL (c) = (a + b)
		No bimestre	1º bimestre (b)	
TOTAL DE ATIVOS				
Direitos Futuros				
Ativos Contabilizados na SPE				
Contrapartida para Provisões de PPP				
TOTAL DE PASSIVOS (I)				
Obrigações Não Relacionadas a Serviços				
Contrapartida para Ativos da SPE				
Provisões de PPP				
GARANTIAS DE PPP (II)				
SALDO LÍQUIDO DE PASSIVOS DE PPP (III) = (I-II)				
PASSIVOS CONTINGENTES				
Contraprestações Futuras				
Riscos Não Provisionados				
Outros Passivos Contingentes				
ATIVOS CONTINGENTES				
Serviços Futuros				
Outros Ativos Contingentes				

SEM MOVIMENTO

DESPESAS DE PPP	EXERCÍCIO ANTERIOR	EXERCÍCIO (EC)	<EC + 1>	<EC + 2>	+ <EC + 4>	<EC + 5>	<EC + 6>	C +	<EC + 8>	C + !
Das Estatais Não-Dependentes										
TOTAL DAS DESPESAS										
RECEITA CORRENTE LÍQUIDA (RCL)										
TOTAL DAS DESPESAS / RCL (%)										
Nota:										

FONTE:




Contador: LEONARDO JOSE MACEDO
CPF: 246.015.433-04

Gestor: FRANCISCO AGABIO SAMPAIO GONDIM
CPF: 402.740.474-20

GOVERNO MUNICIPAL DE PENAFORTE
RELATÓRIO RESUMIDO DA EXECUÇÃO ORÇAMENTÁRIA
DEMONSTRATIVO DAS PARCERIAS PÚBLICO-PRIVADAS
ORÇAMENTO FISCAL E DA SEGURIDADE SOCIAL
5º BIMESTRE DO EXERCÍCIO DE 2019



Cont.Int.: ANTONIO DE PADUA M. DA SILVA
CPF: 681.781.904-00

GOVERNO MUNICIPAL DE PENAFORTE
RELATÓRIO RESUMIDO DA EXECUÇÃO ORÇAMENTÁRIA
DEMONSTRATIVO SIMPLIFICADO DO RELATÓRIO RESUMIDO DA EXECUÇÃO ORÇAMENTÁRIA
ORÇAMENTO FISCAL E DA SEGURIDADE SOCIAL
5º BIMESTRE DE 2019

LRF, Art. 48 - Anexo XVIII		R\$1 ,00				
BALANÇO ORÇAMENTÁRIO - RECEITAS		No Bimestre	Até o Bimestre			
Previsão Inicial da Receita		10.819.031,73	64.914.190,40			
Previsão Atualizada da Receita		10.819.031,73	64.914.190,40			
Receitas Realizadas		4.426.720,76	25.212.352,95			
Défict Orçamentário	-	6.392.310,97	-	39.701.837,45		
Saldos de Exercício Anteriores						
BALANÇO ORÇAMENTÁRIO - DESPESAS		No Bimestre	Até o Bimestre			
Dotação Inicial			64.914.190,40			
Créditos Adicionais			-			
Dotação Atualizada			64.914.190,40			
Despesas Empenhadas		1.853.025,99	31.390.773,21			
Despesas Liquidadas		4.542.312,72	21.153.371,78			
Superávit Orçamentário			33.523.417,19			
DESPESAS POR FUNÇÃO/SUBFUNÇÃO		No Bimestre	Até o Bimestre			
Despesas Empenhadas		1.853.025,99	31.390.773,21			
Despesas Liquidadas		4.542.312,72	21.153.371,78			
RECEITA CORRENTE LÍQUIDA - RCL		No Bimestre	Até o Bimestre			
RECEITA CORRENTE LÍQUIDA - RCL		4.426.720,76	25.212.352,95			
RECEITAS/DESPESAS DOS REGIMES DE PREVIDÊNCIA		No Bimestre	Até o Bimestre			
Regime Geral de Previdência Social						
Receitas Previdenciárias (I)						
Receitas Previdenciárias (II)						
Receitas Previdenciárias (III) = (I - II)						
Regime Próprio de Previdência Social dos Servidores Públicos						
Receitas Previdenciárias (IV)						
Receitas Previdenciárias (V)						
Receitas Previdenciárias (VI) = (IV - V)						
RESULTADOS NOMINAL E PRIMARIO		Meta Fixada no AMF da LDO (a)	Resultado o Apurado Até o Bimestre (b)	% em Relação a Meta (b/a)		
Resultado Nominal						
Resultado Primário						
MOVIMENTAÇÃO DOS RESTOS A PAGAR		Inscrição	Cancelamento Até o Bimestre	Pagamento Até o Bimestre	Saldo a Pagar	
POR PODER E MINISTÉRIO PÚBLICO						
RESTOS A PAGAR PROCESSADOS						
Poder Executivo	-			-	-	
Poder Legislativo	-			-	-	
Poder Judiciário						
Ministério Público						
RESTOS A PAGAR NÃO-PROCESSADOS						
Poder Executivo	-			-	-	
Poder Legislativo	-				-	
Poder Judiciário						
Ministério Público						
TOTAL		-		-	-	
			Limites Constitucionais Anuais			

GOVERNO MUNICIPAL DE PENAFORTE
RELATÓRIO RESUMIDO DA EXECUÇÃO ORÇAMENTÁRIA
DEMONSTRATIVO SIMPLIFICADO DO RELATÓRIO RESUMIDO DA EXECUÇÃO ORÇAMENTÁRIA
ORÇAMENTO FISCAL E DA SEGURIDADE SOCIAL
5º BIMESTRE DE 2019

DESPESAS COM MANUTENÇÃO E DESENVOLVIMENTO DO ENSINO - MDE	Valor Apurado Até o Bimestre	% Mínimo a Aplicar no Exercício	% Aplicado Até o Bimestre
Mínimo Anual de <18% / 25%> das Receitas de Impostos na Ma	5.750.663,37	25%	31,62%
Maximo Anual de 40% das Despesas com MDE no Ensino Fundame	1.846.077,49	40%	30,01%
Mínimo Anual de 60% do FUNDEB na Remuneração dos Professor	6.282.006,66	60%	102,12%

RECEITAS DE OPERAÇÕES DE CRÉDITO E DESPESAS DE CAPITAL	Valor Apurado Até o Bimestre	Saldo a Realizar
Receitas e Operações de Créditos		
Despesa de Capital Líquida		

PROJEÇÃO ATUARIAL DOS REGIMES DE PREVIDÊNCIA	Inscrição	Cancelamento Até o Bimestre	Pagamento Até o Bimestre	Saldo a Pagar
Regime Geral de Previdência Social				
Receitas Previdenciárias (I)				
Receitas Previdenciárias (II)				
Receitas Previdenciárias (I - II)				
Regime Próprio de Previdência Social dos Servidores Públic				
Receitas Previdenciárias (IV)				
Receitas Previdenciárias (V)				
Receitas Previdenciárias (IV - V)				

RECEITA DA ALIENAÇÃO DE ATIVOS E APLICAÇÃO DOS RECURSOS	Até o Bimestre	Saldo a Realizar	
Receita de Capital Resultante da Alienação de Ativos			
Aplicação dos Recursos da Alienação de Ativos			
		Limites Constitucionais Anuais	
DESPESAS COM AÇÕES E SERVIÇOS PÚBLICOS DE SAÚDE	Valor Apurado Até o Bimestre	% Mínimo a Aplicar no Exercício	% Aplicado Até o Bimestre
Despesas Próprias com Ações e Serviços Públicos de Saúde	3.382.736,20	15%	18,60%

DESPESAS DE CARÁTER CONTINUADO DERIVADAS DE PPP CONTRATADAS	VALOR APURADO NO EXERCÍCIO CORRENTE
Total das Despesas/RCL (%)	

FONTE:

Contador: LEONARDO JOSE MACEDO
CPF.: 246.015.433-04

Gestor: FRANCISCO AGABIO SAMPAIO GONDIM
CPF: 402.740.474-20

Cont.Int.: ANTONIO DE PADUA M. DA SILVA

GOVERNO MUNICIPAL DE PENAFORTE
RELATÓRIO RESUMIDO DA EXECUÇÃO ORÇAMENTÁRIA
DEMONSTRATIVO SIMPLIFICADO DO RELATÓRIO RESUMIDO DA EXECUÇÃO ORÇAMENTÁRIA
ORÇAMENTO FISCAL E DA SEGURIDADE SOCIAL
5º BIMESTRE DE 2019

CPF: 681.781.904-00