



**ESTADO DO CEARA
PREFEITURA MUNICIPAL DE PENAFORTE**

EDITAL DE PUBLICAÇÃO

O prefeito Municipal de Penaforte (CE), no uso de suas atribuições que lhe são conferidas pela Lei Orgânica Municipal, e de conformidade com a determinação contida na Lei complementar N° 101, DE 04 DE MAIO de 2000 (Lei de Responsabilidade Fiscal), AUTORIZA a publicação mediante afixação na Secretaria da Câmara e da Prefeitura Municipal, na mídia eletrônica, com os seguintes endereços na INTERNET: <http://www.penaforte.ce.gov.br/> e em demais locais de amplo acesso público, para a divulgação nesta data do RREO – Relatório Resumido de Execução Orçamentária (arts. 52 e 53, Lei Complementar n° 101/2000), referente ao 3° Bimestre de 2017.

Paço da PREFEITURA MUNICIPAL DE PENAFORTE, em 30 de Julho de 2017.

Francisco Agabio Sampaio Landim
- Prefeito Municipal -

PENAFORTE

Continuação

Relatório Resumido da Execução Orçamentária
 Demonstrativo da Receita Corrente Líquida
 Orçamentos Fiscal e Seguridade Social
 Julho/2016 a Junho/2017

LRF. Art. 53 inciso I - Anexo III

R\$ Unidades

ESPECIFICACAO	Jul/16	Ago/16	Set/16	Out/16	Nov/16	Dez/16	Jan/17
RECEITAS CORRENTES	2.285.890,70	1.721.183,56	1.741.479,23	1.868.042,11	3.084.235,70	3.827.669,60	1.985.889,92
RECEITA TRIBUTARIA	282.875,81	75.732,91	108.602,40	22.842,84	644.379,28	266.690,19	29.326,51
IMPOSTOS	281.030,93	74.591,43	108.120,20	22.764,58	644.068,28	260.487,63	24.260,34
IMPOSTO SOBRE A PROPRIEDADE PREDIAL TERR PM	0,00	1.798,00	0,00	0,00	31,00	0,00	897,18
IRRF - IMPOSTO DE RENDA RETIDO NAS FONTE PM	5.348,10	7.574,18	3.185,63	3.179,11	303.569,45	51.274,19	10.644,63
IMPOSTO DE RENDA RETIDO NAS FONTES SOBRE PM	2.454,80	0,00	0,00	2.510,53	0,00	0,00	0,00
IMPOSTO SOBRE TRANSMISSAO DE BENS IMOVEI PM	5.339,70	3.230,00	8.040,00	450,00	2.180,00	960,00	2.950,00
ISS - IMPOSTO SOBRE SERVICOS DE QUALQUER PM	267.888,33	61.989,25	96.894,57	16.624,94	338.287,83	208.253,44	9.768,53
TAXAS	1.844,88	1.141,48	482,20	78,26	311,00	6.202,56	5.066,17
TAXA DE FISCALIZACÃO DE VIGILANCIA SANIT PM	0,00	0,00	0,00	0,00	0,00	0,00	60,00
TAXA DE LICENCA PARA FUNCION.ESTABELEC.C PM	1.065,20	778,40	197,20	20,00	300,00	80,00	1.700,00
TAXA DE FUNCIONAMENTO DE ESTABELECIMENTO PM	0,00	0,00	0,00	0,00	0,00	0,00	0,00
TAXA AUTORIZACAO TRANSPORTE PM	320,00	80,00	240,00	0,00	0,00	0,00	80,00
OUTRAS TAXAS PELO EXERCICIO DO PODER DE PM	0,00	66,00	0,00	0,00	0,00	0,00	0,00
TAXAS DE SERVICOS CADASTRAIS PM	358,28	0,00	0,00	33,00	11,00	91,00	186,00
OUTRAS TAXAS PELA PRESTACAO DE SERVICOS PM	101,40	217,08	45,00	25,26	0,00	6.031,56	3.040,17
RECEITAS DE CONTRIBUICOES	20.405,13	17.894,70	17.333,39	16.400,23	16.903,39	18.809,02	1.475,13
CONTRIBUICAO PARA CUSTEIO DO SERVICIO DE ILUMINACAO	20.405,13	17.894,70	17.333,39	16.400,23	16.903,39	18.809,02	1.475,13
CONTRIBUICAO PARA CUSTEIO DO SERVICIO DE PM	20.405,13	17.894,70	17.333,39	16.400,23	16.903,39	18.809,02	1.475,13
RECEITA PATRIMONIAL	21.952,55	15.918,60	8.790,77	8.841,74	16.355,56	15.454,47	9.089,57
RECEITAS DE VALORES MOBILIARIOS	21.952,55	15.918,60	8.790,77	8.841,74	16.355,56	15.454,47	9.089,57
RECEITA DE REMUNUNERACAO DE DEPOSITOS BA FMAS	6.073,66	5.916,11	1.374,00	1.941,20	1.525,84	1.770,30	5.384,67
RECEITA REMUNERACAO DEPOSITOS BANC.DE RE FME	1.036,61	1.010,57	683,50	261,79	774,05	720,85	516,79
RECEI.DE REMUN.DE DEPÁS.BANCµ.DE RECUR.V PM	7.421,04	1.704,35	1.759,27	3.805,73	8.246,76	9.186,72	2.475,01

PENAFORTE

Continuação

Relatório Resumido da Execução Orçamentária
Demonstrativo da Receita Corrente Líquida
 Orçamentos Fiscal e Seguridade Social
 Julho/2016 a Junho/2017

LRF. Art. 53 inciso I - Anexo III

R\$ Unidades

ESPECIFICACAO	Jul/16	Ago/16	Set/16	Out/16	Nov/16	Dez/16	Jan/17
RECEI.DE REMUN.DE DEPÁS.BANCµ.DE RECUR.V FMS	7.421,04	7.287,57	4.974,00	2.833,02	5.808,91	3.776,60	713,10
REM. DE OUTROS DEP. DE RECURSOS NAO VINC PM	0,20	0,00	0,00	0,00	0,00	0,00	0,00
RECEITA DE SERVICOS	0,00	0,00	0,00	0,00	0,00	0,00	0,00
RECEITA DE SERVICOS	0,00	0,00	0,00	0,00	0,00	0,00	0,00
SERVICOS HOSPITALARES FMS	0,00	0,00	0,00	0,00	0,00	0,00	0,00
SERVICOS AMBULATORIAIS FMS	0,00	0,00	0,00	0,00	0,00	0,00	0,00
TRANSFERENCIAS CORRENTES	1.954.565,65	1.608.772,30	1.603.887,62	1.819.957,30	2.403.731,63	3.523.237,96	1.716.253,01
TRANSFERENCIAS INTERGOVERNAMENTAIS	1.861.686,33	1.608.772,30	1.566.727,62	1.813.459,11	2.403.731,63	3.323.237,96	1.716.253,01
COTA-PARTE DO FUNDO PARTICIPACAO DOS MUN PM	703.408,39	570.352,38	463.810,44	563.017,17	1.027.216,91	1.605.789,41	683.447,24
ITR - IMPOSTO SOBRE A PROPRIEDADE TERRIT PM	0,00	6,59	302,75	814,14	6,71	105,43	0,00
COTA-PARTE DO FUNDO ESPECIAL DO PETRÁLEO PM	6.406,46	6.535,15	6.337,74	6.419,82	6.677,81	7.047,17	6.497,93
TRANF. DA UNIAO CEX PM	0,00	0,00	0,00	0,00	0,00	0,00	0,00
Transferência de Recursos do Sistema Úni FMS	204.020,04	175.649,40	222.275,40	253.480,62	209.210,62	239.042,06	65.422,14
Transferências de Recursos do Fundo Naci FMAS	41.614,73	18.450,00	3.642,99	39.062,00	18.408,06	143.759,53	0,00
Transferências do Salário-Educação FME	24.382,66	23.204,42	23.992,93	23.241,75	23.255,68	23.274,41	24.233,74
Transferências Diretas do FNDE referente FME	0,00	0,00	0,00	0,00	0,00	0,00	0,00
Transferências Diretas do FNDE referente FME	22.862,00	22.862,00	0,00	0,00	68.586,00	22.862,00	0,00
Transferências Diretas do FNDE referente FME	9.354,84	9.354,84	9.354,84	9.354,84	9.354,84	9.354,89	0,00
Outras Transferências Diretas do Fundo N FME	109.650,00	0,00	89.250,00	145.915,19	114,94	3.065,79	0,00
ICMS - DESONERACAO - LC 87/96 PM	911,53	911,53	911,53	911,53	911,53	911,53	0,00
DEMAIS TRANSFERENCIAS DA UNIAO PM	4.668,71	2.113,46	4.206,83	828,80	3.950,37	1.368,72	12.561,29
COTA-PARTE DO ICMS PM	277.210,30	291.322,76	294.374,93	290.862,09	309.492,03	302.256,71	458.507,75
COTA-PARTE DO IPVA PM	9.678,22	7.830,27	3.859,33	4.007,89	2.805,51	4.228,36	33.865,46
COTA-PARTE DO IPI SOBRE EXPORTACAO PM	620,27	626,78	686,36	725,44	758,15	806,61	730,96
TRANF. DA UNIAO CIDE PM	6.785,30	0,00	0,00	33,66	0,00	0,00	0,00

PENAFORTE


Continuação


Relatório Resumido da Execução Orçamentária
Demonstrativo da Receita Corrente Líquida
 Orçamentos Fiscal e Seguridade Social
 Julho/2016 a Junho/2017


LRF. Art. 53 inciso I - Anexo III

R\$ Unidades

ESPECIFICACAO	Jul/16	Ago/16	Set/16	Out/16	Nov/16	Dez/16	Jan/17
RECEITAS DIVERSAS	5.675,63	2.865,05	2.865,05	0,00	2.865,84	0,00	229.745,70
OUTRAS RECEITAS							
PM	5.675,63	2.865,05	2.865,05	0,00	2.865,84	0,00	229.745,70
DEDUCOES DA RECEITA CORRENTE	149.542,03	174.084,68	152.651,78	171.922,52	268.086,52	309.886,36	235.164,08
	149.542,03	174.084,68	152.651,78	171.922,52	268.086,52	309.886,36	235.164,08
	149.542,03	174.084,68	152.651,78	171.922,52	268.086,52	309.886,36	235.164,08
DEDUCAO DE RECEITA P/ A FORMACAO DO FUND							
PM	91.982,01	114.070,44	92.762,07	112.603,40	205.443,35	248.385,95	136.689,42
DEDUCAO ITR							
PM	0,00	1,31	60,55	162,82	1,34	21,08	0,00
DEDUCAO DE RECEITA P/ FORM. FUNDEB - ICM							
PM	182,30	182,30	182,30	182,30	182,30	182,30	0,00
DEDUCAO DE RECEITA P/ FORMACAO DO FUNDEB							
PM	55.442,07	58.264,57	58.874,99	58.172,42	61.898,41	60.451,35	91.701,56
DEDUCAO DO IPVA							
PM	1.935,65	1.566,06	771,87	801,58	561,12	845,68	6.773,10
DEDUCAO DE RECEITA P/ FORMACAO DO FUNDEB							
PM	0,00	0,00	0,00	0,00	0,00	0,00	0,00
RECEITA CORRENTE LIQUIDA = (I-II)	2.136.348,67	1.547.098,88	1.588.827,45	1.696.119,59	2.816.149,18	3.517.783,24	1.750.725,84


Gestor FRANCISCO AGABIO SAMPAIO GONDIM
C.P.F. 402.740.474-20


Contador LEONARDO JOSE MACEDO
C.P.F.


Cont.Int. ANTONIO DE PADUA MENDES DA SILVA
C.P.F. 681.871.904-00

PENAFORTE

Continuação

Relatório Resumido da Execução Orçamentária
Demonstrativo da Receita Corrente Líquida
 Orçamentos Fiscal e Seguridade Social
 Julho/2016 a Junho/2017

LRF. Art. 53 inciso I - Anexo III

R\$ Unidades

ESPECIFICACAO	Fev/17	Mar/17	Abr/17	Mai/17	Jun/17	Arrecadação nos 12 Meses	Previsão atualizada 2017
RECEITAS CORRENTES	2.589.898,50	2.066.904,00	1.918.465,53	2.245.255,74	2.235.048,80	27.569.963,39	46.099.649,39
RECEITA TRIBUTARIA	157.083,85	55.939,18	36.550,15	43.090,82	38.384,33	1.761.498,27	1.642.733,73
IMPOSTOS	155.929,05	55.316,18	33.038,24	39.919,19	38.184,33	1.737.710,38	1.598.547,03
IMPOSTO SOBRE A PROPRIEDADE PREDIAL TERR PM	607,00	525,00	117,00	48,00	38,00	4.061,18	63.123,85
IRRF - IMPOSTO DE RENDA RETIDO NAS FONTE PM	11.664,72	10.463,79	11.482,03	10.807,57	9.632,59	438.825,99	378.743,09
IMPOSTO DE RENDA RETIDO NAS FONTES SOBRE PM	0,00	2.796,00	0,00	0,00	0,00	7.761,33	336.070,06
IMPOSTO SOBRE TRANSMISSAO DE BENS IMOVEI PM	440,00	4.020,00	450,00	2.261,40	6.213,76	36.534,86	63.123,85
ISS - IMPOSTO SOBRE SERVICOS DE QUALQUER PM	143.217,33	37.511,39	20.989,21	26.802,22	22.299,98	1.250.527,02	757.486,18
TAXAS	1.154,80	623,00	3.511,91	3.171,63	200,00	23.787,89	44.186,70
TAXA DE FISCALIZACAO DE VIGILANCIA SANIT PM	20,00	0,00	0,00	0,00	20,00	100,00	6.312,42
TAXA DE LICENCA PARA FUNCION.ESTABELEC.C PM	700,00	520,00	310,00	100,00	50,00	5.820,80	6.312,38
TAXA DE FUNCIONAMENTO DE ESTABELECIMENTO PM	0,00	0,00	0,00	0,00	0,00	0,00	6.312,38
TAXA AUTORIZACAO TRANSPORTE PM	80,00	0,00	80,00	0,00	130,00	1.010,00	6.312,38
OUTRAS TAXAS PELO EXERCICIO DO PODER DE PM	0,00	0,00	0,00	0,00	0,00	66,00	6.312,38
TAXAS DE SERVICOS CADASTRAIS PM	156,04	103,00	81,00	31,00	0,00	1.050,32	6.312,38
OUTRAS TAXAS PELA PRESTACAO DE SERVICOS PM	198,76	0,00	3.040,91	3.040,63	0,00	15.740,77	6.312,38
RECEITAS DE CONTRIBUICOES	0,00	0,00	13.718,99	0,00	18.790,43	141.730,41	252.495,39
CONTRIBUICAO PARA CUSTEIO DO SERVICO DE ILUMINACAO	0,00	0,00	13.718,99	0,00	18.790,43	141.730,41	252.495,39
CONTRIBUICAO PARA CUSTEIO DO SERVICO DE PM	0,00	0,00	13.718,99	0,00	18.790,43	141.730,41	252.495,39
RECEITA PATRIMONIAL	19.096,21	22.601,08	8.621,11	5.629,63	120.191,99	272.543,28	189.609,79
RECEITAS DE VALORES MOBILIARIOS	19.096,21	22.601,08	8.621,11	5.629,63	120.191,99	272.543,28	189.609,79
RECEITA DE REMUNUNERACAO DE DEPOSITOS BA FMAS	1.889,76	1.750,00	3.320,99	1.093,87	1.508,34	33.548,74	56.312,38

PENAFORTE

Continuação

Relatório Resumido da Execução Orçamentária
Demonstrativo da Receita Corrente Líquida
 Orçamentos Fiscal e Seguridade Social
 Julho/2016 a Junho/2017

LRF. Art. 53 inciso I - Anexo III

R\$ Unidades

ESPECIFICACAO	Fev/17	Mar/17	Abr/17	Mai/17	Jun/17	Arrecadação nos 12 Meses	Previsão atualizada 2017
RECEITA REMUNERACAO DEPOSITOS BANC.DE RE FME	330,13	282,33	465,21	159,35	111.935,22	118.176,40	63.123,85
RECEI.DE REMUN.DE DEPÁS.BANCµ.DE RECUR.V PM	15.637,33	7.747,36	3.714,10	3.586,47	6.099,66	71.383,80	15.578,96
RECEI.DE REMUN.DE DEPÁS.BANCµ.DE RECUR.V FMS	1.238,99	12.821,39	387,15	789,94	648,77	48.700,48	25.249,54
REM. DE OUTROS DEP. DE RECURSOS NAO VINC PM	0,00	0,00	733,66	0,00	0,00	733,86	29.345,06
RECEITA DE SERVICOS	0,00	0,00	0,00	0,00	0,00	0,00	50.499,08
RECEITA DE SERVICOS	0,00	0,00	0,00	0,00	0,00	0,00	50.499,08
SERVICOS HOSPITALARES FMS	0,00	0,00	0,00	0,00	0,00	0,00	25.249,54
SERVICOS AMBULATORIAIS FMS	0,00	0,00	0,00	0,00	0,00	0,00	25.249,54
TRANSFERENCIAS CORRENTES	2.413.718,44	1.969.967,56	1.859.575,28	2.082.666,85	2.007.981,87	24.964.315,47	43.672.481,23
TRANSFERENCIAS INTERGOVERNAMENTAIS	2.407.218,44	1.969.967,56	1.859.575,28	2.082.666,85	1.901.862,64	24.515.158,73	39.342.402,65
COTA-PARTE DO FUNDO PARTICIPACAO DOS MUN PM	874.308,05	547.807,58	660.014,98	748.673,08	690.063,75	9.137.909,38	8.624.769,60
ITR - IMPOSTO SOBRE A PROPRIEDADE TERRIT PM	15,18	23,35	49,07	0,00	110,75	1.433,97	25.249,54
COTA-PARTE DO FUNDO ESPECIAL DO PETRÁLEO PM	8.672,41	8.385,88	7.237,46	7.159,76	7.050,61	84.428,20	157.430,88
TRANF. DA UNIAO CEX PM	0,00	0,00	0,00	0,00	0,00	0,00	25.249,54
Transferência de Recursos do Sistema Úni FMS	256.789,33	165.769,27	157.544,67	182.980,24	184.919,70	2.317.103,49	6.221.609,15
Transferências de Recursos do Fundo Naci FMAS	50.373,04	10.165,70	4.350,99	56.593,16	69.938,04	456.358,24	2.213.572,32
Transferências do Salário-Educação FME	41.282,97	0,00	23.403,73	24.261,88	23.679,92	278.214,09	578.743,09
Transferências Diretas do FNDE referente FME	0,00	0,00	0,00	0,00	0,00	0,00	315.619,24
Transferências Diretas do FNDE referente FME	0,00	18.579,40	23.450,00	23.471,60	23.457,20	226.130,20	894.362,33
Transferências Diretas do FNDE referente FME	0,00	10.942,90	10.942,90	10.942,90	10.942,90	99.900,69	641.866,91
Outras Transferências Diretas do Fundo N FME	0,00	0,00	0,00	0,00	0,00	347.995,92	1.429.400,02
ICMS - DESONERACAO - LC 87/96 PM	1.445,35	1.445,35	1.445,35	1.445,35	1.445,35	12.695,93	37.874,31
DEMAIS TRANSFERENCIAS DA UNIAO PM	822,77	2.959,64	1.390,82	4.808,62	6.490,15	46.170,18	436.526,66

PENAFORTE

Continuação

Relatório Resumido da Execução Orçamentária
Demonstrativo da Receita Corrente Líquida
 Orçamentos Fiscal e Seguridade Social
 Julho/2016 a Junho/2017

LRF. Art. 53 inciso I - Anexo III

R\$ Unidades

E S P E C I F I C A C A O		Fev/17	Mar/17	Abr/17	Mai/17	Jun/17	Arrecadação nos 12 Meses	Previsão atualizada 2017
OUTRAS RESTITUICOES - FALTA	FME	0,00	0,00	0,00	0,00	0,00	0,00	6.312,44
OUTRAS RESTITUICOES - FALTAS	FMS	0,00	0,00	0,00	0,00	0,00	0,00	18.937,15
OUTRAS RESTITUICOES - FALTAS	FMAS	0,00	0,00	0,00	0,00	0,00	0,00	91.462,41
RECEITA DA DIVIDA ATIVA		0,00	334,58	0,00	0,00	0,00	4.228,47	105.681,95
RECEITA DA DIVIDA ATIVA TRIBUTARIA	PM	0,00	0,00	0,00	0,00	0,00	3.542,96	25.249,54
DIVIDA ATIVA NAO TRIBUTARIA	PM	0,00	334,58	0,00	0,00	0,00	685,51	80.432,41
RECEITAS DIVERSAS		0,00	18.061,60	0,00	113.868,44	49.700,18	425.647,49	25.249,54
OUTRAS RECEITAS	PM	0,00	18.061,60	0,00	113.868,44	49.700,18	425.647,49	25.249,54
DEDUCOES DA RECEITA CORRENTE		236.192,83	235.121,47	223.820,70	244.722,58	232.823,86	2.634.019,41	-2.983.108,03
		236.192,83	235.121,47	223.820,70	244.722,58	232.823,86	2.634.019,41	-2.983.108,03
		236.192,83	235.121,47	223.820,70	244.722,58	232.823,86	2.634.019,41	-2.983.108,03
DEDUCAO DE RECEITA P/ A FORMACAO DO FUND	PM	174.861,57	109.561,49	132.002,96	149.734,58	138.012,73	1.706.109,97	-1.724.953,92
DEDUCAO ITR	PM	3,03	4,67	9,81	0,00	22,14	286,75	-5.049,90
DEDUCAO DE RECEITA P/ FORM. FUNDEB - ICM	PM	289,07	289,07	289,07	289,07	289,07	2.539,15	-7.574,87
DEDUCAO DE RECEITA P/ FORMACAO DO FUNDEB	PM	49.721,66	120.349,25	86.622,34	89.605,48	89.944,42	881.048,52	-1.220.279,80
DEDUCAO DO IPVA	PM	11.317,50	4.916,99	4.896,52	5.093,45	4.555,50	44.035,02	-12.624,77
DEDUCAO DE RECEITA P/ FORMACAO DO FUNDEB	PM	0,00	0,00	0,00	0,00	0,00	0,00	-12.624,77
RECEITA CORRENTE LIQUIDA = (I-II)		2.353.705,67	1.831.782,53	1.694.644,83	2.000.533,16	2.002.224,94	24.935.943,98	43.116.541,36

Relatório Resumido da Execução Orçamentária
Demonstrativo da Receita Corrente Líquida
Orçamentos Fiscal e Seguridade Social
Julho/2016 a Junho/2017

LRF. Art. 53 inciso I - Anexo III

R\$ Unidades


E S P E C I F I C A C A O	Fev/17	Mar/17	Abr/17	Mai/17	Jun/17	Arrecadação nos 12 Meses	Previsão atualizada 2017
---------------------------	--------	--------	--------	--------	--------	--------------------------------	--------------------------------



Gestor FRANCISCO AGABIO SAMPAIO GONDIM
C.P.F. 402.740.474-20



Contador LEONARDO JOSE MACEDO
C.P.F.



Cont.Int. ANTONIO DE PADUA MENDES DA SILVA
C.P.F. 681.871.904-00

PENAFORTE

Relatório Resumido da Execução Orçamentária
Balanço Orçamentário - Receitas
 Orçamentos Fiscal e Seguridade Social
 Julho/2016 a Junho/2017

LRF. Art. 52 inciso I, alíneas "a" e "b" do inciso II e parágrafo 1º - Anexo I

R\$ Unidades

RECEITAS	Previsão	Previsão	Realizada no Bimestre	Realizada até o Bimestre			Saldo
	Inicial	Atualizada	Valor	(%)	Valor	(%)	a Realizar
		(a)	(b)	(b/a)	(c)	(c/a)	(a-c)
RECEITAS CORRENTES	46.099.649,39	46.099.649,39	4.480.304,54	4,87	13.041.462,49	28,29	33.058.186,90
RECEITA TRIBUTARIA	1.642.733,73	1.642.733,73	81.475,15	2,62	360.374,84	21,94	1.282.358,89
IMPOSTOS	1.598.547,03	1.598.547,03	78.103,52	2,50	346.647,33	21,69	1.251.899,70
IMPOSTO SOBRE A PROPRIEDADE PREDIAL TERR PM	63.123,85	63.123,85	86,00	0,06	2.232,18	3,54	60.891,67
IRRF - IMPOSTO DE RENDA RETIDO NAS FONTE PM	378.743,09	378.743,09	20.440,16	2,57	64.695,33	17,08	314.047,76
IMPOSTO DE RENDA RETIDO NAS FONTES SOBRE PM	336.070,06	336.070,06	0,00	0,00	2.796,00	0,83	333.274,06
IMPOSTO SOBRE TRANSMISSAO DE BENS IMOVEI PM	63.123,85	63.123,85	8.475,16	9,88	16.335,16	25,88	46.788,69
ISS - IMPOSTO SOBRE SERVICOS DE QUALQUER PM	757.486,18	757.486,18	49.102,20	2,98	260.588,66	34,40	496.897,52
TAXAS	44.186,70	44.186,70	3.371,63	7,18	13.727,51	31,07	30.459,19
TAXA DE FISCALIZAEÇO DE VIGILANCIA SANIT PM	6.312,42	6.312,42	20,00	0,32	100,00	1,58	6.212,42
TAXA DE LICENCA PARA FUNCION.ESTABELEC.C PM	6.312,38	6.312,38	150,00	0,81	3.380,00	53,55	2.932,38
TAXA DE FUNCIONAMENTO DE ESTABELECIMENTO PM	6.312,38	6.312,38	0,00	0,00	0,00	0,00	6.312,38
TAXA AUTORIZACAO TRANSPORTE PM	6.312,38	6.312,38	130,00	2,06	370,00	5,86	5.942,38
OUTRAS TAXAS PELO EXERCICIO DO PODER DE PM	6.312,38	6.312,38	0,00	0,00	0,00	0,00	6.312,38
TAXAS DE SERVICOS CADASTRAIS PM	6.312,38	6.312,38	31,00	0,00	557,04	8,82	5.755,34
OUTRAS TAXAS PELA PRESTACAO DE SERVICOS PM	6.312,38	6.312,38	3.040,63	0,48	9.320,47	147,65	-3.008,09
RECEITAS DE CONTRIBUICOES	252.495,39	252.495,39	18.790,43	2,62	33.984,55	13,46	218.510,84
CONTRIBUICAO PARA CUSTEIO DO SERVIC	252.495,39	252.495,39	18.790,43	7,18	33.984,55	13,46	218.510,84
CONTRIBUICAO PARA CUSTEIO DO SERVIC DE PM	252.495,39	252.495,39	18.790,43	7,44	33.984,55	13,46	218.510,84
RECEITA PATRIMONIAL	189.609,79	189.609,79	125.821,62	2,97	185.229,59	97,69	4.380,20
RECEITAS DE VALORES MOBILIARIOS	189.609,79	189.609,79	125.821,62	2,97	185.229,59	97,69	4.380,20
RECEITA DE REMUNUNERACAO DE DEPOSITOS BA FMAS	56.312,38	56.312,38	2.602,21	2,70	14.947,63	26,54	41.364,75
RECEITA REMUNERACAO DEPOSITOS BANC.DE RE FME	63.123,85	63.123,85	112.094,57	177,33	113.689,03	180,10	-50.565,18
RECEI.DE REMUN.DE DEPÁS.BANCµ.DE RECUR.V PM	15.578,96	15.578,96	9.686,13	39,38	39.259,93	252,01	-23.680,97
RECEI.DE REMUN.DE DEPÁS.BANCµ.DE RECUR.V FMS	25.249,54	25.249,54	1.438,71	2,60	16.599,34	65,74	8.650,20
REM. DE OUTROS DEP. DE RECURSOS NAO VINC PM	29.345,06	29.345,06	0,00	0,00	733,66	2,50	28.611,40

PENAFORTE

**Relatório Resumido da Execução Orçamentária
Balço Orçamentário - Receitas
Orçamentos Fiscal e Seguridade Social
Julho/2016 a Junho/2017**

LRF. Art. 52 inciso I, alíneas "a" e "b" do inciso II e parágr. 1º - Anexo I

R\$ Unidades

RECEITAS		Previsão	Previsão	Realizada no Bimestre	Realizada até o Bimestre			Saldo
		Inicial	Atualizada	Valor	(%)	Valor	(%)	a Realizar
			(a)	(b)	(b/a)	(c)	(c/a)	(a-c)
RECEITA DE SERVICOS		50.499,08	50.499,08	0,00	2,97	0,00	97,69	50.499,08
RECEITA DE SERVICOS		50.499,08	50.499,08	0,00	2,97	0,00	97,69	50.499,08
SERVICOS HOSPITALARES	FMS	25.249,54	25.249,54	0,00	0,00	0,00	0,00	25.249,54
SERVICOS AMBULATORIAIS	FMS	25.249,54	25.249,54	0,00	0,00	0,00	0,00	25.249,54
TRANSFERENCIAS CORRENTES		43.672.481,23	43.672.481,23	4.090.648,72	4,77	12.050.163,01	27,59	31.622.318,22
TRANSFERENCIAS INTERGOVERNAMENTAIS		39.342.402,65	39.342.402,65	3.984.529,49	5,29	11.937.543,78	30,34	27.404.858,87
COTA-PARTE DO FUNDO PARTICIPACAO DOS MUN	PM	8.624.769,60	8.624.769,60	1.438.736,8	8,09	4.204.314,68	,75	4.420.454,92
ITR - IMPOSTO SOBRE A PROPRIEDADE TERRIT	PM	25.249,54	25.249,54	110,75	0,44	198,35	0,79	25.051,19
COTA-PARTE DO FUNDO ESPECIAL DO PETRÁLEO	PM	157.430,88	157.430,88	14.210,37	4,52	45.004,05	28,59	112.426,83
TRANF. DA UNIAO CEX	PM	25.249,54	25.249,54	0,00	0,00	0,00	0,00	25.249,54
Transferência de Recursos do Sistema Úni	FMS	6.221.609,15	6.221.609,15	367.899,94	3,00	1.013.425,35	,29	5.208.183,80
Transferências de Recursos do Fundo Naci	FMAS	2.213.572,32	2.213.572,32	126.531,20	3,19	191.420,93	8,65	2.022.151,39
Transferências do Salário-Educação	FME	578.743,09	578.743,09	47.941,80	4,13	136.862,24	23,65	441.880,85
Transferências Diretas do FNDE referente	FME	315.619,24	315.619,24	0,00	0,00	0,00	0,00	315.619,24
Transferências Diretas do FNDE referente	FME	894.362,33	894.362,33	46.928,80	2,65	88.958,20	9,95	805.404,13
Transferências Diretas do FNDE referente	FME	641.866,91	641.866,91	21.885,80	1,72	43.771,60	6,82	598.095,31
Outras Transferências Diretas do Fundo N	FME	1.429.400,02	1.429.400,02	0,00	0,00	0,00	0,00	1.429.400,02
ICMS - DESONERACAO - LC 87/96	PM	37.874,31	37.874,31	2.890,70	3,85	7.226,75	19,08	30.647,56
DEMAIS TRANSFERENCIAS DA UNIAO	PM	436.526,66	436.526,66	11.298,77	1,50	29.033,29	6,65	407.493,37
COTA-PARTE DO ICMS	PM	6.101.399,65	6.101.399,65	897.749,43	7,44	2.639.723,33	43,26	3.461.676,32
COTA-PARTE DO IPVA	PM	63.123,85	63.123,85	48.244,76	36,49	187.765,21	297,46	-124.641,36
COTA-PARTE DO IPI SOBRE EXPORTACAO	PM	63.123,85	63.123,85	2.114,35	1,70	6.083,76	9,64	57.040,09
TRANF. DA UNIAO CIDE	PM	37.874,31	37.874,31	0,00	0,00	5.334,92	14,09	32.539,39
OUTRAS PARTICIPACOES RECEITA DOS ESTADOS	PM	19.694,64	19.694,64	0,00	0,00	0,00	0,00	19.694,64
OUTRAS TRANSFERENCIAS DECORRENTES DE COM	PM	16.917,19	16.917,19	0,00	0,00	0,00	0,00	16.917,19

PENAFORTE

Relatório Resumido da Execução Orçamentária
Balço Orçamentário - Receitas
 Orçamentos Fiscal e Seguridade Social
 Julho/2016 a Junho/2017

LRF. Art. 52 inciso I, alíneas "a" e "b" do inciso II e pará. 1º - Anexo I

R\$ Unidades

RECEITAS	Previsão	Previsão	Realizada no Bimestre	Realizada até o Bimestre			Saldo
	Inicial	Atualizada	Valor	(%)	Valor	(%)	a Realizar
		(a)	(b)	(b/a)	(c)	(c/a)	(a-c)
TRANSF. DO ESTADO P/O SIST. UNICO SAUDE FMS	2.221.943,45	2.221.943,45	10.000,00	0,00	25.000,00	1,13	2.196.943,45
OUTRAS TRANSFERÊNCIAS DOS ESTADOS PM	276.685,72	276.685,72	0,00	0,00	0,00	0,00	276.685,72
TRANSFERENCIA DE RECURSOS DO FUNDEB FME	5.917.768,62	5.917.768,62	947.985,99	7,02	3.313.421,12	,99	2.604.347,50
FUNDEB - COMPLEMENTACAO FME	3.021.597,78	3.021.597,78	0,00	0,00	0,00	0,00	3.021.597,78
TRANSFERENCIAS DE CONVENIOS	4.330.078,58	4.330.078,58	106.119,23	5,29	112.619,23	2,60	4.217.459,35
TRANSF. CONVENIO COM MINISTERIO DA SAUDE FMS	2.146.841,96	2.146.841,96	0,00	0,00	0,00	0,00	2.146.841,96
TRANSF. CONVENIO DA UNIAO P/PROG, DE EDU FME	1.615.942,59	1.615.942,59	0,00	0,00	0,00	0,00	1.615.942,59
TRANSF. CONVENIO DA UNIAO A PROG. ASSIST FMAS	139.920,33	139.920,33	106.119,23	75,84	112.619,23	80,49	27.301,10
TRANSF. CONVENIO UNIAO PROG. COMBATE A F PM	17.169,69	17.169,69	0,00	0,00	0,00	0,00	17.169,69
OUTRAS TRANSF. DE CONVÔNIOS DA UNIAO PM	89.888,36	89.888,36	0,00	0,00	0,00	0,00	89.888,36
OUTRAS TRANSF. DE CONVENIO DOS ESTADOS PM	320.315,65	320.315,65	0,00	0,00	0,00	0,00	320.315,65
OUTRAS RECEITAS CORRENTES	291.830,17	291.830,17	163.568,62	39,02	411.710,50	141,08	-119.880,33
MULTAS E JUROS DE MORA	18.937,15	18.937,15	0,00	5,29	0,00	2,60	18.937,15
MULTAS E JUROS DE MORA - DIVERSOS PM	18.937,15	18.937,15	0,00	0,00	0,00	0,00	18.937,15
INDENIZACOES E RESTITUICOES	141.961,53	141.961,53	0,00	5,29	0,00	2,60	141.961,53
OUTRAS INDENIZACOES PM	18.937,15	18.937,15	0,00	0,00	0,00	0,00	18.937,15
OUTRAS RESTITUICOES PM	6.312,38	6.312,38	0,00	0,00	0,00	0,00	6.312,38
OUTRAS RESTITUICOES - FALTA FME	6.312,44	6.312,44	0,00	0,00	0,00	0,00	6.312,44
OUTRAS RESTITUICOES - FALTAS FMS	18.937,15	18.937,15	0,00	0,00	0,00	0,00	18.937,15
OUTRAS RESTITUICOES - FALTAS FMAS	91.462,41	91.462,41	0,00	0,00	0,00	0,00	91.462,41
RECEITA DA DIVIDA ATIVA	105.681,95	105.681,95	0,00	5,29	334,58	0,32	105.347,37
RECEITA DA DIVIDA ATIVA TRIBUTARIA PM	25.249,54	25.249,54	0,00	0,00	0,00	0,00	25.249,54
DIVIDA ATIVA NAO TRIBUTARIA PM	80.432,41	80.432,41	0,00	0,00	334,58	0,42	80.097,83
RECEITAS DIVERSAS	25.249,54	25.249,54	163.568,62	450,97	411.375,92	1.629,24	-386.126,38
OUTRAS RECEITAS PM	25.249,54	25.249,54	163.568,62	201,35	411.375,92	629,24	-386.126,38
RECEITAS DE CAPITAL	7.286.028,81	7.286.028,81	0,00	4,87	302.345,60	4,15	6.983.683,21

PENAFORTE

Relatório Resumido da Execução Orçamentária
Balanco Orçamentário - Receitas
 Orçamentos Fiscal e Seguridade Social
 Julho/2016 a Junho/2017

LRF. Art. 52 inciso I, alíneas "a" e "b" do inciso II e parágrafo 1º - Anexo I

R\$ Unidades

RECEITAS	Previsão	Previsão	Realizada no Bimestre		Realizada até o Bimestre		Saldo
	Inicial	Atualizada	Valor	(%)	Valor	(%)	a Realizar
		(a)	(b)	(b/a)	(c)	(c/a)	(a-c)
ALIENACOES DE BENS	63.123,85	63.123,85	0,00	39,02	0,00	141,08	63.123,85
ALIENACAO DE BENS MOVEIS	63.123,85	63.123,85	0,00	450,97	0,00	1.629,24	63.123,85
ALIENACAO DE BENS MOVEIS PM	63.123,85	63.123,85	0,00	0,00	0,00	0,00	63.123,85
TRANSFERENCIAS DE CAPITAL	7.222.904,96	7.222.904,96	0,00	39,02	302.345,60	4,19	6.920.559,36
TRANSFERENCIAS INTERGOVERNAMENTAIS	797.210,08	797.210,08	0,00	450,97	302.345,60	37,93	494.864,48
OUTRAS TRANSFERENCIAS DA UNIAO PM	398.605,04	398.605,04	0,00	0,00	0,00	0,00	398.605,04
OUTRAS TRANSFERENCIAS DOS ESTADOS PM	398.605,04	398.605,04	0,00	0,00	302.345,60	75,85	96.259,44
TRANSFERENCIAS DE CONVENIOS	6.425.694,88	6.425.694,88	0,00	450,97	0,00	37,93	6.425.694,88
TRANSFERENCIAS DE CONVENIO DA UNIAO P/ S FMS	919.781,81	919.781,81	0,00	0,00	0,00	0,00	919.781,81
TRANSF DE CONVENIO DA UNIAO P/ EDUCACAO FME	1.713.484,69	1.713.484,69	0,00	0,00	0,00	0,00	1.713.484,69
OUTRAS TRANSFERENCIAS DE CONVENIO DA UNI PM	922.249,61	922.249,61	0,00	0,00	0,00	0,00	922.249,61
OUTRAS TRANSFERENCIAS DE CONVENIO DA UNI FMAS	2.471.573,73	2.471.573,73	0,00	0,00	0,00	0,00	2.471.573,73
OUTRAS TRANSFERENCIAS DE CONVENIO DOS ES PM	398.605,04	398.605,04	0,00	0,00	0,00	0,00	398.605,04
DEDUCOES DA RECEITA CORRENTE	-2.983.108,03	-2.983.108,03	477.546,44	4,87	1.407.845,52	4,15	-4.390.953,55
	-2.983.108,03	-2.983.108,03	477.546,44	39,02	1.407.845,52	4,19	-4.390.953,55
	-2.983.108,03	-2.983.108,03	477.546,44	450,97	1.407.845,52	37,93	-4.390.953,55
DEDUCAO DE RECEITA P/ A FORMACAO DO FUND PM	-1.724.953,92	-1.724.953,92	287.747,31	-8,09	840.862,75	18,75	-
DEDUCAO ITR PM	-5.049,90	-5.049,90	22,14	-0,44	39,65	-0,79	-5.089,55
DEDUCAO DE RECEITA P/ FORM. FUNDEB - ICM PM	-7.574,87	-7.574,87	578,14	-3,85	1.445,35	-19,08	-9.020,22
DEDUCAO DE RECEITA P/ FORMACAO DO FUNDEB PM	-1.220.279,80	-1.220.279,80	179.549,90	-7,44	527.944,71	-43,26	-
DEDUCAO DO IPVA PM	-12.624,77	-12.624,77	9.648,95	-36,49	37.553,06	-297,46	-50.177,83
DEDUCAO DE RECEITA P/ FORMACAO DO FUNDEB PM	-12.624,77	-12.624,77	0,00	0,00	0,00	0,00	-12.624,77
SUBTOTAL DAS RECEITAS (I)	50.402.570,17	50.402.570,17	4.002.758,10	4,87	11.935.962,57	32,44	35.650.916,56
SALDOS DE EXERCÍCIOS ANTERIORES (II)					0,00		
SUBTOTAL (III) = (I+II)	50.402.570,17	50.402.570,17	4.002.758,10	4,87	11.935.962,57	32,44	35.650.916,56
DÉFICIT (IV)							
TOTAL (III + IV)	50.402.570,17	50.402.570,17	4.002.758,10	4,87	11.935.962,57	32,44	35.650.916,56

PENAFORTE

Relatório Resumido da Execução Orçamentária Balço Orçamentário - Receitas Orçamentos Fiscal e Seguridade Social Julho/2016 a Junho/2017

LRF. Art. 52 inciso I, alíneas "a" e "b" do inciso II e parágr. 1º - Anexo I

R\$ Unidades

RECEITAS

Previsão
Inicial

Previsão
Atualizada

Realizada no Bimestre

Realizada até o Bimestre

Saldo
a Realizar

(a)

Valor
(b)

(%)
(b/a)


Valor
(c)

(%)
(c/a)

(a-c)



Gestor FRANCISCO AGABIO SAMPAIO GONDIM
C.P.F. 402.740.474-20



Contador LEONARDO JOSE MACEDO
C.P.F.



Cont.Int. ANTONIO DE PADUA MENDES DA SILVA
C.P.F. 681.871.904-00

PENAFORTE

Continuação

Relatório Resumido da Execução Orçamentária
 Balanço Orçamentário - Despesas
 Orçamentos Fiscal e Seguridade Social
 Julho/2016 a Junho/2017

LRF. Art. 53 inciso II, alíneas "c" - Anexo II

R\$ Unidades

DESPESAS	Dotação Inicial (a)	Créditos Adicionais (b)	Dotação Atualizada (c=a+b)	Empenhada no Bimestre (d)	Empenhada até o Bimestre (e)	Liquidada no Bimestre (f)	Liquidada até o Bimestre (g)	% (h=g/c)	Saldo (i=c-e)
DESPESAS CORRENTES	40.767.461,62	2.518.100,00	43.285.561,62	1.841.035,42	32.979.874,76	3.895.491,05	11.331.499,68	0,26	10.305.686,86
PESSOAL E ENCARGOS	17.126.317,64	2.970.000,00	20.096.317,64	0,00	18.119.433,43	2.574.882,45	8.301.380,81	0,41	1.976.884,21
APLICAÇÕES DIRETAS	17.126.317,64	2.970.000,00	20.096.317,64	0,00	18.119.433,43	2.574.882,45	8.301.380,81	0,41	1.976.884,21
3.1.90.04.00CONTRATAÇÃO POR TEMPO DETERMINADO	93.675,79	0,00	93.675,79	0,00	0,00	0,00	0,00	0,00	93.675,79
3.1.90.04.01CONTRAT. TEMPO DETERMINADO - S	37.865,10	0,00	37.865,10	0,00	0,00	0,00	0,00	0,00	37.865,10
3.1.90.04.02CONTRAT. TEMPO DETERMINADO - O	133.822,56	0,00	133.822,56	0,00	0,00	0,00	0,00	0,00	133.822,56
3.1.90.04.03PESSOAL CONTRATADO TEMPORARIO	9.235,09	0,00	9.235,09	0,00	0,00	0,00	0,00	0,00	9.235,09
3.1.90.04.05PESSOAL CONTRATADO TEMPORARIO	10.999,41	0,00	10.999,41	0,00	0,00	0,00	0,00	0,00	10.999,41
3.1.90.11.00VENCIMENTOS E VANT. FIXAS PESS	7.830.890,45	1.513.000,00	9.343.890,45	0,00	9.297.914,65	1.340.069,10	3.965.004,33	42,43	45.975,80
3.1.90.11.01PESSOAL CIVIL - SAUDE	1.841.990,10	185.000,00	2.026.990,10	0,00	2.000.225,58	297.037,05	867.310,62	42,79	26.764,52
3.1.90.11.02PESSOAL CIVIL - PSF	1.061.050,23	440.000,00	1.501.050,23	0,00	1.500.000,00	157.947,99	502.177,83	33,46	1.050,23
3.1.90.11.03PESSOAL CIVIL -	1.453.365,87	0,00	1.453.365,87	0,00	1.225.867,52	199.670,63	520.022,56	35,78	227.498,35
3.1.90.11.06PESSOAL CIVIL	481.761,21	0,00	481.761,21	0,00	0,00	0,00	0,00	0,00	481.761,21
3.1.90.11.07PESSOAL CIVIL VIG. SANITARIA	88.111,28	62.000,00	150.111,28	0,00	150.000,00	14.973,48	43.379,88	28,90	111,28
3.1.90.11.08PESSOAL CIVIL - EDUCACAO GERAL	218.204,91	0,00	218.204,91	0,00	105.859,00	25.156,00	75.654,00	34,67	112.345,91
3.1.90.11.09PESSOAL CIVIL - GERAL	127.887,73	0,00	127.887,73	0,00	60.976,45	19.446,00	38.892,00	30,41	66.911,28
3.1.90.11.10PESSOAL CIVIL ADM. GERAL	1.774.134,68	270.000,00	2.044.134,68	0,00	1.948.590,23	294.452,47	827.876,30	40,50	95.544,45
3.1.90.13.00OBRIGACOES PATRONAIS	329.203,50	0,00	329.203,50	0,00	320.000,00	35.695,73	242.313,91	73,61	9.203,50
3.1.90.13.01INSS - SERVIDORES	1.429.048,71	500.000,00	1.929.048,71	0,00	1.498.000,00	190.434,00	1.207.616,22	62,60	431.048,71
3.1.90.13.02INSS SERVIDORES	130.674,03	0,00	130.674,03	0,00	12.000,00	0,00	11.133,16	8,52	118.674,03
3.1.90.13.03INSS SERVIDORES	32.322,82	0,00	32.322,82	0,00	0,00	0,00	0,00	0,00	32.322,82
3.1.90.14.00DIARIAS CIVIL	10.732,26	0,00	10.732,26	0,00	0,00	0,00	0,00	0,00	10.732,26
3.1.90.92.00DESPESAS DE EXERCÍCIOS ANTERIO	31.341,91	0,00	31.341,91	0,00	0,00	0,00	0,00	0,00	31.341,91
OUTRAS DESPESAS CORR	23.641.143,98	-451.900,00	23.189.243,98	1.841.035,42	14.860.441,33	1.320.608,60	3.030.118,87	0,13	8.328.802,65
TRANSF. A INST. PRIV	26.764,52	0,00	26.764,52	0,00	0,00	0,00	0,00	0,00	26.764,52
3.3.50.43.00SUBVENÇÕES SOCIAIS	26.764,52	0,00	26.764,52	0,00	0,00	0,00	0,00	0,00	26.764,52
TRANSF. A INST. MULT	240.880,60	-108.000,00	132.880,60	0,00	132.000,00	34.178,14	101.815,78	0,77	880,60
3.3.71.41.00CONTRIBUICOES	240.880,60	-108.000,00	132.880,60	0,00	132.000,00	34.178,14	101.815,78	76,62	880,60

PENAFORTE

Continuação

**Relatório Resumido da Execução Orçamentária
Balanço Orçamentário - Despesas
Orçamentos Fiscal e Seguridade Social
Julho/2016 a Junho/2017**

LRF. Art. 53 inciso II, alíneas "c" - Anexo II

R\$ Unidades

DESPESAS	Dotação Inicial (a)	Créditos Adicionais (b)	Dotação Atualizada (c=a+b)	Empenhada no Bimestre (d)	Empenhada até o Bimestre (e)	Liquidada no Bimestre (f)	Liquidada até o Bimestre (g)	% (h=g/c)	Saldo (i=c-e)
3.3.90.39.04OUTROS SERV. TERC. P.J. - COMU	48.795,74	0,00	48.795,74	2.051,21	8.251,21	2.051,21	8.251,21	16,91	40.544,53
3.3.90.39.99OUTROS SERV. TERC. P.J. - OUTR	7.406.875,04	57.000,00	7.463.875,04	1.380.998,06	5.806.110,07	555.328,34	1.453.629,92	19,48	1.657.764,97
3.3.90.43.00SUBVENCOES SOCIAIS	2.894,58	0,00	2.894,58	0,00	0,00	0,00	0,00	0,00	2.894,58
3.3.90.47.00BRIGADEIRAS TRIBUTARIAS E CONTR	174.759,51	130.000,00	304.759,51	74.000,00	198.959,44	31.972,88	91.418,07	30,00	105.800,07
3.3.90.48.00OUTROS AUX. FINAN. A PESSOAS F	200.733,83	-60.000,00	140.733,83	0,00	0,00	0,00	0,00	0,00	140.733,83
3.3.90.49.00AUXÍLIO TRANSPORTE	20.073,38	0,00	20.073,38	0,00	0,00	0,00	0,00	0,00	20.073,38
3.3.90.71.00PRINCIPAL DA DIVIDA CONTRATUAL	268.438,65	-100.000,00	168.438,65	0,00	150.000,00	49.320,20	90.291,33	53,60	18.438,65
3.3.90.91.00SENTENÇAS JUDICIAIS	10.864,51	0,00	10.864,51	0,00	0,00	0,00	0,00	0,00	10.864,51
3.3.90.92.00DESPESAS DE EXERCÍCIOS ANTERIO	108.669,14	45.000,00	153.669,14	0,00	64.709,37	0,00	64.709,37	42,11	88.959,77
3.3.90.93.00INDENIZAÇÕES E RESTITUIÇÕES	4.341,86	0,00	4.341,86	0,00	0,00	0,00	0,00	0,00	4.341,86
DESPESAS DE CAPITAL	9.130.117,77	-2.518.100,00	6.612.017,77	118.298,00	482.716,55	0,00	0,00	0,00	6.129.301,22
INVESTIMENTOS	8.864.949,57	-2.518.100,00	6.346.849,57	118.298,00	482.716,55	0,00	0,00	0,00	5.864.133,02
APLICAÇÕES DIRETAS	8.864.949,57	-2.518.100,00	6.346.849,57	118.298,00	482.716,55	0,00	0,00	0,00	5.864.133,02
4.4.90.51.00OBRAS E INSTALAÇÕES	7.991.613,70	-2.766.100,00	5.225.513,70	0,00	0,00	0,00	0,00	0,00	5.225.513,70
4.4.90.52.00EQUIPAMENTOS E MATERIAL PERMAN	852.510,41	248.000,00	1.100.510,41	118.298,00	482.716,55	0,00	0,00	0,00	617.793,86
4.4.90.61.00AQUISIÇÃO DE IMÓVEIS	17.241,70	0,00	17.241,70	0,00	0,00	0,00	0,00	0,00	17.241,70
4.4.90.92.00DESPESAS DE EXERCÍCIOS ANTERIO	3.583,76	0,00	3.583,76	0,00	0,00	0,00	0,00	0,00	3.583,76
AMORTIZAÇÃO DA DÓVIDA	265.168,20	0,00	265.168,20	0,00	0,00	0,00	0,00	0,00	265.168,20
APLICAÇÕES DIRETAS	265.168,20	0,00	265.168,20	0,00	0,00	0,00	0,00	0,00	265.168,20
4.6.90.71.00PRINCIPAL DA DÓVIDA CONTRATUAL	251.785,94	0,00	251.785,94	0,00	0,00	0,00	0,00	0,00	251.785,94
4.6.90.73.00JUROS DA DIVIDA CONTRADUAL RES	13.382,26	0,00	13.382,26	0,00	0,00	0,00	0,00	0,00	13.382,26
RESERVA DE CONTINGËN	504.990,78	0,00	504.990,78	0,00	0,00	0,00	0,00	0,00	504.990,78
RESERVA DE CONTINGËN	504.990,78	0,00	504.990,78	0,00	0,00	0,00	0,00	0,00	504.990,78
RESERVA DE CONTINGËN	504.990,78	0,00	504.990,78	0,00	0,00	0,00	0,00	0,00	504.990,78
9.9.99.99.99RESERVA DE CONTINGËNCIA	504.990,78	0,00	504.990,78	0,00	0,00	0,00	0,00	0,00	504.990,78
SUBTOTAL DAS DESPESAS(I)	50.402.570,17	0,00	50.402.570,17	1.959.333,42	33.462.591,31	3.895.491,05	11.331.499,68	0,22	33.462.591,31
SUPERÁVIT (II)							604.462,89		
TOTAL (I+II)	50.402.570,17	0,00	50.402.570,17	1.959.333,42	33.462.591,31	3.895.491,05	11.935.962,57	0,22	33.462.591,31

Relatório Resumido da Execução Orçamentária
Balço Orçamentário - Despesas
 Orçamentos Fiscal e Seguridade Social
 Julho/2016 a Junho/2017

LRF. Art. 53 inciso II, alíneas "c" - Anexo II

R\$ Unidades

DESPESAS	Dotação	Créditos	Dotação	Empenhada	Empenhada	Liquidada	Liquidada		
	Inicial	Adicionais	Atualizada	no Bimestre	até o Bimestre	no Bimestre	até o Bimestre	%	Saldo
	(a)	(b)	(c=a+b)	(d)	(e)	(f)	(g)	(h=g/c)	(i=c-e)

Gestor FRANCISCO AGABIO SAMPAIO GONDIM
C.P.F. 402.740.474-20

Contador LEONARDO JOSE MACEDO
C.P.F.

Cont.Int. ANTONIO DE PADUA MENDES DA SILVA
C.P.F. 681.871.904-00

PENAFORTE

Continuação

Relatório Resumido da Execução Orçamentária
 Demonstrativo da Execução das Despesas por Função/Subfunção
 Orçamentos Fiscal e Seguridade Social
 Janeiro a Junho de 2017/Bimestre Maio-Junho

LRF. Art. 53 inciso II, alíneas "c" - Anexo II

R\$ Unidades

Descrição	Dotação Inicial	Dotação Atualizada (a)	Empenhada no Bimestre (b)	Empenhada até o Bimestre (c)	Liquidada no Bimestre (d)	Liquidada até o Bimestre (e)	% e/te	% e/a	Saldo (c-e)
01 LEGISLATIVA	1.783.694,13	1.783.694,13	0,00	0,00	0,00	0,00	0,00	0,00	1.783.694,13
01031 ACAO LEGISLATIVA	1.783.694,13	1.783.694,13	0,00	0,00	0,00	0,00	0,00	0,00	1.783.694,13
03 ESSENCIAL - JUSTICA	222.859,75	222.859,75	0,00	128.522,56	28.844,83	74.939,83	58,31	33,63	94.337,19
03091 DEFESA DA ORDEM JURIDICA	222.859,75	222.859,75	0,00	128.522,56	28.844,83	74.939,83	58,31	33,63	94.337,19
04 ADMINISTRACAO	7.623.275,51	8.584.175,51	710.915,05	7.130.234,57	683.107,10	2.196.371,68	130,65	40,04	1.453.940,94
04122 ADMINISTRACAO GERAL	7.485.245,27	8.446.245,27	710.915,05	7.114.370,57	683.107,10	2.180.507,68	30,65	25,82	1.331.874,70
04123 ADMINISTRACAO FINANCEIRA	111.593,59	111.593,59	0,00	15.864,00	0,00	15.864,00	100,00	14,22	95.729,59
04129 ADMINISTRACAO DE RECEITAS	26.436,65	26.336,65	0,00	0,00	0,00	0,00	0,00	0,00	26.336,65
08 ASSISTENCIA SOCIAL	3.423.530,74	3.912.730,74	242.086,58	2.618.578,40	222.568,74	556.384,23	65,13	34,93	1.294.152,34
08122 ADMINISTRACAO GERAL	1.747.747,69	1.935.847,69	223.836,58	1.584.820,27	105.821,48	217.029,50	13,69	11,21	351.027,42
08241 ASSISTENCIA AO IDOSO	22.140,92	22.140,92	0,00	0,00	0,00	0,00	0,00	0,00	22.140,92
08243 ASSISTENCIA - CRIANCA E AO ADOLESCENTE	246.681,32	312.781,32	0,00	67.200,00	4.704,00	11.790,80	17,55	3,77	245.581,32
08244 ASSISTENCIA COMUNITARIA	1.406.960,81	1.641.960,81	18.250,00	966.558,13	112.043,26	327.563,93	33,89	19,95	675.402,68
10 SAUDE	11.845.742,74	11.937.242,74	553.255,91	8.378.813,40	1.062.289,55	2.760.715,28	84,32	33,99	3.558.429,34
10122 ADMINISTRACAO GERAL	330.876,96	330.876,96	177,50	62.536,84	5.697,30	32.212,09	51,51	9,74	268.340,12
10301 ATENCAO BASICA	11.161.566,46	11.253.066,46	553.078,41	8.316.276,56	1.056.592,25	2.728.503,19	32,81	24,25	2.936.789,90
10302 ASSISTENCIA HOSPITALAR E AMBULATORIAL	149.722,56	149.722,56	0,00	0,00	0,00	0,00	0,00	0,00	149.722,56
10304 VIGILANCIA SANITARIA	153.895,95	153.895,95	0,00	0,00	0,00	0,00	0,00	0,00	153.895,95
10306 ALIMENTACAO E NUTRICAO	17.918,83	17.918,83	0,00	0,00	0,00	0,00	0,00	0,00	17.918,83
10843 SERVICO DA DIVIDA INTERNA	31.761,98	31.761,98	0,00	0,00	0,00	0,00	0,00	0,00	31.761,98
12 EDUCACAO	16.647.324,56	17.711.324,56	326.838,78	14.117.578,84	1.704.196,25	5.393.329,47	162,83	79,15	3.593.745,72
12122 ADMINISTRACAO GERAL	1.223.810,26	773.810,26	150.400,00	226.196,98	19.507,60	52.558,23	23,24	6,79	547.613,28
12361 ENSINO FUNDAMENTAL	14.515.616,56	16.029.616,56	176.438,78	13.752.522,86	1.655.959,85	5.255.245,78	38,21	32,78	2.277.093,70
12362 ENSINO MDIO	107.058,05	107.058,05	0,00	0,00	0,00	0,00	0,00	0,00	107.058,05
12365 EDUCACAO INFANTIL	506.264,53	506.264,53	0,00	105.859,00	25.156,00	75.654,00	71,47	14,94	400.405,53
12366 EDUCACAO DE JOVENS E ADULTOS	217.025,38	217.025,38	0,00	0,00	0,00	0,00	0,00	0,00	217.025,38
12843 SERVICO DA DIVIDA INTERNA	37.491,74	37.491,74	0,00	0,00	0,00	0,00	0,00	0,00	37.491,74
12846 OUTROS ENCARGOS ESPECIAIS	40.058,04	40.058,04	0,00	33.000,00	3.572,80	9.871,46	29,91	24,64	7.058,04

PENAFORTE

Continuação

Relatório Resumido da Execução Orçamentária
 Demonstrativo da Execução das Despesas por Função/Subfunção
 Orçamentos Fiscal e Seguridade Social
 Janeiro a Junho de 2017/Bimestre Maio-Junho

LRF. Art. 53 inciso II, alíneas "c" - Anexo II

R\$ Unidades

Descrição	Dotação Inicial	Dotação Atualizada (a)	Empenhada no Bimestre (b)	Empenhada até o Bimestre (c)	Liquidada no Bimestre (d)	Liquidada até o Bimestre (e)	% e/te	% e/a	Saldo (c-e)
13 CULTURA	729.112,80	589.112,80	0,00	0,00	0,00	0,00	0,00	0,00	589.112,80
13392 DIFUSCO CULTURAL	729.112,80	589.112,80	0,00	0,00	0,00	0,00	0,00	0,00	589.112,80
15 URBANISMO	2.291.501,78	1.721.901,78	49.237,10	782.904,10	119.452,00	184.958,00	23,62	22,83	938.997,68
15451 INFRA ESTRUTURA URBANA	1.430.444,66	911.844,66	0,00	0,00	0,00	0,00	0,00	0,00	911.844,66
15452 SERVICOS URBANOS	861.057,12	810.057,12	49.237,10	782.904,10	119.452,00	184.958,00	23,62	22,83	27.153,02
16 HABITACAO	1.750.296,61	670.296,61	0,00	0,00	0,00	0,00	0,00	0,00	670.296,61
16481 HABITACAO RURAL	1.750.296,61	670.296,61	0,00	0,00	0,00	0,00	0,00	0,00	670.296,61
17 SANEAMENTO	1.806.139,14	1.085.139,14	0,00	0,00	0,00	0,00	0,00	0,00	1.085.139,14
17511 SANEAMENTO BASICO RURAL	687.415,72	577.415,72	0,00	0,00	0,00	0,00	0,00	0,00	577.415,72
17512 SANEAMENTO BASICO URBANO	1.118.723,42	507.723,42	0,00	0,00	0,00	0,00	0,00	0,00	507.723,42
20 AGRICULTURA	268.174,14	243.174,14	0,00	0,00	0,00	0,00	0,00	0,00	243.174,14
20601 PROMOCAO DA PRODUCAO VEGETAL	53.529,03	53.529,03	0,00	0,00	0,00	0,00	0,00	0,00	53.529,03
20607 IRRIGACAO	214.645,11	189.645,11	0,00	0,00	0,00	0,00	0,00	0,00	189.645,11
25 ENERGIA	183.059,16	183.059,16	0,00	0,00	0,00	0,00	0,00	0,00	183.059,16
25752 ENERGIA ELETRICA	183.059,16	183.059,16	0,00	0,00	0,00	0,00	0,00	0,00	183.059,16
26 TRANSPORTE	203.465,05	203.465,05	3.000,00	3.000,00	79,00	79,00	2,63	0,11	200.465,05
26122 ADMINISTRACAO GERAL	69.642,49	69.642,49	3.000,00	3.000,00	79,00	79,00	2,63	0,11	66.642,49
26782 TRANSPORTE RODOVIARIO	133.822,56	133.822,56	0,00	0,00	0,00	0,00	0,00	0,00	133.822,56
27 DESPORTO E LAZER	776.661,84	676.661,84	0,00	0,00	0,00	0,00	0,00	0,00	676.661,84
27812 DESPORTO COMUNITARIO	281.455,44	181.455,44	0,00	0,00	0,00	0,00	0,00	0,00	181.455,44
27813 LAZER	495.206,40	495.206,40	0,00	0,00	0,00	0,00	0,00	0,00	495.206,40
28 ENCARGOS ESPECIAIS	342.741,44	372.741,44	74.000,00	302.959,44	74.953,58	164.722,19	108,85	88,45	69.782,00
28843 SERVICO DA DIVIDA INTERNA	305.601,04	205.601,04	0,00	150.000,00	49.320,20	90.291,33	60,19	43,92	55.601,04
28846 OUTROS ENCARGOS ESPECIAIS	37.140,40	167.140,40	74.000,00	152.959,44	25.633,38	74.430,86	48,66	44,53	14.180,96
99 RESERVA DE CONTINGENCIA	504.990,78	504.990,78	0,00	0,00	0,00	0,00	0,00	0,00	504.990,78
99999 RESERVA DE CONTINGENCIA	504.990,78	504.990,78	0,00	0,00	0,00	0,00	0,00	0,00	504.990,78
Total :	50.402.570,17	50.402.570,17	1.959.333,42	33.462.591,31	3.895.491,05	11.331.499,68	33,86	22,48	16.939.978,86

Relatório Resumido da Execução Orçamentária
 Demonstrativo da Execução das Despesas por Função/Subfunção
 Orçamentos Fiscal e Seguridade Social
 Janeiro a Junho de 2017/Bimestre Maio-Junho

LRF. Art. 53 inciso II, alíneas "c" - Anexo II

R\$ Unidades

Descrição	Dotação	Dotação	Empenhada	Empenhada	Liquidada	Liquidada	%	%	Saldo
	Inicial	Atualizada	no Bimestre	até o Bimestre	no Bimestre	até o Bimestre			
		(a)	(b)	(c)	(d)	(e)	e/te	e/a	(c-e)

Gestor FRANCISCO AGABIO SAMPAIO GONDIM
C.P.F. 402.740.474-20

Contador LEONARDO JOSE MACEDO
C.P.F.

Cont.Int. ANTONIO DE PADUA MENDES DA SILVA
C.P.F. 681.871.904-00

PENAFORTE

Relatório Resumido da Execução Orçamentária

Dem.das Receitas e Despesas com Manut.e Desenv.do Ensino

Orçamentos Fiscal e Seguridade Social

Janeiro/2017 a Jun/2017

LEI 9.394/96 - Art. 72. Anexo X

R\$ Milhares

R E C E I T A S	Previsão Inicial	Previsão Atualizada (a)	R E C E I T A S R E A L I Z A D A S		% (b/a)
			No Bimestre	Jan a Jun/2017 (b)	
RECEITA DE RESULTANTE DE IMPOSTOS (I)	1.598.547,03	1.598.547,03	78.103,52	346.647,33	69,41
Receitas Impostos	1.598.547,03	1.598.547,03	78.103,52	346.647,33	174,52
Receitas de Transferencias (III)	14.915.540,80	14.915.540,80	2.389.846,52	7.045.312,08	61,40
Dedução da Rec. p/form.do FUNDEB(II)	2.983.108,03	2.983.108,03	477.546,44	1.407.845,52	50,42
Outras Receitas de Transferencias (-) Transferencias Constituicoes Legais					
Transf. MULTIGOVERNAMENTAIS DO FUNDEB (IV)	8.939.366,40	8.939.366,40	947.985,99	3.313.421,12	53,46
TOTAL DAS RECEITAS (V) = (I + III - II)	13.530.979,80	13.530.979,80	1.990.403,60	5.984.113,89	82,12
DESPESAS COM MANUT. E DESENVOLVIMENTO DO ENSINO POR VINCULAÇÃO	Dotação Inicial	Dotação Atualizada (c)	DESPESAS LIQUIDADAS		% (d/c)
			No Bimestre	Jan a Jun/2017 (b)	
VINC.AS RECEITAS RESULT. DE IMPOSTOS (VI)	1.598.547,03	1.598.547,03	78.103,52	346.647,33	0,05
Despesas com Ensino Fundamental (VII)	0,00	0,00	0,00	0,00	0,00
Outras Despesas do Ensino	0,00	0,00	0,00	0,00	0,00
VINC.AO FUNDEB NO ENSINO FUNDAMENTAL (VIII)	7.423.364,55	8.433.364,55	1.279.121,90	4.737.495,84	0,00
Remuneracao dos Prof. do Magisterio	4.077.800,59	5.582.800,59	1.189.108,89	3.567.326,67	0,21
Outras Despesas do Ensino Fundamental	3.345.563,96	2.850.563,96	90.013,01	1.170.169,17	0,03
TOTAL DAS DESPESAS COM ENSINO (X)	16.445.276,13	18.465.276,13	2.636.347,33	9.821.639,01	0,14
TOTAL DAS DEDUÇÕES DAS DESPESAS COM ENSINO				1.407.845,52	
PERDA/GANHO NAS TRANSFERENCIAS DO FUNDEF (XI) = (II-IV)				1.905.575,60	
TOTAL CONSIDERADO P/ FINS LIMITE CONSTITUCIONAL (XII) = (VI) + (VIII) + (XI)				6.989.718,77	

PENAFORTE
 Relatório Resumido da Execução Orçamentária
Dem.das Receitas e Despesas com Manut.e Desenv.do Ensino
 Orçamentos Fiscal e Seguridade Social
 Janeiro/2017 a Jun/2017

LEI 9.394/96 - Art. 72. Anexo X

R\$ Milhares

TABELA DE CUMPRIMENTO DOS LIMITES CONSTITUCIONAIS

Jan a Jun/2017 (b)

MÍNIMO DE 25% / 18% DAS RECEITAS RESULTANTES DE IMPOSTOS NA MANUTENÇÃO E DESENVOLVIMENTO DO ENSINO (XII / I) CAPUT DO ARTIGO 212 DA CF/88	42,57
MÍNIMO DE 60% / 30% DAS DESPESAS COM MDE NO ENSINO FUNDAMENTAL [(VII + VIII)*25%] <CAPUT/ § 1º> DO ARTIGO 212 DA CF/88	35,01
MÍNIMO 60% DO FUNDEB NA REMUNERAÇÃO DO MAGISTÉRIO ENSINO FUNDAMENTAL (IX / VIII) § 5º DO ARTIGO 60 DO ADCT DA CF/88	104,00

DESPESAS TOTAIS COM MANUTENÇÃO E DESENV. DO ENSINO EM RELAÇÃO AO TOTAL DAS RECEITAS CORRESPONDENTES (X / V)

DESPESAS COM MANUT. E DESENV. DO ENSINO POR SUBFUNÇÃO	Dotação Inicial	Dotação Atualizada (c)	DESPESAS LIQUIDADAS		% (d/c)
			No Bimestre	Jan a Jun/2017 (b)	
ENSINO FUNDAMENTAL	14.515.616,56	16.029.616,56	1.655.959,85	5.255.245,78	
ENSINO MEDIO	107.058,05	107.058,05	0,00	0,00	
EDUCAÇÃO INFANTIL	506.264,53	506.264,53	25.156,00	75.654,00	
EDUCAÇÃO JOVENS E ADULTOS	217.025,38	217.025,38	0,00	0,00	
OUTRAS FUNCOES	1.301.360,04	851.360,04	23.080,40	62.429,69	
TOTAL DAS DESPESAS	16.647.324,56	17.711.324,56	1.704.196,25	5.393.329,47	



Gestor: FRANCISCO AGABIO SAMPAIO GONDIM
 CPF: 402.740.474-20



Contador: LEONARDO JOSE MACEDO
 C.P.F. 246.015.433-04



Cont.Int.: ANTONIO DE PADUA MENDES DA SILVA
 CPF: 681.781.904-00

PENAFORTE

Continuação

Relatório Resumido da Execução Orçamentária
Demonstrativo do Resultado Primário
 Orçamentos Fiscal e Seguridade Social
 Janeiro a Junho /2017 - Bimestre Mai/Jun

LRF. Art. 53 inciso III - Anexo IV

R\$ Unidades

RECEITAS FISCAIS	UG	Previsão atualizada 2017	RECEITAS REALIZADAS		
			No Bimestre	Até o Bimestre Exerc. Anterior	
RECEITAS CORRENTES		46.099.622,00	4.480.304,54	13.041.462,49	14.291.777,17
RECEITA TRIBUTARIA		1.642.729,00	81.475,15	360.374,84	2.803.418,09
IMPOSTOS		1.598.545,00	78.103,52	346.647,33	2.785.995,11
IMPOSTO SOBRE A PROPRIEDADE PREDIAL TERR	PM	63.123,00	86,00	2.232,18	8.536,18
IRRF - IMPOSTO DE RENDA RETIDO NAS FONTE	PM	378.743,00	20.440,16	64.695,33	58.660,92
IMPOSTO DE RENDA RETIDO NAS FONTES SOBRE	PM	336.070,00	0,00	2.796,00	38,10
IMPOSTO SOBRE TRANSMISSAO DE BENS IMOVEI	PM	63.123,00	8.475,16	16.335,16	41.429,67
ISS - IMPOSTO SOBRE SERVICOS DE QUALQUER	PM	757.486,00	49.102,20	260.588,66	2.677.330,24
TAXAS		44.184,00	3.371,63	13.727,51	17.422,98
TAXA DE FISCALIZAÇÃO DE VIGILANCIA SANIT	PM	6.312,00	20,00	100,00	0,00
TAXA DE LICENCA PARA FUNCION.ESTABELEC.C	PM	6.312,00	150,00	3.380,00	5.788,17
TAXA DE FUNCIONAMENTO DE ESTABELECIMENTO	PM	6.312,00	0,00	0,00	0,00
TAXA AUTORIZACAO TRANSPORTE	PM	6.312,00	130,00	370,00	850,00
OUTRAS TAXAS PELO EXERCICIO DO PODER DE	PM	6.312,00	0,00	0,00	0,00
TAXAS DE SERVICOS CADASTRAIS	PM	6.312,00	31,00	557,04	384,84
OUTRAS TAXAS PELA PRESTACAO DE SERVICOS	PM	6.312,00	3.040,63	9.320,47	10.399,97
RECEITAS DE CONTRIBUICOES		252.495,00	18.790,43	33.984,55	118.341,57
CONTRIBUICAO PARA CUSTEIO DO SERVICO DE		252.495,00	18.790,43	33.984,55	118.341,57
CONTRIBUICAO PARA CUSTEIO DO SERVICO DE	PM	252.495,00	18.790,43	33.984,55	118.341,57
RECEITA PATRIMONIAL		189.607,00	125.821,62	185.229,59	129.334,05
RECEITAS DE VALORES MOBILIARIOS		189.607,00	125.821,62	185.229,59	129.334,05
RECEITA DE REMUNUNERACAO DE DEPOSITOS BA	FMAS	56.312,00	2.602,21	14.947,63	39.359,52
RECEITA REMUNERACAO DEPOSITOS BANC.DE RE	FME	63.123,00	112.094,57	113.689,03	1.609,89
RECEI.DE REMUN.DE DEPÀS.BANCµ.DE RECUR.V	PM	15.578,00	9.686,13	39.259,93	38.524,93
RECEI.DE REMUN.DE DEPÀS.BANCµ.DE RECUR.V	FMS	25.249,00	1.438,71	16.599,34	38.524,93
REM. DE OUTROS DEP. DE RECURSOS NAO VINC	PM	29.345,00	0,00	733,66	11.314,78
RECEITA DE SERVICOS		50.498,00	0,00	0,00	19.901,95
RECEITA DE SERVICOS		50.498,00	0,00	0,00	19.901,95

PENAFORTE

Continuação

Relatório Resumido da Execução Orçamentária
 Demonstrativo do Resultado Primário
 Orçamentos Fiscal e Seguridade Social
 Janeiro a Junho /2017 - Bimestre Mai/Jun

LRF. Art. 53 inciso III - Anexo IV

R\$ Unidades

RECEITAS FISCAIS	UG	Previsão atualizada 2017	RECEITAS REALIZADAS		
			No Bimestre	Até o Bimestre Exerc. Anterior	
SERVICOS HOSPITALARES	FMS	25.249,00	0,00	0,00	108,28
SERVICOS AMBULATORIAIS	FMS	25.249,00	0,00	0,00	19.793,67
TRANSFERENCIAS CORRENTES		43.672.466,00	4.090.648,72	12.050.163,01	11.213.646,24
TRANSFERENCIAS INTERGOVERNAMENTAIS		39.342.391,00	3.984.529,49	11.937.543,78	10.924.952,32
COTA-PARTE DO FUNDO PARTICIPACAO DOS MUN	PM	8.624.769,00	1.438.736,83	4.204.314,68	3.903.729,72
ITR - IMPOSTO SOBRE A PROPRIEDADE TERRIT	PM	25.249,00	110,75	198,35	160,36
COTA-PARTE DO FUNDO ESPECIAL DO PETRÁLEO	PM	157.430,00	14.210,37	45.004,05	29.817,25
TRANF. DA UNIAO CEX	PM	25.249,00	0,00	0,00	0,00
Transferência de Recursos do Sistema Úni	FMS	6.221.609,00	367.899,94	1.013.425,35	1.057.367,40
Transferências de Recursos do Fundo Naci	FMAS	2.213.572,00	126.531,20	191.420,93	108.894,77
Transferências do Salário-Educação	FME	578.743,00	47.941,80	136.862,24	160.667,73
Transferências Diretas do FNDE referente	FME	315.619,00	0,00	0,00	0,00
Transferências Diretas do FNDE referente	FME	894.362,00	46.928,80	88.958,20	115.590,00
Transferências Diretas do FNDE referente	FME	641.866,00	21.885,80	43.771,60	41.629,48
Outras Transferências Diretas do Fundo N	FME	1.429.400,00	0,00	0,00	50.000,00
ICMS - DESONERACAO - LC 87/96	PM	37.874,00	2.890,70	7.226,75	5.469,18
DEMAIS TRANSFERENCIAS DA UNIAO	PM	436.526,00	11.298,77	29.033,29	29.513,16
COTA-PARTE DO ICMS	PM	6.101.399,00	897.749,43	2.639.723,33	1.653.012,13
COTA-PARTE DO IPVA	PM	63.123,00	48.244,76	187.765,21	153.283,31
COTA-PARTE DO IPI SOBRE EXPORTACAO	PM	63.123,00	2.114,35	6.083,76	4.105,33
TRANF. DA UNIAO CIDE	PM	37.874,00	0,00	5.334,92	9.962,60
OUTRAS PARTICIPACOES RECEITA DOS ESTADOS	PM	19.694,00	0,00	0,00	0,00
OUTRAS TRANSFERENCIAS DECORRENTES DE COM	PM	16.917,00	0,00	0,00	0,00
TRASNF. DO ESTADO P/ O SIST. UNICO SAUDE	FMS	2.221.943,00	10.000,00	25.000,00	91.000,00
OUTRAS TRANSFERÊNCIAS DOS ESTADOS	PM	276.685,00	0,00	0,00	37.160,00
TRANSFERENCIA DE RECURSOS DO FUNDEB	FME	5.917.768,00	947.985,99	3.313.421,12	3.473.589,90

PENAFORTE

Continuação

Relatório Resumido da Execução Orçamentária
 Demonstrativo do Resultado Primário
 Orçamentos Fiscal e Seguridade Social
 Janeiro a Junho /2017 - Bimestre Mai/Jun

LRF. Art. 53 inciso III - Anexo IV

R\$ Unidades


RECEITAS FISCAIS	UG	Previsão atualizada 2017	RECEITAS REALIZADAS		
			No Bimestre	Até o Bimestre	Até o Bimestre Exerc. Anterior
FUNDEB - COMPLEMENTACAO	FME	3.021.597,00	0,00	0,00	0,00
TRANSFERENCIAS DE CONVENIOS		4.330.075,00	106.119,23	112.619,23	288.693,92
TRASNF. CONVENIO COM MINISTERIO DA SAUDE	FMS	2.146.841,00	0,00	0,00	0,00
TRANSF. CONVENIO DA UNIAO P/PROG, DE EDU	FME	1.615.942,00	0,00	0,00	30.637,50
TRANSF. CONVENIO DA UNIAO A PROG. ASSIST	FMAS	139.920,00	106.119,23	112.619,23	208.056,42
TRANSF. CONVENIO UNIAO PROG. COMBATE A F	PM	17.169,00	0,00	0,00	0,00
OUTRAS TRANSF. DE CONVÔNIOS DA UNIAO	PM	89.888,00	0,00	0,00	0,00
OUTRAS TRANSF. DE CONVENIO DOS ESTADOS	PM	320.315,00	0,00	0,00	50.000,00
OUTRAS RECEITAS CORRENTES		291.827,00	163.568,62	411.710,50	7.135,27
MULTAS E JUROS DE MORA		18.937,00	0,00	0,00	0,00
MULTAS E JUROS DE MORA - DIVERSOS	PM	18.937,00	0,00	0,00	0,00
INDENIZACOES E RESTITUICOES		141.960,00	0,00	0,00	0,00
OUTRAS INDENIZACOES	PM	18.937,00	0,00	0,00	0,00
OUTRAS RESTITUICOES	PM	6.312,00	0,00	0,00	0,00
OUTRAS RESTITUICOES - FALTA	FME	6.312,00	0,00	0,00	0,00
OUTRAS RESTITUICOES - FALTAS	FMS	18.937,00	0,00	0,00	0,00
OUTRAS RESTITUICOES - FALTAS	FMAS	91.462,00	0,00	0,00	0,00
RECEITA DA DIVIDA ATIVA		105.681,00	0,00	334,58	1.871,16
RECEITA DA DIVIDA ATIVA TRIBUTARIA	PM	25.249,00	0,00	0,00	0,00
DIVIDA ATIVA NAO TRIBUTARIA	PM	80.432,00	0,00	334,58	1.871,16
RECEITAS DIVERSAS		25.249,00	163.568,62	411.375,92	5.264,11
OUTRAS RECEITAS	PM	25.249,00	163.568,62	411.375,92	5.264,11
RECEITAS FISCAIS DE CAPITAL (VI) = (II-III-IV-V)		7.222.902,00	0,00	302.345,60	629.310,16
RECEITAS DE CAPITAL		7.286.025,00	0,00	302.345,60	629.310,16
ALIENACOES DE BENS		63.123,00	0,00	0,00	0,00
ALIENACAO DE BENS MOVEIS		63.123,00	0,00	0,00	0,00
ALIENACAO DE BENS MOVEIS	PM	63.123,00	0,00	0,00	0,00
TRANSFERENCIAS DE CAPITAL		7.222.902,00	0,00	302.345,60	629.310,16
TRANSFERENCIAS INTERGOVERNAMENTAIS		797.210,00	0,00	302.345,60	516.720,00


Relatório Resumido da Execução Orçamentária
 Demonstrativo do Resultado Primário
 Orçamentos Fiscal e Seguridade Social
 Janeiro a Junho /2017 - Bimestre Mai/Jun


LRF. Art. 53 inciso III - Anexo IV

R\$ Unidades

RECEITAS FISCAIS	UG	Previsão atualizada 2017	RECEITAS REALIZADAS		
			No Bimestre	Até o Bimestre	Até o Bimestre Exerc. Anterior
OUTRAS TRANSFERENCIAS DA UNIAO	PM	398.605,00	0,00	0,00	0,00
OUTRAS TRANSFERENCIAS DOS ESTADOS	PM	398.605,00	0,00	302.345,60	516.720,00
TRANSFERENCIAS DE CONVENIOS		6.425.692,00	0,00	0,00	112.590,16
TRANSFERENCIAS DE CONVENIO DA UNIAO P/ S	FMS	919.781,00	0,00	0,00	6,16
TRANSF DE CONVENIO DA UNIAO P/ EDUCACAO	FME	1.713.484,00	0,00	0,00	12.584,00
OUTRAS TRANSFERENCIAS DE CONVENIO DA UNI	PM	922.249,00	0,00	0,00	0,00
OUTRAS TRANSFERENCIAS DE CONVENIO DA UNI	FMAS	2.471.573,00	0,00	0,00	0,00
OUTRAS TRANSFERENCIAS DE CONVENIO DOS ES	PM	398.605,00	0,00	0,00	100.000,00
RECEITAS FISCAIS DE CAPITAL (VI) = (II-III-IV-V)		7.222.902,00	0,00	302.345,60	629.310,16
RECEITAS FISCAIS LÍQUIDAS (VII)		50.402.544,00	4.002.758,10	11.935.962,57	14.170.236,16


 Gestor FRANCISCO AGABIO SAMPAIO GONDIM
 C.P.F. 402.740.474-20


 Contador LEONARDO JOSE MACEDO
 C.P.F.


 Cont.Int. ANTONIO DE PADUA MENDES DA SILVA
 C.P.F. 681.871.904-00

Relatório Resumido da Execução Orçamentária
 Demonstrativo do Resultado Primário
 Orçamentos Fiscal e Seguridade Social
 Janeiro a Junho /2017 - Bimestre Mai/Jun

LRF, Art. 53 inciso III - Anexo IV

R\$ Unidades

DESPESAS FISCAIS	Dotação atualizada 2017	DESPESAS LIQUIDADAS		
		No Bimestre	Até o Bimestre	Até o Bimestre Exerc. Anterior
DESPESAS				
3.0.00.00.00 DESPESAS CORRENTES	43.285.561,62	3.895.491,05	11.331.499,68	28.719.405,52
3.1.00.00.00 PESSOAL E ENCARGOS SOCIAIS	20.096.317,64	2.574.882,45	8.301.380,81	14.241.421,08
3.1.90.00.00 APLICAÇÕES DIRETAS	20.096.317,64	2.574.882,45	8.301.380,81	14.241.421,08
3.1.90.04.00 CONTRATAÇÃO POR TEMPO DETERMINADO	93.675,79	0,00	0,00	0,00
3.1.90.04.01 CONTRAT. TEMPO DETERMINADO - SALARIO	37.865,10	0,00	0,00	0,00
3.1.90.04.02 CONTRAT. TEMPO DETERMINADO - OBR. PATR	133.822,56	0,00	0,00	0,00
3.1.90.04.03 PESSOAL CONTRATADO TEMPORARIO PACS	9.235,09	0,00	0,00	0,00
3.1.90.04.05 PESSOAL CONTRATADO TEMPORARIO P. ADM	10.999,41	0,00	0,00	0,00
3.1.90.11.00 VENCIMENTOS E VANT. FIXAS PESSOAL CIVI	9.343.890,45	1.340.069,10	3.965.004,33	7.335.000,00
3.1.90.11.01 PESSOAL CIVIL - SAUDE	2.026.990,10	297.037,05	867.310,62	1.700.000,00
3.1.90.11.02 PESSOAL CIVIL - PSF	1.501.050,23	157.947,99	502.177,83	1.000.000,00
3.1.90.11.03 PESSOAL CIVIL -	1.453.365,87	199.670,63	520.022,56	1.114.621,08
3.1.90.11.06 PESSOAL CIVIL	481.761,21	0,00	0,00	0,00
3.1.90.11.07 PESSOAL CIVIL VIG. SANITARIA	150.111,28	14.973,48	43.379,88	83.000,00
3.1.90.11.08 PESSOAL CIVIL - EDUCACAO GERAL	218.204,91	25.156,00	75.654,00	0,00
3.1.90.11.09 PESSOAL CIVIL - GERAL	127.887,73	19.446,00	38.892,00	55.000,00
3.1.90.11.10 PESSOAL CIVIL ADM. GERAL	2.044.134,68	294.452,47	827.876,30	1.579.000,00
3.1.90.13.00 OBRIGAÇÕES PATRONAIS	329.203,50	35.695,73	242.313,91	300.000,00
3.1.90.13.01 INSS - SERVIDORES	1.929.048,71	190.434,00	1.207.616,22	998.000,00
3.1.90.13.02 INSS SERVIDORES	130.674,03	0,00	11.133,16	46.000,00
3.1.90.13.03 INSS SERVIDORES	32.322,82	0,00	0,00	30.000,00
3.1.90.14.00 DIARIAS CIVIL	10.732,26	0,00	0,00	800,00
3.1.90.92.00 DESPESAS DE EXERCÍCIOS ANTERIORES	31.341,91	0,00	0,00	0,00
3.3.00.00.00 OUTRAS DESPESAS CORRENTES	23.189.243,98	1.320.608,60	3.030.118,87	14.477.984,44
3.3.50.00.00 TRANSF. A INST. PRIV. SEM FINS LUCRATIVO	26.764,52	0,00	0,00	0,00
3.3.50.43.00 SUBVENÇÕES SOCIAIS	26.764,52	0,00	0,00	0,00
3.3.70.00.00 TRANSF. A INST. MULTIGOVERNAMENTAIS	132.880,60	34.178,14	101.815,78	220.000,00
3.3.71.41.00 CONTRIBUIÇÕES	132.880,60	34.178,14	101.815,78	220.000,00
3.3.90.00.00 APLICAÇÕES DIRETAS	23.029.598,86	1.286.430,46	2.928.303,09	14.257.984,44
3.3.90.04.04 PESSOAL CONTRATADO TEMPORARIO - PROFES	17.160,73	0,00	0,00	0,00
3.3.90.14.00 DIARIAS - CIVIL	362.964,69	6.410,00	8.710,00	66.300,00
3.3.90.21.00 JUROS SOBRE A DIVIDA CONTRATUAL	19.476,40	0,00	0,00	0,00
3.3.90.22.00 OUTROS ENCARGOS SOBRE A DIVIDA CONTRAT	5.237,82	0,00	0,00	0,00
3.3.90.30.00 MATERIAL DE CONSUMO	708.880,81	0,00	0,00	0,00
3.3.90.30.01 MEDICAMENTOS	1.077.645,11	25.981,08	85.312,38	1.224.421,71
3.3.90.30.02 MATERIAL MEDICO HOSPITALAR ODONT. LABO	267.645,11	0,00	0,00	0,00
3.3.90.30.03 COMBUSTIVEIS PEÇAS E LUBRIFICANTES	722.753,28	13.540,35	56.160,86	662.536,50
3.3.90.30.05 GENEROS ALIMENTICIOS	932.152,79	51.048,96	88.947,01	864.717,95
3.3.90.30.99 OUTROS MATERIAIS DE CONSUMO	5.204.055,99	124.820,50	265.326,89	4.333.512,95

Relatório Resumido da Execução Orçamentária
 Demonstrativo do Resultado Primário
 Orçamentos Fiscal e Seguridade Social
 Janeiro a Junho /2017 - Bimestre Mai/Jun

LRF, Art. 53 inciso III - Anexo IV

R\$ Unidades

DESPESAS FISCAIS	Dotação atualizada 2017	DESPESAS LIQUIDADAS		
		No Bimestre	Até o Bimestre	Até o Bimestre Exerc. Anterior
3.3.90.31.00 PREMIAÇÕES CULT. ART. CIENT. DESP. E OUTRA	63.123,85	0,00	0,00	0,00
3.3.90.32.00 MATERIAL, BEM OU SERVIÇO P/ DISTRIBUIC	196.825,89	4.704,00	11.790,80	0,00
3.3.90.33.00 PASSAGENS E DESPESAS COM LOCOMOÇÃO	126.775,89	0,00	0,00	0,00
3.3.90.35.00 SERVIÇOS DE CONSULTORIA	38.877,64	0,00	0,00	0,00
3.3.90.36.00 OUTROS SERV. DE TERCEIROS PESSOA FÍSIC	871.294,20	28.000,00	34.570,00	0,00
3.3.90.36.01 OUTROS SERVIÇOS TERC. P. FISICA	2.921.616,71	333.332,64	520.397,74	1.869.748,00
3.3.90.36.02 OUTROS SERV. TERC. - P.F.	20.073,38	0,00	7.170,00	790,00
3.3.90.36.03 D. S. TERCEIROS - P. JURIDICA - AGUA	4.755,38	0,00	0,00	0,00
3.3.90.36.05 SERV. TERC. P. FISICA - SUPRIMENTO	9.786,44	0,00	0,00	0,00
3.3.90.36.11 SERV. TERC. P.F. - TRANS. PASSAGEIROS	347.351,57	37.608,00	76.816,00	0,00
3.3.90.36.12 SERV. TER. P. FISICA TRANSPORTE, MATE	98.658,68	0,00	0,00	0,00
3.3.90.39.00 OUTROS SERV. DE TERC. PESSOA JURÓDICA	541.021,51	14.417,16	33.925,16	11.550,00
3.3.90.39.01 MANUT. E CONSERV. DE MAQ. E EQUIPAMENT	15.932,25	0,00	0,00	0,00
3.3.90.39.02 OUTROS SERV. TERC. P. J. ENERGIA ELETR	126.194,68	7.895,14	30.876,35	90.000,00
3.3.90.39.03 OUTROS SERV. TERC. - P. J. - AGUA E ES	10.891,82	0,00	0,00	0,00
3.3.90.39.04 OUTROS SERV. TERC. P.J. - COMUNICACAO	48.795,74	2.051,21	8.251,21	1.550,00
3.3.90.39.99 OUTROS SERV. TERC. P.J. - OUTROS SERVI	7.463.875,04	555.328,34	1.453.629,92	4.557.342,28
3.3.90.43.00 SUBVENCOES SOCIAIS	2.894,58	0,00	0,00	0,00
3.3.90.47.00 OBRIGAÇÕES TRIBUTÁRIAS E CONTRIBUTIVAS	304.759,51	31.972,88	91.418,07	142.269,65
3.3.90.48.00 OUTROS AUX. FINAN. A PESSOAS FÍSICAS	140.733,83	0,00	0,00	180.000,00
3.3.90.49.00 AUXÍLIO TRANSPORTE	20.073,38	0,00	0,00	0,00
3.3.90.71.00 PRINCIPAL DA DÍVIDA CONTRATUAL RESGATA	168.438,65	49.320,20	90.291,33	200.000,00
3.3.90.91.00 SENTENÇAS JUDICIAIS	10.864,51	0,00	0,00	0,00
3.3.90.92.00 DESPESAS DE EXERCÍCIOS ANTERIORES	153.669,14	0,00	64.709,37	53.245,40
3.3.90.93.00 INDENIZAÇÕES E RESTITUIÇÕES	4.341,86	0,00	0,00	0,00
4.0.00.00.00 DESPESAS DE CAPITAL	6.612.017,77	0,00	0,00	1.091.267,54
4.4.00.00.00 INVESTIMENTOS	6.346.849,57	0,00	0,00	959.710,82
4.4.90.00.00 APLICAÇÕES DIRETAS	6.346.849,57	0,00	0,00	959.710,82
4.4.90.51.00 OBRAS E INSTALAÇÕES	5.225.513,70	0,00	0,00	791.682,83
4.4.90.52.00 EQUIPAMENTOS E MATERIAL PERMANENTE	1.100.510,41	0,00	0,00	168.027,99
4.4.90.61.00 AQUISIÇÃO DE IMÓVEIS	17.241,70	0,00	0,00	0,00
4.4.90.92.00 DESPESAS DE EXERCÍCIOS ANTERIORES	3.583,76	0,00	0,00	0,00
4.6.00.00.00 AMORTIZAÇÃO DA DÍVIDA	265.168,20	0,00	0,00	131.556,72
4.6.90.00.00 APLICAÇÕES DIRETAS	265.168,20	0,00	0,00	131.556,72
4.6.90.71.00 PRINCIPAL DA DÍVIDA CONTRATUAL RESGATA	251.785,94	0,00	0,00	131.556,72
4.6.90.73.00 JUROS DA DÍVIDA CONTRADUAL RESGATADA	13.382,26	0,00	0,00	0,00
9.0.00.00.00 RESERVA DE CONTINGÊNCIA	504.990,78	0,00	0,00	0,00
9.9.00.00.00 RESERVA DE CONTINGÊNCIA	504.990,78	0,00	0,00	0,00
9.9.99.00.00 RESERVA DE CONTINGÊNCIA	504.990,78	0,00	0,00	0,00
9.9.99.99.99 RESERVA DE CONTINGÊNCIA	504.990,78	0,00	0,00	0,00
TOTAL DAS DESPESAS	50.402.570,17	3.895.491,05	11.331.499,68	29.810.673,06

Relatório Resumido da Execução Orçamentária
Demonstrativo do Resultado Primário
 Orçamentos Fiscal e Seguridade Social
 Janeiro a Junho /2017 - Bimestre Mai/Jun


LRF. Art. 53 inciso III - Anexo IV

R\$ Unidades

DESPESAS FISCAIS	Dotação atualizada 2017	DESPESAS LIQUIDADAS		
		No Bimestre	Até o Bimestre	Até o Bimestre Exerc. Anterior
SALDO DE EXERCÍCIO ANTERIOR			1.236.039,68	
DESPESAS LIQUIDADAS	50.402.570,17	3.895.491,05	11.331.499,68	29.810.673,06
RESULTADO FINAL			1.840.502,57	



Gestor FRANCISCO AGABIO SAMPAIO GONDIM
C.P.F. 402.740.474-20



Contador LEONARDO JOSE MACEDO
C.P.F.



Cont.Int. ANTONIO DE PADUA MENDES DA SILVA
C.P.F. 681.871.904-00

PENAFORTE

Relatório Resumido da Execução Orçamentária
Demonstrativo do Resultado Nominal
 Orçamentos Fiscal e Seguridade Social
 Janeiro a Junho de 2017 / Bimestre Maio-Junho


LRF. Art. 53 inciso III - Anexo VI


R\$ Unidades


E S P E C I F I C A C A O	S A L D O		
	Em 31 de Dez 2016 (a)	Em 30 de Abr 2017 (b)	Em 30 de Jun 2017 (c)
DIVIDA CONSOLIDADA (I)	0	0	0
DEDUCOES (II)	(6.526.399,83)	4.359.782,24	4.668.468,93
Ativo Disponível	1.236.039,68	755.372,72	692.114,76
Haveres Financeiros	0	0	0
(-) Restos a Pagar Processados	7.762.439,51	-3.604.409,52	-3.976.354,17
DIVIDA CONSOLIDADA LIQUIDA (III) = (I-II)	0	0	0
RECEITA DE PRIVATIZACOES (IV)	0	0	0
PASSIVOS RECONHECIDOS (V)	0	0	0
DIVIDA FISCAL LIQUIDA (III+IV-V)	0	0	0

E S P E C I F I C A C A O	PERIODO DE REFERENCIA	
	No Bimestre (c - b)	Ate o bimestre (c - a)
RESULTADO NOMINAL	0	0

FONTE: Balancetes Mensais


Gestor FRANCISCO AGABIO SAMPAIO GONDIM
C.P.F. 402.740.474-20


Contador LEONARDO JOSE MACEDO
C.P.F.


Cont.Int. ANTONIO DE PADUA MENDES DA SILVA
C.P.F. 681.871.904-00


PENAFORTE


Relatório Redumido da Execução Orçamentária
Demonstrativo dos Restos a Pagar por Poder e Órgão
 Orçamentos Fiscal e Seguridade Social
 Janeiro a Junho /2017 - Bimestre Maio-Junho

LRF. Art. 53 inciso V - Anexo II

R\$ Unidades

PODER / ÓRGÃO	RESTOS A PAGAR PROCESSADOS					RESTOS A PAGAR NÃO PROCESSADOS			
	INSCRITOS		Cancelados	Pagos	a Pagar	Inscritos	Cancelados	Pagos	a Pagar
	Exercícios Anteriores	Em 2017							
FUNDO MUNICIPAL DE ACAO SOCIAL	2.086.158,81	300,00	0,00	0,00	20.596,98	2.062.194,17	0,00	108.964,24	4.039.388,74
FUNDO MUNICIPAL DE SAUDE	7.585.734,02	952,37	0,00	0,00	31.888,65	5.587.913,90	0,00	0,00	13.173.647,92
FUNDO MUNICIPAL DE EDUCACAO	4.879.715,08	4.011,00	0,00	0,00	314.529,30	8.551.764,92	0,00	10.400,00	13.421.080,00
PREFEITURA MUNICIPAL	7.870.325,99	3.580,22	0,00	0,00	132.895,42	5.929.218,64	0,00	428.740,54	13.370.804,09
CAMARA MUNICIPAL	0,00	0,00	0,00	0,00	683,92	0,00	0,00	0,00	0,00
Total	22.421.933,90	8.843,59	0,00	0,00	500.594,27	22.131.091,63	0,00	548.104,78	44.004.920,7


Gestor FRANCISCO AGABIO SAMPAIO GONDIM
C.P.F. 402.740.474-20


Contador LEONARDO JOSE MACEDO
C.P.F.


Cont.Int./Sec.de Finanças
 ANTONIO DE PADUA MENDES DA SILVA
C.P.F. 681.871.904-00

PENAFORTE


Continuação


Relatório Resumido da Execução Orçamentária
 Dem. das Receitas de Oper. de Créd. e Despesas de Capital
 Orçamentos Fiscal e Seguridade Social
 Janeiro a Junho /2017 - Bimestre Mai/Jun


RREO - Anexo XI (LRF, art.53,&1ª Inciso 1

R\$ Unidades

RECEITAS	Previsão atualizada (a)	RECEITAS REALIZADAS até o Bimestre		SALDO A REALIZAR (c) = (a-b)
			(b)	
RECEITAS DE OPERAÇÕES DE CRÉDITOS (I)	0,00		0,00	0,00
<hr/>				
DESPESAS	DOTAÇÃO ATUALIZADA (d)	DESPESAS EXECUTADAS até o Bimestre		SALDO A EXECUTAR (g) = (d) - (e+f)
		LIQUIDADAS (e)	INSCRITAS EM RESTOS A PAGAR NÃO PROCESSADOS (f)	
DESPESAS CAPITAL	0,00	0,00	0,00	0,00
(-) Incentivos Fiscais a Contribuinte				
(-) Incentivos Fiscais a Contribuinte				
(-) Incentivos Fiscais a Contribuinte por Inst.Financeiras				
DESPESAS DE CAPITAL LÍQUIDA (II)	0,00	0,00	0,00	0,00
RESULTADO PARA APURAÇÃO DA REGRA DE OURO (III) = (I-II)	0,00		0,00	0,00


 Gestor FRANCISCO AGABIO SAMPAIO GONDIM
 C.P.F. 402.740.474-20


 Contador LEONARDO JOSE MACEDO
 C.P.F.


 Cont.Int. ANTONIO DE PADUA MENDES DA SILVA
 C.P.F. 681.871.904-00

Relatório Resumido da Execução Orçamentária
Dem.da Receitas de Alienação de Ativos e Aplic.dos Recursos
Orçamentos Fiscal e Seguridade Social
Janeiro a Junho /2017 - Bimestre Mai/Jun


RREO - Anexo XIV (LRF, art.53,&1ª Inciso III)


R\$ 1,00

RECEITAS	Previsão atualizada (a)	RECEITAS REALIZADAS (b)	SALDO A REALIZAR (c) = (a-b)
RECEITAS DE CAPITAL	0,00	0,00	0,00
ALIENAÇÃO DE ATIVOS	0,00	0,00	0,00
Alienação de Bens Móveis	0,00	0,00	0,00
Alienação de Bens Imóveis	0,00	0,00	0,00
TOTAL	0,00	0,00	0,00

DESPESAS APLICAÇÃO DOS RECURSOS DA ALIENAÇÃO DE ATIVOS	DOTAÇÃO ATUALIZADA (d)	DESPESAS EXECUTADAS até o Bimestre		SALDO A EXECUTAR (g) = (d) - (e+f)
		LIQUIDADAS (e)	INSCRITAS EM RESTOS A PAGAR NÃO PROCESSADOS (f)	
DESPESAS DE CAPITAL	0,00	0,00	0,00	0,00
Investimentos	0,00	0,00	0,00	0,00
Inversões Financeiras	0,00	0,00	0,00	0,00
Amortização da Dívida	0,00	0,00	0,00	0,00
DESPESAS CORRENTES DOS REGIMES DE PREVIDÊNCIAS	0,00	0,00	0,00	0,00
Regime Geral da Previdência Social	0,00	0,00	0,00	0,00
Regime Próprio dos Servidores Públicos	0,00	0,00	0,00	0,00
TOTAL	0,00	0,00	0,00	0,00

SALDO FINANCEIRO A APLICAR	EXEANT (h)	EXEATU (i) = (b) - (e+f)	SALDO ATUAL (j) = (h+i)
	0,00	0,00	0,00


Gestor FRANCISCO AGABIO SAMPAIO GONDIM
C.P.F. 402.740.474-20


Contador LEONARDO JOSE MACEDO
C.P.F.


Cont.Int. ANTONIO DE PADUA MENDES DA SILVA
C.P.F. 681.871.904-00

GOVERNO MUNICIPAL DE PENAFORTE
 RELATÓRIO RESUMIDO DA EXECUÇÃO ORÇAMENTÁRIA
DEMONSTRATIVO DAS RECEITAS E DESPESAS PREVIDENCIÁRIAS DO REGIME PRÓPRIO DOS SERVIDORES PÚBLICOS
 ORÇAMENTO DA SEGURIDADE SOCIAL
 3º BIMESTRE DE 2017

RREO - Anexo V (LRF, Art. 53, inciso II)

R\$ 1,00

RECEITAS PREVIDENCIÁRIAS	PREVISÃO INICIAL	PREVISÃO ATUALIZADA	RECEITAS REALIZADAS		
			No Bimestre	Até o Bimestre 3º 2017	Até o Bimestre 3º 2017
RECEITAS PREVIDENCIÁRIAS - RPPS (EXCETO INTRA-ORÇAMENTÁRIAS) (I)					
RECEITAS CORRENTES					
Receita de Contribuições					
Pessoal Civil					
Contribuição de Servidor Ativo Civil					
Contribuição de Servidor Inativo Civil					
Contribuição de Pensionista Civil					
Pessoal Militar					
Contribuição de Militar Ativo					
Contribuição de Militar Inativo					
Contribuição de Pensionista Militar					
Outras Contribuições Previdenciárias					
Compensação Previdenciária entre RGPS e RPPS					
Receita Patrimonial					
Receitas Imobiliárias					
Receitas de Valores Mobiliários					
Outras Receitas Patrimoniais					
Outras Receitas Correntes					
RECEITAS DE CAPITAL					
Alienação de Bens					
Outras Receitas de Capital					
RECEITAS PREVIDENCIÁRIAS - RPPS (EXCETO INTRA-ORÇAMENTÁRIAS) (II)					
REPASSES PREVIDENCIÁRIOS PARA COBERTURA DE DÉFICT - RPPS (III)					

SEM MOVIMENTO

GOVERNO MUNICIPAL DE PENAFORTE
 RELATÓRIO RESUMIDO DA EXECUÇÃO ORÇAMENTÁRIA
DEMONSTRATIVO DAS RECEITAS E DESPESAS PREVIDENCIÁRIAS DO REGIME PRÓPRIO DOS SERVIDORES PÚBLICOS
 ORÇAMENTO DA SEGURIDADE SOCIAL
 3º BIMESTRE DE 2017

OUTROS APORTES AO RPPS (IV)					
TOTAL DAS RECEITAS PREVIDENCIÁRIAS - RPPS (V) = (I + II + III + IV)					

DESPESAS PREVIDENCIÁRIAS	PREVISÃO INICIAL	PREVISÃO ATUALIZADA	DESPESAS LIQUIDADAS		
			No Bimestre	Até o Bimestre 3º 2017	Até o Bimestre 3º 2017
DESPESAS PREVIDENCIÁRIAS - RPPS (EXCETO INTRA-ORÇAMENTÁRIAS) (VI)					
ADMINISTRAÇÃO					
Despesas Correntes					
Despesas de Capital					
PREVIDÊNCIA SOCIAL					
Pessoal Civil					
Reformas					
Pensões					
Outros Benefícios Previdenciários					
Outras Despesas Previdenciárias					
Compensação Previdenciária de Aposentadorias entre o RPPS e o RGPS					
Compensação Previdenciária de Pensões entre o RPPS e o RGPS					
Demais Despesas Previdenciárias					
DESPESAS PREVIDENCIÁRIAS - RPPS (INTRA-ORÇAMENTÁRIAS) (VII)					
RESERVA DO RPPS (VIII)					
TOTAL DAS DESPESAS PREVIDENCIÁRIAS - RPPS (IX) = (VI + VII + VIII)					
RESULTADO PREVIDENCIÁRIO - RPPS (X) = (V + IX)					

SEM MOVIMENTO

ALDO DAS DISPONIBILIDADES FINANCEIRAS E INVESTIMENTOS DO RP	<MÊS ANTERIOR>	PERÍODO DE REFERÊNCIA	
		2017	2010
Caixa			

GOVERNO MUNICIPAL DE PENAFORTE
 RELATÓRIO RESUMIDO DA EXECUÇÃO ORÇAMENTÁRIA
DEMONSTRATIVO DAS RECEITAS E DESPESAS PREVIDENCIÁRIAS DO REGIME PRÓPRIO DOS SERVIDORES PÚBLICOS
 ORÇAMENTO DA SEGURIDADE SOCIAL
 3º BIMESTRE DE 2017

Bancos Conta Movimento		
Investimentos		

RECEITAS PREVIDENCIÁRIAS INTRA-ORÇAMENTÁRIAS - RPPS	PREVISÃO INICIAL	PREVISÃO ATUALIZADA	RECEITAS REALIZADAS		
			No Bimestre	Até o Bimestre 3º 2017	Até o Bimestre 3º 2017
RECEITA CORRENTES					
Receita de Contribuições					
Pessoal Civil					
Contribuição Patronal de Servidor Ativo Civil					
Contribuição Patronal de Servidor Inativo Civil					
Contribuição Patronal de Pensionista Civil					
Pessoal Militar					
Contribuição Patronal de Militar Ativo					
Contribuição Patronal de Militar Inativo					
Contribuição Patronal de Pensionista Militar					
Outras Contribuições Previdenciárias					
Receita Patrimonial					
Receitas Imobiliárias					
Receitas de Valores Mobiliários					
Outras Receitas Patrimoniais					
Outras Receitas Correntes					
RECEITAS DE CAPITAL					
Alienação de Bens					
Outras Receitas de Capital					
TOTAL DAS RECEITAS PREVIDENCIÁRIAS INTRA-ORÇAMENTÁRIAS					

SEM MOVIMENTO

GOVERNO MUNICIPAL DE PENAFORTE
 RELATÓRIO RESUMIDO DA EXECUÇÃO ORÇAMENTÁRIA
DEMONSTRATIVO DAS RECEITAS E DESPESAS PREVIDENCIÁRIAS DO REGIME PRÓPRIO DOS SERVIDORES PÚBLICOS
 ORÇAMENTO DA SEGURIDADE SOCIAL
 3º BIMESTRE DE 2017

DESPESAS PREVIDENCIÁRIAS INTRA-ORÇAMENTÁRIAS - RPPS	DOTAÇÃO INICIAL	DOTAÇÃO ATUALIZADA	DESPESAS LIQUIDADAS		
			No Bimestre	Até o Bimestre 3º 2017	Até o 3º Bimestre 2017
ADMINISTRAÇÃO (XIV) Despesas Correntes Despesas de Capital					
TOTAL DAS DESPESAS PREVIDENCIÁRIAS INTRA-ORÇAMENTÁRIAS					

FONTE:

Gestor: FRANCISCO AGABIO SAMPAIO GONDIM
 CPF: 402.740.474-20

Contador: LEONARDO JOSE MACEDO
 CPF: 245.015.433-04

Cont.Int.: ANTONIO DE PADUA M. DA SILVA
 CPF: 681.781.904-00

GOVERNO MUNICIPAL DE PENAFORTE
 RELATÓRIO RESUMIDO DA EXECUÇÃO ORÇAMENTÁRIA
DEMONSTRATIVO DAS RECEITAS DE IMPOSTOS LÍQUIDA E DAS DESPESAS PRÓPRIAS COM AÇÕES E SERVIÇOS PÚBLICOS DE SAÚDE
 ORÇAMENTO FISCAL E DA SEGURIDADE SOCIAL
 3º BIMESTRE DO EXERCÍCIO DE 2017

RREO - Anexo XII (ADCT, art. 77)

R\$ 1,00

RECEITAS PREVIDENCIÁRIAS	PREVISÃO INICIAL	PREVISÃO ATUALIZADA (a)	RECEITAS REALIZADAS	
			Até o Bimestre (b)	% (b/a)
RECEITAS DE IMPOSTOS LÍQUIDAS E TRANSF. CONSTITUCIONAIS E LEGAIS (I)	20.651.662,09	20.651.662,09	7.391.959,41	
Impostos	1.598.547,03	1.598.547,03	346.647,33	0,22
Multas, Juros de Mora e Outros Encargos dos Impostos				
Dívida Ativa dos Impostos	99.699,95	99.699,95	-	
Multas, Juros de Mora, Atual. Mon. Outros Encar. da Dívida Ativa dos Impostos		-	-	
Receitas de Transferências Constitucionais e Legais	18.953.415,11	18.953.415,11	7.045.312,08	0,37
TRANSFERÊNCIAS DE RECURSOS DO SISTEMA ÚNICO DE SAÚDE - SUS (II)	11.604.862,14	11.604.862,14	722.740,28	0,06
RECEITAS DE OPERAÇÕES DE CRÉDITO VINCULADAS À SAÚDE (III)			-	
OUTRAS RECEITAS ORÇAMENTÁRIAS	21.228.853,92	21.228.853,92	5.229.108,40	0,25
(-) DEDUÇÃO PARA O FUNDEB	2.983.108,03	2.983.108,03	1.407.845,52	0,47
TOTAL	50.402.570,17	50.402.570,17	11.935.962,57	0,24
DESPEAS COM SAÚDE (Por Grupo de Natureza da Despesa)	DOTAÇÃO INICIAL	DOTAÇÃO ATUALIZADA (c)	DESPEAS LIQUIDADAS	
			Até o Bimestre (d)	% (d/c)
DESPEAS CORRENTES	11.228.060,93	10.963.647,03	2.760.715,28	0,56
Pessoal e Encargos Sociais	4.101.349,55	4.251.460,83	1.672.586,30	0,39
Juros e Encargos da Dívida	-	-		
Outras Despesas Correntes	7.126.711,38	6.712.186,20	1.088.128,98	0,16
DESPESA DE CAPITAL	617.681,81	897.181,81	-	-
Investimentos	591.267,91	870.767,91	-	-
Inversões Financeiras				
Amortização da Dívida	26.413,90	26.413,90		
TOTAL (IV)	11.845.742,74	11.860.828,84	2.760.715,28	0,56

GOVERNO MUNICIPAL DE PENAFORTE
 RELATÓRIO RESUMIDO DA EXECUÇÃO ORÇAMENTÁRIA
DEMONSTRATIVO DAS RECEITAS DE IMPOSTOS LÍQUIDA E DAS DESPESAS PRÓPRIAS COM AÇÕES E SERVIÇOS PÚBLICOS DE SAÚDE
 ORÇAMENTO FISCAL E DA SEGURIDADE SOCIAL
 3º BIMESTRE DO EXERCÍCIO DE 2017

DESPESAS PRÓPRIAS COM AÇÕES E SERV. PÚBLICOS DE SAÚDE	DOTAÇÃO INICIAL	DOTAÇÃO ATUALIZADA	DESPESAS LIQUIDADAS	
			Até o Bimestre (e)	% (e)/despesas com saúde
DESPESAS COM SAÚDE	11.845.742,74	11.837.242,74	2.760.715,28	1,35
(+) RESTOS A PAGAR DE EXERCÍCIOS ANTERIORES LIQUIDADOS NO EXERCÍCIO			-	
(-) DESPESAS COM INATIVOS E PENSIONISTAS				
(-) DESPESAS CUSTEADAS COM OUT. RECURSOS DEST. À SAÚDE	11.604.862,14	11.604.862,14	722.740,28	0,35
Recursos de Transferências do Sistemas Único de Saúde - SUS				
Recursos de Operações de Crédito				
Outros Recursos				
(-) RESTOS A PAGAR INSCRITOS NO EXERCÍCIO SEM DISPONIBILIDADE FINANCEIRA DE RECURSOS PRÓPRIOS VINCULADOS			-	-
TOTAL DESPESAS PRÓPRIAS COM AÇÕES E SERV. PÚB. DE SAÚDE (V)	240.880,60	232.380,60	2.037.975,00	27,57

SALDO DAS DISPONIBILIDADES FINANCEIRAS E INVESTIMENTOS DO RPPS	RESTOS A PAGAR INSCRITOS COM DISPONIBILIDADE FINANCEIRA DE RECURSOS PRÓPRIOS VINCULADOS	
	Inscritos em Exercícios Anteriores	Cancelados Em 2016 (VI)
RESTOS A PAGAR DE DESPESAS PRÓPRIAS COM AÇÕES E SERVIÇOS PÚBLICOS DE SAÚDE	-	-

PARTICIPAÇÃO DAS DESPESAS COM AÇÕES E SERVIÇOS PÚBLICOS DE SAÚDE NA RECEITA DE IMPOSTOS LÍQUIDA E TRANSFERÊNCIAS CONSTITUCIONAIS E LEGAIS - LIMITE CONSTITUCIONAL $\leq \frac{V - VI}{I}$	
---	--

DESPESAS COM SAÚDE (Por Subfunção)	DOTAÇÃO INICIAL	DOTAÇÃO ATUALIZADA	DESPESAS LIQUIDADAS	
			Até o Bimestre (i)	% (i/total i)
Atenção Básica	11.161.566,46	11.253.066,46	2.728.503,19	0,99

GOVERNO MUNICIPAL DE PENAFORTE
 RELATÓRIO RESUMIDO DA EXECUÇÃO ORÇAMENTÁRIA
DEMONSTRATIVO DAS RECEITAS DE IMPOSTOS LÍQUIDA E DAS DESPESAS PRÓPRIAS COM AÇÕES E SERVIÇOS PÚBLICOS DE SAÚDE
 ORÇAMENTO FISCAL E DA SEGURIDADE SOCIAL
 3º BIMESTRE DO EXERCÍCIO DE 2017

Assistência Hospitalar e Ambulatorial	149.722,56	149.722,56	-	-
Suporte Profilático e Terapêutico	-	-		
Vigilância Sanitária	153.895,95	153.895,95	-	-
Vigilância Epidemiológica	-	-	-	-
Alimentação e Nutrição	17.918,83	17.918,83	-	
Outras Subfunções	362.638,94	362.638,94	32.212,09	-
TOTAL	11.845.742,74	11.937.242,74	2.760.715,28	0,99

FONTE:

Gestor: FRANCISCO AGABIO SAMPAIO GONDIM
 CPF: 402.740.474-20

Contador: LEONARDO JOSE MACEDO
 CPF: 245.015.433-04

Cont.Int.: ANTONIO DE PADUA M. DA SILVA
 CPF: 681.781.904-00

GOVERNO MUNICIPAL DE PENAFORTE
 RELATÓRIO RESUMIDO DA EXECUÇÃO ORÇAMENTÁRIA
DEMOSTRATIVO DA PROJEÇÃO ATUARIAL DO REGIME PRÓPRIO DE PREVIDÊNCIA SOCIAL DOS SERVIDORES PÚBLICOS
 ORÇAMENTO DA SEGURIDADE SOCIAL
 3º BIMESTRE DO EXERCÍCIO 2017

RREO - Anexo XIII (LRF, Art. 53, § 1º, inciso II)

R\$ 1,00

EXERCÍCIO	RECEITAS PREVIDENCIÁRIAS (a)	RECEITAS PREVIDENCIÁRIAS (b)	RESULTADO PREVIDENCIÁRIO (c) = (a + b)	SALDO FINANCEIRO DO EXERCÍCIO (d) = ("d" exercício anterior) + (c)
<p style="font-size: 48px; font-weight: bold; letter-spacing: 10px;">SEM MOVIMENTO</p> <p>O MUNICIPIO NÃO POSSUE REGIME PRÓPRIO DE PREVIDENCIA</p>				

FONTES:

Gestor: FRANCISCO AGABIO SAMPAIO GONDIM
 CPF: 402.740.474-20

Contador: LEONARDO JOSE MACEDO
 CPF: 246.015.433-04

Cont.Int.: ANTONIO DE PADUA M. DA SILVA
 CPF: 681.781.904-00

GOVERNO MUNICIPAL DE PENAFORTE
 RELATÓRIO RESUMIDO DA EXECUÇÃO ORÇAMENTÁRIA
DEMONSTRATIVO DAS PARCERIAS PÚBLICO-PRIVADAS
 ORÇAMENTO FISCAL E DA SEGURIDADE SOCIAL
 3º BIMESTRE DO EXERCÍCIO DE 2017

RREO - Anexo XVII (Lei nº 11.079, de 30.12.2004, arts. 22, 25 e 28)

R\$ 1,00

ESPECIFICAÇÃO	SALTO TOTAL EM 31 DE DEZEMBRO DO EXERCÍCIO ANTERIOR (a)	REGISTROS EFETUADOS EM <2015>		SALDO TOTAL (c) = (a + b)
		No bimestre	Até o bimestre (b)	
TOTAL DE ATIVOS				
Direitos Futuros				
Ativos Contabilizados na SPE				
Contrapartida para Provisões de PPP				
TOTAL DE PASSIVOS (I)				
Obrigações Não Relacionadas a Serviços				
Contrapartida para Ativos da SPE				
Provisões de PPP				
GARANTIAS DE PPP (II)				
SALDO LÍQUIDO DE PASSIVOS DE PPP (III) = (I-II)				
PASSIVOS CONTINGENTES				
Contraprestações Futuras				
Riscos Não Provisionados				
Outros Passivos Contingentes				
ATIVOS CONTINGENTES				
Serviços Futuros				
Outros Ativos Contingentes				

SEM MOVIMENTO

GOVERNO MUNICIPAL DE PENAFORTE
 RELATÓRIO RESUMIDO DA EXECUÇÃO ORÇAMENTÁRIA
DEMONSTRATIVO DAS PARCERIAS PÚBLICO-PRIVADAS
 ORÇAMENTO FISCAL E DA SEGURIDADE SOCIAL
 3º BIMESTRE DO EXERCÍCIO DE 2017

DESPESAS DE PPP	EXERCÍCIO ANTERIOR	EXERCÍCIO CORRETE (EC)	<EC + 1>	<EC + 2>	<EC + 3>	<EC + 4>	<EC + 5>	<EC + 6>	<EC + 7>	<EC + 8>	<EC + 9>
Do Ente Federado											
Das Estatais Não-Dependentes											
TOTAL DAS DESPESAS											
RECEITA CORRENTE LÍQUIDA (RCL)											
TOTAL DAS DESPESAS / RCL (%)											
Nota:											

FONTE:

Gestor: FRANCISCO AGABIO SAMPAIO GONDIM
 CPF: 402.740.474-20

Contador: LEONARDO JOSE MACEDO
 CPF: 246.015.433-04

Cont.Int.: ANTONIO DE PADUA M. DA SILVA
 CPF: 681.781.904-00

GOVERNO MUNICIPAL DE PENAFORTE
RELATÓRIO RESUMIDO DA EXECUÇÃO ORÇAMENTÁRIA
DEMOSTRATIVO SIMPLIFICADO DO RELATÓRIO RESUMIDO DA EXECUÇÃO ORÇAMENTÁRIA
ORÇAMENTO FISCAL E DA SEGURIDADE SOCIAL
3º BIMESTRE DE 2017

LRF, Art. 48 - Anexo XVIII	R\$1 ,00	
BALANÇO ORÇAMENTÁRIO - RECEITAS	No Bimestre	Até o Bimestre
Previsão Inicial da Receita	8.400.428,36	50.402.570,17
Previsão Atualizada da Receita	8.400.428,36	50.402.570,17
Receitas Realizadas	4.002.758,10	11.935.962,57
Déficit Orçamentário	- 4.397.670,26	- 38.466.607,60
Saldos de Exercício Anteriores		
BALANÇO ORÇAMENTÁRIO - DESPESAS	No Bimestre	Até o Bimestre
Dotação Inicial		50.402.570,17
Créditos Adicionais		-
Dotação Atualizada		50.402.570,17
Despesas Empenhadas	1.959.333,42	33.462.591,31
Despesas Liquidadas	3.895.491,05	11.331.499,68
Superávit Orçamentário		16.939.978,86
DESPESAS POR FUNÇÃO/SUBFUNÇÃO	No Bimestre	Até o Bimestre
Despesas Empenhadas	1.959.333,42	33.462.591,31
Despesas Liquidadas	3.895.491,05	11.331.499,68
RECEITA CORRENTE LÍQUIDA - RCL	No Bimestre	Até o Bimestre
RECEITA CORRENTE LÍQUIDA - RCL	4.002.758,10	11.935.962,57
RECEITAS/DESPESAS DOS REGIMES DE PREVIDÊNCIA	No Bimestre	Até o Bimestre
Regime Geral de Previdência Social		
Receitas Previdenciárias (I)		
Receitas Previdenciárias (II)		
Receitas Previdenciárias (III) = (I - II)		

GOVERNO MUNICIPAL DE PENAFORTE
 RELATÓRIO RESUMIDO DA EXECUÇÃO ORÇAMENTÁRIA
DEMOSTRATIVO SIMPLIFICADO DO RELATÓRIO RESUMIDO DA EXECUÇÃO ORÇAMENTÁRIA
 ORÇAMENTO FISCAL E DA SEGURIDADE SOCIAL
 3º BIMESTRE DE 2017

Regime Próprio de Previdência Social dos Servidores Públicos		
Receitas Previdenciárias (IV)		
Receitas Previdenciárias (V)		
Receitas Previdenciárias (VI) = (IV - V)		

RESULTADOS NOMINAL E PRIMARIO	Meta Fixada no AMF da LDO (a)	Resultado Apurado Até o Bimestre (b)	% em Relação a Meta (b/a)	
Resultado Nominal				
Resultado Primário				
MOVIMENTAÇÃO DOS RESTOS A PAGAR	Inscrição	Cancelamento Até o Bimestre	Pagamento Até o Bimestre	Saldo a Pagar
POR PODER E MINISTÉRIO PÚBLICO				
RESTOS A PAGAR PROCESSADOS				
Poder Executivo	-		-	-
Poder Legislativo	-		-	-
Poder Judiciário				
Ministério Público				
RESTOS A PAGAR NÃO-PROCESSADOS				
Poder Executivo	-	0,00	-	-
Poder Legislativo	-			-
Poder Judiciário				
Ministério Público				
TOTAL	-		-	-
	Valor Apurado Até	Limites Constitucionais Anuais		

GOVERNO MUNICIPAL DE PENAFORTE
 RELATÓRIO RESUMIDO DA EXECUÇÃO ORÇAMENTÁRIA
DEMOSTRATIVO SIMPLIFICADO DO RELATÓRIO RESUMIDO DA EXECUÇÃO ORÇAMENTÁRIA
 ORÇAMENTO FISCAL E DA SEGURIDADE SOCIAL
 3º BIMESTRE DE 2017

DESPESAS COM MANUTENÇÃO E DESENVOLVIMENTO DO ENSINO - MDE	Valor Apurado Até o Bimestre	% Mínimo a Aplicar no Exercício	% Aplicado Até o Bimestre
Mínimo Anual de <18% / 25%> das Receitas de Impostos na Manutenção e Desenvolvimento do Ensino - MDE	3.147.069,33	25%	42,57%
Maximo Anual de 40% das Despesas com MDE no Ensino Fundamental	1.170.169,17	40%	35,02%
Mínimo Anual de 60% do FUNDEB na Remuneração dos Professores do Ensino Fundamental	3.567.326,67	60%	107,66%

RECEITAS DE OPERAÇÕES DE CRÉDITO E DESPESAS DE CAPITAL	Valor Apurado Até o Bimestre	Saldo a Realizar
Receitas e Operações de Créditos		
Despesa de Capital Líquida		

PROJEÇÃO ATUARIAL DOS REGIMES DE PREVIDÊNCIA	Inscrição	Cancelamento Até o Bimestre	Pagamento Até o Bimestre	Saldo a Pagar
Regime Geral de Previdência Social				
Receitas Previdenciárias (I)				
Receitas Previdenciárias (II)				
Receitas Previdenciárias (I - II)				
Regime Próprio de Previdência Social dos Servidores Públicos				
Receitas Previdenciárias (IV)				
Receitas Previdenciárias (V)				
Receitas Previdenciárias (IV - V)				

RECEITA DA ALIENAÇÃO DE ATIVOS E APLICAÇÃO DOS RECURSOS	Até o Bimestre	Saldo a Realizar
Receita de Capital Resultante da Alienação de Ativos		
Aplicação dos Recursos da Alienação de Ativos		
		Limites Constitucionais Anuais

GOVERNO MUNICIPAL DE PENAFORTE
 RELATÓRIO RESUMIDO DA EXECUÇÃO ORÇAMENTÁRIA
DEMOSTRATIVO SIMPLIFICADO DO RELATÓRIO RESUMIDO DA EXECUÇÃO ORÇAMENTÁRIA
 ORÇAMENTO FISCAL E DA SEGURIDADE SOCIAL
 3º BIMESTRE DE 2017

DESPESAS COM AÇÕES E SERVIÇOS PÚBLICOS DE SAÚDE	Valor Apurado Até o Bimestre	% Mínimo a Aplicar no Exercício	% Aplicado Até o Bimestre
Despesas Próprias com Ações e Serviços Públicos de Saúde	2.037.975,00	15%	27,57%

DESPESAS DE CARÁTER CONTINUADO DERIVADAS DE PPP CONTRATADAS	VALOR APURADO NO EXERCÍCIO CORRENTE
Total das Despesas/RCL (%)	

FONTE:

Gestor: FRANCISCO AGABIO SAMPAIO GONDIM
 CPF: 402.740.474-20

Contador: LEONARDO JOSE MACEDO
 CPF: 245.015.433-04

Cont.Int.: ANTONIO DE PADUA M. DA SILVA
 CPF: 681.781.904-00