

## EDITAL DE PUBLICAÇÃO

O prefeito Municipal de Penaforte (CE), no uso de suas atribuições que lhe são conferidas pela Lei Orgânica Municipal, e de conformidade com a determinação contida na Lei complementar N° 101, DE 04 DE MAIO de 2000 (Lei de Responsabilidade Fiscal), AUTORIZA a publicação mediante afixação na Secretaria da Câmara e da Prefeitura Municipal, na mídia eletrônica, com os seguintes endereços na INTERNET: [http://www.bssistemas.com.br/contas\\_publicas\\_ent.php?cod=P133](http://www.bssistemas.com.br/contas_publicas_ent.php?cod=P133), e em demais locais de amplo acesso público, para a divulgação nesta data do RREO – Relatório Resumido de Execução Orçamentária (arts. 52 e 53, Lei Complementar n° 101/2000), referente ao 2º Bimestre de 2015.

Paço da PREFEITURA MUNICIPAL DE PENAFORTE, em 30 de Maio de 2015.



-----  
**Luis Fernandes Bezerra Filho**  
**- Prefeito Municipal -**

**PENAFORTE**

Continuação

Relatório Resumido da Execução Orçamentária  
**Demonstrativo da Receita Corrente Líquida**  
 Orçamentos Fiscal e Seguridade Social  
 Maio/2014 a Abril/2015

LRF. Art. 53 inciso I - Anexo III

R\$ Unidades

| ESPECIFICACAO  | Mai/14              | Jun/14              | Jul/14              | Ago/14              | Set/14              | Out/14              | Nov/14              |
|--|---------------------|---------------------|---------------------|---------------------|---------------------|---------------------|---------------------|
| <b>RECEITAS CORRENTES</b>                                  | <b>2.879.074,77</b> | <b>2.142.468,16</b> | <b>2.279.734,37</b> | <b>2.135.219,64</b> | <b>2.327.949,03</b> | <b>2.178.250,82</b> | <b>2.223.090,01</b> |
| <b>RECEITA TRIBUTARIA</b>                                  | <b>244.237,89</b>   | <b>241.820,00</b>   | <b>402.753,69</b>   | <b>247.402,36</b>   | <b>374.453,79</b>   | <b>130.459,05</b>   | <b>150.768,54</b>   |
| <b>IMPOSTOS</b>  | <b>240.613,27</b>   | <b>241.325,65</b>   | <b>401.666,53</b>   | <b>245.996,68</b>   | <b>373.192,25</b>   | <b>126.660,49</b>   | <b>149.651,00</b>   |
| IMPOSTO SOBRE A PROPRIEDADE PREDIAL TERR<br>PM             | 0,00                | 0,00                | 0,00                | 239,11              | 44,20               | 162,76              | 0,00                |
| IRRF - IMPOSTO DE RENDA RETIDO NAS FONTE<br>PM             | 6.619,92            | 8.496,49            | 9.914,64            | 6.353,84            | 120.442,87          | 7.547,43            | 6.629,55            |
| IMPOSTO DE RENDA RETIDO NAS FONTES SOBRE<br>PM             | 777,13              | 0,00                | 0,00                | 1.843,21            | 1.994,22            | 540,50              | 1.850,59            |
| IMPOSTO SOBRE TRANSMISSAO DE BENS IMOVEI<br>PM             | 4.240,00            | 6.775,00            | 6.639,00            | 4.910,00            | 4.330,00            | 11.155,00           | 8.657,50            |
| ISS - IMPOSTO SOBRE SERVICOS DE QUALQUER<br>PM             | 228.976,22          | 226.054,16          | 385.112,89          | 232.650,52          | 246.380,96          | 107.254,80          | 132.513,36          |
| <b>TAXAS</b>   | <b>3.624,62</b>     | <b>494,35</b>       | <b>1.087,16</b>     | <b>1.405,68</b>     | <b>1.261,54</b>     | <b>3.798,56</b>     | <b>1.117,54</b>     |
| TAXA DE FISCALIZACÃO DE VIGILANCIA SANIT<br>PM             | 0,00                | 0,00                | 0,00                | 0,00                | 0,00                | 0,00                | 0,00                |
| TAXA DE LICENCA PARA FUNCION.ESTABELEC.C<br>PM             | 334,00              | 242,90              | 556,78              | 947,27              | 963,70              | 666,50              | 730,37              |
| TAXA DE FUNCIONAMENTO DE ESTABELECIMENTO<br>PM             | 0,00                | 0,00                | 0,00                | 20,00               | 0,00                | 0,00                | 0,00                |
| TAXA AUTORIZACAO TRANSPORTE<br>PM                          | 160,00              | 130,00              | 240,00              | 80,00               | 160,00              | 0,00                | 0,00                |
| OUTRAS TAXAS PELO EXERCICIO DO PODER DE<br>PM              | 102,12              | 0,00                | 0,00                | 0,00                | 0,00                | 2.765,04            | 0,00                |
| TAXAS DE SERVICOS CADASTRAIS<br>PM                         | 320,00              | 0,00                | 22,00               | 66,00               | 11,00               | 153,72              | 22,00               |
| OUTRAS TAXAS PELA PRESTACAO DE SERVICOS<br>PM              | 2.708,50            | 121,45              | 268,38              | 292,41              | 126,84              | 213,30              | 365,17              |
| <b>RECEITAS DE CONTRIBUICOES</b>                           | <b>9.188,89</b>     | <b>10.831,64</b>    | <b>11.383,39</b>    | <b>12.264,21</b>    | <b>0,00</b>         | <b>10.768,25</b>    | <b>12.550,53</b>    |
| <b>CONTRIBUICAO PARA CUSTEIO DO SERVICIO DE ILUMINACAO</b> | <b>9.188,89</b>     | <b>10.831,64</b>    | <b>11.383,39</b>    | <b>12.264,21</b>    | <b>0,00</b>         | <b>10.768,25</b>    | <b>12.550,53</b>    |
| CONTRIBUICAO PARA CUSTEIO DO SERVICIO DE<br>PM             | 9.188,89            | 10.831,64           | 11.383,39           | 12.264,21           | 0,00                | 10.768,25           | 12.550,53           |
| <b>RECEITA PATRIMONIAL</b>                                 | <b>26.381,10</b>    | <b>29.445,04</b>    | <b>30.871,13</b>    | <b>27.409,36</b>    | <b>32.182,08</b>    | <b>26.933,02</b>    | <b>25.156,77</b>    |
| <b>RECEITAS DE VALORES MOBILIARIOS</b>                     | <b>26.381,10</b>    | <b>29.445,04</b>    | <b>30.871,13</b>    | <b>27.409,36</b>    | <b>32.182,08</b>    | <b>26.933,02</b>    | <b>25.156,77</b>    |
| RECEITA DE REMUNUNERACAO DE DEPOSITOS BA<br>FMAS           | 2.273,09            | 4.310,19            | 1.873,06            | 4.373,49            | 6.044,20            | 4.532,05            | 2.377,97            |
| RECEITA REMUNERACAO DEPOSITOS BANC.DE RE<br>FME            | 4.084,58            | 4.408,18            | 4.166,68            | 3.276,64            | 4.590,50            | 3.465,39            | 2.863,77            |
| RECEI.DE REMUN.DE DEPÁS.BANCµ.DE RECUR.V<br>PM             | 14.786,46           | 19.648,12           | 18.158,38           | 0,00                | 2.294,86            | 8.364,40            | 0,00                |





**PENAFORTE**

Continuação

Relatório Resumido da Execução Orçamentária  
**Demonstrativo da Receita Corrente Líquida**  
 Orçamentos Fiscal e Seguridade Social  
 Maio/2014 a Abril/2015

LRF. Art. 53 inciso I - Anexo III

R\$ Unidades

| E S P E C I F I C A C A O                        | Mai/14            | Jun/14            | Jul/14            | Ago/14            | Set/14            | Out/14            | Nov/14            |
|--|-------------------|-------------------|-------------------|-------------------|-------------------|-------------------|-------------------|
| <b>TRANSFERENCIAS DE CONVENIOS</b>               | <b>170.645,27</b> | <b>226.182,11</b> | <b>38.271,50</b>  | <b>25.261,00</b>  | <b>229.872,75</b> | <b>268.379,64</b> | <b>86.449,89</b>  |
| TRASN F. CONVENIO COM MINISTERIO DA SAUDE<br>FMS | 0,00              | 0,00              | 0,00              | 0,00              | 0,00              | 0,00              | 0,00              |
| TRANSF. RECURSOS OUTROS CONV. SAUDE<br>FMS       | 10.000,00         | 99.750,00         | 11.000,00         | 0,00              | 10.000,00         | 0,00              | 0,00              |
| TRANSF. CONVENIO DA UNIAO P/PROG. DE EDU<br>FME  | 147.325,42        | 51.521,50         | 11.521,50         | 25.261,00         | 92.002,75         | 266.202,74        | 0,00              |
| TRANSF. CONVENIO DA UNIAO A PROG. ASSIST<br>FMAS | 0,00              | 0,00              | 750,00            | 0,00              | 0,00              | 2.176,90          | 0,00              |
| TRANSF. CONVENIO UNIAO PROG. COMBATE A F<br>PM   | 0,00              | 0,00              | 0,00              | 0,00              | 0,00              | 0,00              | 0,00              |
| OUTRAS TRANSF. DE CONVÔNIOS DA UNIAO<br>PM       | 13.319,85         | 0,00              | 0,00              | 0,00              | 0,00              | 0,00              | 0,00              |
| OUTRAS TRANSF. DE CONVENIO DOS ESTADOS<br>PM     | 0,00              | 74.910,61         | 15.000,00         | 0,00              | 127.870,00        | 0,00              | 86.449,89         |
| <b>OUTRAS RECEITAS CORRENTES</b>                 | <b>2.666,39</b>   | <b>7.695,14</b>   | <b>4.820,87</b>   | <b>4.494,71</b>   | <b>3.352,45</b>   | <b>395,31</b>     | <b>4.091,50</b>   |
| <b>MULTAS E JUROS DE MORA</b>                    | <b>0,00</b>       | <b>0,00</b>       | <b>0,00</b>       | <b>0,00</b>       | <b>0,00</b>       | <b>0,00</b>       | <b>0,00</b>       |
| MULTAS E JUROS DE MORA - DIVERSOS<br>PM          | 0,00              | 0,00              | 0,00              | 0,00              | 0,00              | 0,00              | 0,00              |
| <b>INDENIZACOES E RESTITUICOES</b>               | <b>0,00</b>       | <b>0,00</b>       | <b>532,05</b>     | <b>0,00</b>       | <b>0,00</b>       | <b>0,00</b>       | <b>0,00</b>       |
| OUTRAS INDENIZACOES<br>PM                        | 0,00              | 0,00              | 0,00              | 0,00              | 0,00              | 0,00              | 0,00              |
| OUTRAS RESTITUICOES<br>PM                        | 0,00              | 0,00              | 532,05            | 0,00              | 0,00              | 0,00              | 0,00              |
| OUTRAS RESTITUICOES - FALTA<br>FME               | 0,00              | 0,00              | 0,00              | 0,00              | 0,00              | 0,00              | 0,00              |
| OUTRAS RESTITUICOES - FALTAS<br>FMS              | 0,00              | 0,00              | 0,00              | 0,00              | 0,00              | 0,00              | 0,00              |
| OUTRAS RESTITUICOES - FALTAS<br>FMAS             | 0,00              | 0,00              | 0,00              | 0,00              | 0,00              | 0,00              | 0,00              |
| <b>RECEITA DA DIVIDA ATIVA</b>                   | <b>2.666,39</b>   | <b>4.021,14</b>   | <b>1.614,82</b>   | <b>1.714,66</b>   | <b>341,27</b>     | <b>395,31</b>     | <b>866,17</b>     |
| RECEITA DA DIVIDA ATIVA TRIBUTARIA<br>PM         | 220,00            | 0,00              | 0,00              | 99,84             | 0,00              | 0,00              | 0,00              |
| DIVIDA ATIVA NAO TRIBUTARIA<br>PM                | 2.446,39          | 4.021,14          | 1.614,82          | 1.614,82          | 341,27            | 395,31            | 866,17            |
| <b>RECEITAS DIVERSAS</b>                         | <b>0,00</b>       | <b>3.674,00</b>   | <b>2.674,00</b>   | <b>2.780,05</b>   | <b>3.011,18</b>   | <b>0,00</b>       | <b>3.225,33</b>   |
| OUTRAS RECEITAS<br>PM                            | 0,00              | 3.674,00          | 2.674,00          | 2.780,05          | 3.011,18          | 0,00              | 3.225,33          |
| <b>DEDUCOES DA RECEITA CORRENTE</b>              | <b>249.953,68</b> | <b>215.070,13</b> | <b>207.097,96</b> | <b>224.825,31</b> | <b>220.428,18</b> | <b>214.603,26</b> | <b>248.021,61</b> |

**PENAFORTE**

Continuação

Relatório Resumido da Execução Orçamentária  
**Demonstrativo da Receita Corrente Líquida**  
 Orçamentos Fiscal e Seguridade Social  
 Maio/2014 a Abril/2015

LRF. Art. 53 inciso I - Anexo III

R\$ Unidades

| E S P E C I F I C A C A O                            | Mai/14              | Jun/14              | Jul/14              | Ago/14              | Set/14              | Out/14              | Nov/14              |
|--|---------------------|---------------------|---------------------|---------------------|---------------------|---------------------|---------------------|
| <b>DEDUCAO DE TRANSFERENCIAS CORRENTES</b>           | <b>249.953,68</b>   | <b>215.070,13</b>   | <b>207.097,96</b>   | <b>224.825,31</b>   | <b>220.428,18</b>   | <b>214.603,26</b>   | <b>248.021,61</b>   |
| <b>DEDUCAO DE TRANSFERENCIAS INTRAGOVERNAMENTAIS</b> | <b>249.953,68</b>   | <b>215.070,13</b>   | <b>207.097,96</b>   | <b>224.825,31</b>   | <b>220.428,18</b>   | <b>214.603,26</b>   | <b>248.021,61</b>   |
| DEDUCAO DE RECEITA P/ A FORMACAO DO FUND<br>PM       | 139.259,38          | 104.435,54          | 89.696,92           | 108.966,49          | 95.518,23           | 90.274,57           | 119.489,95          |
| DEDUCAO ITR<br>PM                                    | 23,77               | 8,26                | 0,00                | 14,89               | 31,37               | 147,53              | 33,78               |
| DEDUCAO DE RECEITA P/ FORM. FUNDEB - ICM<br>PM       | 413,02              | 413,02              | 413,02              | 413,02              | 413,02              | 413,02              | 413,02              |
| DEDUCAO DE RECEITA P/ FORMACAO DO FUNDEB<br>PM       | 107.769,71          | 108.727,28          | 115.531,25          | 114.487,23          | 123.528,11          | 122.937,35          | 127.421,21          |
| DEDUCAO DO IPVA<br>PM                                | 2.487,80            | 1.486,03            | 1.456,77            | 943,68              | 937,45              | 830,79              | 663,65              |
| DEDUCAO DE RECEITA P/ FORMACAO DO FUNDEB<br>PM       | 0,00                | 0,00                | 0,00                | 0,00                | 0,00                | 0,00                | 0,00                |
| <b>RECEITA CORRENTE LIQUIDA = (I-II)</b>             | <b>2.629.121,09</b> | <b>1.927.398,03</b> | <b>2.072.636,41</b> | <b>1.910.394,33</b> | <b>2.107.520,85</b> | <b>1.963.647,56</b> | <b>1.975.068,40</b> |



**Gestor** LUIS FERNANDES BEZERRA FILHO  
**C.P.F.** 422.855.933-68



**Contador** LEONARDO JOSE MACEDO  
**C.P.F.** 246.015.433-04



**Cont.Int.** HELIO FERNANDES BEZERRA  
**C.P.F.** 312.923.563-91

**PENAFORTE**

Continuação

Relatório Resumido da Execução Orçamentária  
**Demonstrativo da Receita Corrente Líquida**  
 Orçamentos Fiscal e Seguridade Social  
 Maio/2014 a Abril/2015

LRF. Art. 53 inciso I - Anexo III

R\$ Unidades

| ESPECIFICACAO   | Dez/14              | Jan/15              | Fev/15              | Mar/15              | Abr/15              | Arrecadação nos 12 Meses | Previsão atualizada 2015 |
|---|---------------------|---------------------|---------------------|---------------------|---------------------|--------------------------|--------------------------|
| <b>RECEITAS CORRENTES</b>                                 | <b>3.325.477,79</b> | <b>2.345.575,35</b> | <b>2.070.604,26</b> | <b>1.740.730,50</b> | <b>2.461.054,56</b> | <b>28.109.229,26</b>     | <b>39.571.056,68</b>     |
| <b>RECEITA TRIBUTARIA</b>                                 | <b>222.296,14</b>   | <b>260.801,52</b>   | <b>51.092,01</b>    | <b>88.776,73</b>    | <b>190.288,97</b>   | <b>2.605.150,69</b>      | <b>1.462.027,16</b>      |
| <b>IMPOSTOS</b>   | <b>221.178,60</b>   | <b>257.237,35</b>   | <b>47.877,91</b>    | <b>87.246,93</b>    | <b>184.084,49</b>   | <b>2.576.731,15</b>      | <b>1.422.701,16</b>      |
| IMPOSTO SOBRE A PROPRIEDADE PREDIAL TERR<br>PM            | 3.655,00            | 4.454,00            | 1.160,00            | 26,00               | 0,00                | 9.741,07                 | 56.180,00                |
| IRRF - IMPOSTO DE RENDA RETIDO NAS FONTE<br>PM            | 82.126,70           | 5.932,24            | 8.293,13            | 4.007,33            | 6.740,72            | 273.104,86               | 337.080,00               |
| IMPOSTO DE RENDA RETIDO NAS FONTES SOBRE<br>PM            | 0,00                | 0,00                | 0,00                | 0,00                | 171,45              | 7.177,10                 | 299.101,16               |
| IMPOSTO SOBRE TRANSMISSAO DE BENS IMOVEI<br>PM            | 3.055,00            | 10.360,00           | 8.380,77            | 15.087,50           | 6.758,27            | 90.348,04                | 56.180,00                |
| ISS - IMPOSTO SOBRE SERVICOS DE QUALQUER<br>PM            | 132.341,90          | 236.491,11          | 30.044,01           | 68.126,10           | 170.414,05          | 2.196.360,08             | 674.160,00               |
| <b>TAXAS</b>  | <b>1.117,54</b>     | <b>3.564,17</b>     | <b>3.214,10</b>     | <b>1.529,80</b>     | <b>6.204,48</b>     | <b>28.419,54</b>         | <b>39.326,00</b>         |
| TAXA DE FISCALIZACAO DE VIGILANCIA SANIT<br>PM            | 0,00                | 0,00                | 0,00                | 0,00                | 0,00                | 0,00                     | 5.618,00                 |
| TAXA DE LICENCA PARA FUNCION.ESTABELEC.C<br>PM            | 1.117,54            | 3.157,74            | 2.119,73            | 946,88              | 215,00              | 11.998,41                | 5.618,00                 |
| TAXA DE FUNCIONAMENTO DE ESTABELECIMENTO<br>PM            | 0,00                | 0,00                | 0,00                | 0,00                | 0,00                | 20,00                    | 5.618,00                 |
| TAXA AUTORIZACAO TRANSPORTE<br>PM                         | 0,00                | 80,00               | 400,00              | 240,00              | 240,00              | 1.730,00                 | 5.618,00                 |
| OUTRAS TAXAS PELO EXERCICIO DO PODER DE<br>PM             | 0,00                | 0,00                | 0,00                | 0,00                | 0,00                | 2.867,16                 | 5.618,00                 |
| TAXAS DE SERVICOS CADASTRAIS<br>PM                        | 0,00                | 0,00                | 0,00                | 22,00               | 20,00               | 636,72                   | 5.618,00                 |
| OUTRAS TAXAS PELA PRESTACAO DE SERVICOS<br>PM             | 0,00                | 326,43              | 694,37              | 320,92              | 5.729,48            | 11.167,25                | 5.618,00                 |
| <b>RECEITAS DE CONTRIBUICOES</b>                          | <b>12.550,53</b>    | <b>14.064,65</b>    | <b>11.989,23</b>    | <b>10.719,85</b>    | <b>13.123,58</b>    | <b>129.434,75</b>        | <b>224.720,00</b>        |
| <b>CONTRIBUICAO PARA CUSTEIO DO SERVICO DE ILUMINACAO</b> | <b>12.550,53</b>    | <b>14.064,65</b>    | <b>11.989,23</b>    | <b>10.719,85</b>    | <b>13.123,58</b>    | <b>129.434,75</b>        | <b>224.720,00</b>        |
| CONTRIBUICAO PARA CUSTEIO DO SERVICO DE<br>PM             | 12.550,53           | 14.064,65           | 11.989,23           | 10.719,85           | 13.123,58           | 129.434,75               | 224.720,00               |
| <b>RECEITA PATRIMONIAL</b>                                | <b>25.156,77</b>    | <b>21.029,97</b>    | <b>21.969,03</b>    | <b>15.358,40</b>    | <b>19.871,29</b>    | <b>301.763,96</b>        | <b>124.252,22</b>        |
| <b>RECEITAS DE VALORES MOBILIARIOS</b>                    | <b>25.156,77</b>    | <b>21.029,97</b>    | <b>21.969,03</b>    | <b>15.358,40</b>    | <b>19.871,29</b>    | <b>301.763,96</b>        | <b>124.252,22</b>        |
| RECEITA DE REMUNUNERACAO DE DEPOSITOS BA<br>FMAS          | 25.156,77           | 2.323,01            | 6.271,35            | 2.123,76            | 5.231,88            | 66.890,82                | 5.618,00                 |

**PENAFORTE**

Continuação

Relatório Resumido da Execução Orçamentária  
**Demonstrativo da Receita Corrente Líquida**  
 Orçamentos Fiscal e Seguridade Social  
 Maio/2014 a Abril/2015

LRF. Art. 53 inciso I - Anexo III

R\$ Unidades

| ESPECIFICACAO                                | Dez/14              | Jan/15              | Fev/15              | Mar/15              | Abr/15              | Arrecadação nos 12 Meses | Previsão atualizada 2015 |
|--|---------------------|---------------------|---------------------|---------------------|---------------------|--------------------------|--------------------------|
| RECEITA REMUNERACAO DEPOSITOS BANC.DE RE FME | 0,00                | 2.866,88            | 2.266,75            | 2.721,36            | 3.389,91            | 38.100,64                | 56.180,00                |
| RECEI.DE REMUN.DE DEPÁS.BANCµ.DE RECUR.V PM  | 0,00                | 9.543,60            | 3.427,22            | 64,04               | 5.786,13            | 82.073,21                | 13.865,22                |
| RECEI.DE REMUN.DE DEPÁS.BANCµ.DE RECUR.V FMS | 0,00                | 771,56              | 696,44              | 898,48              | 853,92              | 19.574,41                | 22.472,00                |
| REM. DE OUTROS DEP. DE RECURSOS NAO VINC PM  | 0,00                | 5.524,92            | 9.307,27            | 9.550,76            | 4.609,45            | 95.124,88                | 26.117,00                |
| <b>RECEITA DE SERVICOS</b>                   | <b>0,00</b>         | <b>0,00</b>         | <b>0,00</b>         | <b>0,00</b>         | <b>0,00</b>         | <b>11,45</b>             | <b>44.944,00</b>         |
| <b>RECEITA DE SERVICOS</b>                   | <b>0,00</b>         | <b>0,00</b>         | <b>0,00</b>         | <b>0,00</b>         | <b>0,00</b>         | <b>11,45</b>             | <b>44.944,00</b>         |
| SERVICOS HOSPITALARES FMS                    | 0,00                | 0,00                | 0,00                | 0,00                | 0,00                | 11,45                    | 22.472,00                |
| SERVICOS AMBULATORIAIS FMS                   | 0,00                | 0,00                | 0,00                | 0,00                | 0,00                | 0,00                     | 22.472,00                |
| <b>TRANSFERENCIAS CORRENTES</b>              | <b>3.016.704,48</b> | <b>2.048.791,94</b> | <b>1.982.558,89</b> | <b>1.621.827,50</b> | <b>2.236.984,24</b> | <b>24.987.865,30</b>     | <b>37.569.045,30</b>     |
| <b>TRANSFERENCIAS INTERGOVERNAMENTAIS</b>    | <b>2.441.553,23</b> | <b>2.048.791,94</b> | <b>1.969.803,01</b> | <b>1.621.827,50</b> | <b>2.042.323,93</b> | <b>23.160.235,70</b>     | <b>34.565.184,29</b>     |
| COTA-PARTE DO FUNDO PARTICIPACAO DOS MUN PM  | 960.941,92          | 734.595,73          | 749.879,91          | 546.177,38          | 589.470,11          | 7.319.271,29             | 1.236.000,00             |
| TRANF. DA UNIAO CIDE PM                      | 25,04               | 30,13               | 75,02               | 0,00                | 0,00                | 130,19                   | 33.708,00                |
| ITR - IMPOSTO SOBRE A PROPRIEDADE TERRIT PM  | 0,00                | 6,18                | 0,00                | 26,28               | 61,41               | 1.392,04                 | 22.472,00                |
| TRANF. DA UNIAO CEX PM                       | 0,00                | 0,00                | 0,00                | 0,00                | 0,00                | 0,00                     | 22.472,00                |
| ICMS - DESONERACAO - LC 87/96 PM             | 4.130,24            | 0,00                | 0,00                | 0,00                | 4.189,91            | 22.775,99                | 33.708,00                |
| DEMAIS TRANSFERENCIAS DA UNIAO PM            | 9.775,88            | 0,00                | 16.725,62           | 1.221,64            | 1.846,14            | 57.025,49                | 388.507,17               |
| COTA-PARTE DO FUNDO ESPECIAL DO PETRÃOLEO PM | 8.840,28            | 7.661,01            | 6.935,72            | 5.109,47            | 5.791,80            | 105.827,58               | 140.112,92               |
| TRANSF. DO PISO DE ATENCAO BASICA FIXO FMS   | 19.793,67           | 19.703,67           | 19.793,67           | 19.793,67           | 19.793,67           | 158.259,36               | 561.800,00               |
| PSF - PROGRAMA SAUDE DA FAMILIA FMS          | 36.085,00           | 72.170,00           | 0,00                | 36.085,00           | 36.085,00           | 368.407,00               | 1.404.500,00             |
| PACS - PROG. AGENTE COMUNITARIO DE SAUD FMS  | 40.560,00           | 40.560,00           | 0,00                | 20.280,00           | 19.266,00           | 196.847,29               | 337.080,00               |
| ECD - EPIDEMIOLOGIA E CONTROLE DE DOENC FMS  | 0,00                | 0,00                | 0,00                | 0,00                | 0,00                | 0,00                     | 112.360,00               |
| TRANSF. RECURSOS VIGILANCIA SANITARIA FMS    | 2.901,27            | 5.504,30            | 3.822,43            | 3.822,43            | 3.822,43            | 45.426,72                | 146.068,00               |
| TRANSF. RECURSOS SAUDE BUCAL FMS             | 10.035,00           | 36.010,00           | 0,00                | 14.505,00           | 14.505,00           | 115.195,00               | 146.068,00               |







**PENAFORTE**

Continuação

Relatório Resumido da Execução Orçamentária  
**Demonstrativo da Receita Corrente Líquida**  
 Orçamentos Fiscal e Seguridade Social  
 Maio/2014 a Abril/2015

LRF. Art. 53 inciso I - Anexo III

R\$ Unidades

| E S P E C I F I C A C A O                            | Dez/14              | Jan/15              | Fev/15              | Mar/15              | Abr/15              | Arrecadação<br>nos<br>12 Meses | Previsão<br>atualizada<br>2015 |
|--|---------------------|---------------------|---------------------|---------------------|---------------------|--------------------------------|--------------------------------|
| <b>RECEITA DA DIVIDA ATIVA</b>                       | <b>603,72</b>       | <b>866,17</b>       | <b>0,00</b>         | <b>1.207,44</b>     | <b>603,72</b>       | <b>14.900,81</b>               | <b>56.180,00</b>               |
| RECEITA DA DIVIDA ATIVA TRIBUTARIA                   |                     |                     |                     |                     |                     |                                |                                |
| PM   | 0,00                | 0,00                | 0,00                | 0,00                | 0,00                | 319,84                         | 22.472,00                      |
| DIVIDA ATIVA NAO TRIBUTARIA                          |                     |                     |                     |                     |                     |                                |                                |
| PM   | 603,72              | 866,17              | 0,00                | 1.207,44            | 603,72              | 14.580,97                      | 33.708,00                      |
| <b>RECEITAS DIVERSAS</b>                             | <b>0,00</b>         | <b>21,10</b>        | <b>2.995,10</b>     | <b>2.840,58</b>     | <b>0,00</b>         | <b>21.221,34</b>               | <b>22.472,00</b>               |
| OUTRAS RECEITAS                                      |                     |                     |                     |                     |                     |                                |                                |
| PM   | 0,00                | 21,10               | 2.995,10            | 2.840,58            | 0,00                | 21.221,34                      | 22.472,00                      |
| <b>DEDUCOES DA RECEITA CORRENTE</b>                  | <b>273.578,16</b>   | <b>225.409,24</b>   | <b>216.759,89</b>   | <b>172.757,15</b>   | <b>182.578,70</b>   | <b>2.651.083,27</b>            | <b>-3.067.428,00</b>           |
| <b>DEDUCAO DE TRANSFERENCIAS CORRENTES</b>           | <b>273.578,16</b>   | <b>225.409,24</b>   | <b>216.759,89</b>   | <b>172.757,15</b>   | <b>182.578,70</b>   | <b>2.651.083,27</b>            | <b>-3.067.428,00</b>           |
| <b>DEDUCAO DE TRANSFERENCIAS INTRAGOVERNAMENTAIS</b> | <b>273.578,16</b>   | <b>225.409,24</b>   | <b>216.759,89</b>   | <b>172.757,15</b>   | <b>182.578,70</b>   | <b>2.651.083,27</b>            | <b>-3.067.428,00</b>           |
| DEDUCAO DE RECEITA P/ A FORMACAO DO FUND             |                     |                     |                     |                     |                     |                                |                                |
| PM   | 131.250,95          | 146.919,11          | 149.975,96          | 109.235,46          | 117.894,00          | 1.402.916,56                   | -2.247.200,00                  |
| DEDUCAO ITR  |                     |                     |                     |                     |                     |                                |                                |
| PM   | 5,00                | 1,23                | 0,00                | 5,25                | 12,27               | 283,35                         | -4.494,40                      |
| DEDUCAO DE RECEITA P/ FORM. FUNDEB - ICM             |                     |                     |                     |                     |                     |                                |                                |
| PM   | 826,04              | 0,00                | 0,00                | 0,00                | 837,98              | 4.555,16                       | -6.741,60                      |
| DEDUCAO DE RECEITA P/ FORMACAO DO FUNDEB             |                     |                     |                     |                     |                     |                                |                                |
| PM   | 141.017,94          | 75.091,66           | 57.152,19           | 59.432,53           | 60.255,78           | 1.213.352,24                   | -786.520,00                    |
| DEDUCAO DO IPVA                                      |                     |                     |                     |                     |                     |                                |                                |
| PM   | 478,23              | 3.397,24            | 9.631,74            | 4.083,91            | 3.578,67            | 29.975,96                      | -11.236,00                     |
| DEDUCAO DE RECEITA P/ FORMACAO DO FUNDEB             |                     |                     |                     |                     |                     |                                |                                |
| PM   | 0,00                | 0,00                | 0,00                | 0,00                | 0,00                | 0,00                           | -11.236,00                     |
| <b>RECEITA CORRENTE LIQUIDA = (I-II)</b>             | <b>3.051.899,63</b> | <b>2.120.166,11</b> | <b>1.853.844,37</b> | <b>1.567.973,35</b> | <b>2.278.475,86</b> | <b>25.458.145,99</b>           | <b>36.503.628,68</b>           |

Relatório Resumido da Execução Orçamentária  
Demonstrativo da Receita Corrente Líquida  
Orçamentos Fiscal e Seguridade Social  
Maio/2014 a Abril/2015

LRF. Art. 53 inciso I - Anexo III

R\$ Unidades

| ESPECIFICACAO | Dez/14 | Jan/15 | Fev/15 | Mar/15 | Abr/15 | Arrecadação nos 12 Meses | Previsão atualizada 2015 |
|---------------|--------|--------|--------|--------|--------|--------------------------|--------------------------|
|---------------|--------|--------|--------|--------|--------|--------------------------|--------------------------|



**Gestor** LUIS FERNANDES BEZERRA FILHO  
**C.P.F.** 422.855.933-68



**Contador** LEONARDO JOSE MACEDO  
**C.P.F.** 246.015.433-04



**Cont.Int.** HELIO FERNANDES BEZERRA  
**C.P.F.** 312.923.563-91

**PENAFORTE**

Relatório Resumido da Execução Orçamentária  
**Balço Orçamentário - Receitas**  
 Orçamentos Fiscal e Seguridade Social  
 Maio/2014 a Abril/2015

LRF. Art. 52 inciso I, alíneas "a" e "b" do inciso II e parágrafo 1º - Anexo I

R\$ Unidades

| RECEITAS                                 | Previsão |               | Previsão Realizada no Bimestre |              | Previsão Realizada até o Bimestre |              | Saldo a Realizar |               |
|--|----------|---------------|--------------------------------|--------------|-----------------------------------|--------------|------------------|---------------|
|  | Inicial  | Atualizada    | Valor                          | (%)          | Valor                             | (%)          |                  |               |
|  |          | (a)           | (b)                            | (b/a)        | (c)                               | (c/a)        | (a-c)            |               |
| RECEITAS CORRENTES                       |          | 39.571.056,68 | 39.571.056,68                  | 4.201.785,06 | 4,40                              | 8.617.964,67 | 21,78            | 30.953.092,01 |
| RECEITA TRIBUTARIA                       |          | 1.462.027,16  | 1.462.027,16                   | 279.065,70   | 6,07                              | 590.959,23   | 40,42            | 871.067,93    |
| IMPOSTOS                                 |          | 1.422.701,16  | 1.422.701,16                   | 271.331,42   | 6,13                              | 576.446,68   | 40,52            | 846.254,48    |
| IMPOSTO SOBRE A PROPRIEDADE PREDIAL TERR | PM       | 56.180,00     | 56.180,00                      | 26,00        | 0,00                              | 5.640,00     | 10,04            | 50.540,00     |
| IRRF - IMPOSTO DE RENDA RETIDO NAS FONTE | PM       | 337.080,00    | 337.080,00                     | 10.748,05    | 2,01                              | 24.973,42    | 7,41             | 312.106,58    |
| IMPOSTO DE RENDA RETIDO NAS FONTES SOBRE | PM       | 299.101,16    | 299.101,16                     | 171,45       | 0,06                              | 171,45       | 0,06             | 298.929,71    |
| IMPOSTO SOBRE TRANSMISSAO DE BENS IMOVEI | PM       | 56.180,00     | 56.180,00                      | 21.845,77    | 12,30                             | 40.586,54    | 72,24            | 15.593,46     |
| ISS - IMPOSTO SOBRE SERVICOS DE QUALQUER | PM       | 674.160,00    | 674.160,00                     | 238.540,15   | 25,38                             | 505.075,27   | 74,92            | 169.084,73    |
| TAXAS                                    |          | 39.326,00     | 39.326,00                      | 7.734,28     | 3,89                              | 14.512,55    | 36,90            | 24.813,45     |
| TAXA DE FISCALIZAEÇO DE VIGILANCIA SANIT | PM       | 5.618,00      | 5.618,00                       | 0,00         | 0,00                              | 0,00         | 0,00             | 5.618,00      |
| TAXA DE LICENCA PARA FUNCION.ESTABELEC.C | PM       | 5.618,00      | 5.618,00                       | 1.161,88     | 4,00                              | 6.439,35     | 114,62           | -821,35       |
| TAXA DE FUNCIONAMENTO DE ESTABELECIMENTO | PM       | 5.618,00      | 5.618,00                       | 0,00         | 0,00                              | 0,00         | 0,00             | 5.618,00      |
| TAXA AUTORIZACAO TRANSPORTE              | PM       | 5.618,00      | 5.618,00                       | 480,00       | 4,31                              | 960,00       | 17,09            | 4.658,00      |
| OUTRAS TAXAS PELO EXERCICIO DO PODER DE  | PM       | 5.618,00      | 5.618,00                       | 0,00         | 0,00                              | 0,00         | 0,00             | 5.618,00      |
| TAXAS DE SERVICOS CADASTRAIS             | PM       | 5.618,00      | 5.618,00                       | 42,00        | 0,36                              | 42,00        | 0,75             | 5.576,00      |
| OUTRAS TAXAS PELA PRESTACAO DE SERVICOS  | PM       | 5.618,00      | 5.618,00                       | 6.050,40     | 102,04                            | 7.071,20     | 125,87           | -1.453,20     |
| RECEITAS DE CONTRIBUICOES                |          | 224.720,00    | 224.720,00                     | 23.843,43    | 4,77                              | 49.897,31    | 22,20            | 174.822,69    |
| CONTRIBUICAO PARA CUSTEIO DO SERVIC      |          | 224.720,00    | 224.720,00                     | 23.843,43    | 4,77                              | 49.897,31    | 22,20            | 174.822,69    |
| CONTRIBUICAO PARA CUSTEIO DO SERVIC DE   | PM       | 224.720,00    | 224.720,00                     | 23.843,43    | 5,89                              | 49.897,31    | 22,20            | 174.822,69    |
| RECEITA PATRIMONIAL                      |          | 124.252,22    | 124.252,22                     | 35.229,69    | 12,36                             | 78.228,69    | 62,96            | 46.023,53     |
| RECEITAS DE VALORES MOBILIARIOS          |          | 124.252,22    | 124.252,22                     | 35.229,69    | 12,36                             | 78.228,69    | 62,96            | 46.023,53     |
| RECEITA DE REMUNUNERACAO DE DEPOSITOS BA | FMAS     | 5.618,00      | 5.618,00                       | 7.355,64     | 93,51                             | 15.950,00    | 283,91           | -10.332,00    |
| RECEITA REMUNERACAO DEPOSITOS BANC.DE RE | FME      | 56.180,00     | 56.180,00                      | 6.111,27     | 6,08                              | 11.244,90    | 20,02            | 44.935,10     |
| RECEI.DE REMUN.DE DEPÁS.BANCµ.DE RECUR.V | PM       | 13.865,22     | 13.865,22                      | 5.850,17     | 41,74                             | 18.820,99    | 135,74           | -4.955,77     |
| RECEI.DE REMUN.DE DEPÁS.BANCµ.DE RECUR.V | FMS      | 22.472,00     | 22.472,00                      | 1.752,40     | 3,84                              | 3.220,40     | 14,33            | 19.251,60     |
| REM. DE OUTROS DEP. DE RECURSOS NAO VINC | PM       | 26.117,00     | 26.117,00                      | 14.160,21    | 18,01                             | 28.992,40    | 111,01           | -2.875,40     |

**PENAFORTE**

Relatório Resumido da Execução Orçamentária  
**Balanco Orçamentário - Receitas**  
 Orçamentos Fiscal e Seguridade Social  
 Maio/2014 a Abril/2015

LRF. Art. 52 inciso I, alíneas "a" e "b" do inciso II e parágrafo 1º - Anexo I

R\$ Unidades

| RECEITAS                                  | Previsão |               | Previsão Realizada no Bimestre |              | Previsão Realizada até o Bimestre |              | Saldo a Realizar |               |
|---|----------|---------------|--------------------------------|--------------|-----------------------------------|--------------|------------------|---------------|
|   | Inicial  | Atualizada    | Valor                          | (%)          | Valor                             | (%)          |                  |               |
|   |          | (a)           | (b)                            | (b/a)        | (c)                               | (c/a)        | (a-c)            |               |
| RECEITA DE SERVICOS                       |          | 44.944,00     | 44.944,00                      | 0,00         | 12,36                             | 0,00         | 62,96            | 44.944,00     |
| RECEITA DE SERVICOS                       |          | 44.944,00     | 44.944,00                      | 0,00         | 12,36                             | 0,00         | 62,96            | 44.944,00     |
| SERVICOS HOSPITALARES                     | FMS      | 22.472,00     | 22.472,00                      | 0,00         | 0,00                              | 0,00         | 0,00             | 22.472,00     |
| SERVICOS AMBULATORIAIS                    | FMS      | 22.472,00     | 22.472,00                      | 0,00         | 0,00                              | 0,00         | 0,00             | 22.472,00     |
| TRANSFERENCIAS CORRENTES                  |          | 37.569.045,30 | 37.569.045,30                  | 3.858.811,74 | 4,32                              | 7.890.162,57 | 21,00            | 29.678.882,73 |
| TRANSFERENCIAS INTERGOVERNAMENTAIS        |          | 34.565.184,29 | 34.565.184,29                  | 3.664.151,43 | 4,69                              | 7.682.746,38 | 22,23            | 26.882.437,91 |
| COTA-PARTE DO FUNDO PARTICIPACAO DOS MUN  | PM       | 11.236.000,00 | 11.236.000,00                  | 1.135.647,4  | 5,29                              | 2.620.123,13 | ,32              | 8.615.876,87  |
| TRANF. DA UNIAO CIDE                      | PM       | 33.708,00     | 33.708,00                      | 0,00         | 0,00                              | 105,15       | 0,31             | 33.602,85     |
| ITR - IMPOSTO SOBRE A PROPRIEDADE TERRIT  | PM       | 22.472,00     | 22.472,00                      | 87,69        | 0,27                              | 93,87        | 0,42             | 22.378,13     |
| TRANF. DA UNIAO CEX                       | PM       | 22.472,00     | 22.472,00                      | 0,00         | 0,00                              | 0,00         | 0,00             | 22.472,00     |
| ICMS - DESONERACAO - LC 87/96             | PM       | 33.708,00     | 33.708,00                      | 4.189,91     | 12,43                             | 4.189,91     | 12,43            | 29.518,09     |
| DEMAIS TRANSFERENCIAS DA UNIAO            | PM       | 388.507,17    | 388.507,17                     | 3.067,78     | 0,48                              | 19.793,40    | 5,09             | 368.713,77    |
| COTA-PARTE DO FUNDO ESPECIAL DO PETRÁLEO  | PM       | 140.112,92    | 140.112,92                     | 10.901,27    | 4,17                              | 25.498,00    | 18,20            | 114.614,92    |
| TRANSF. DO PISO DE ATENCAO BASICA FIXO    | FMS      | 561.800,00    | 561.800,00                     | 39.587,34    | 3,56                              | 79.084,68    | 14,08            | 482.715,32    |
| PSF - PROGRAMA SAUDE DA FAMILIA           | FMS      | 1.404.500,00  | 1.404.500,00                   | 72.170,00    | 2,59                              | 144.340,00   | 10,28            | 1.260.160,00  |
| PACS - PROG. AGENTE COMUNITARIO DE SAUD   | FMS      | 337.080,00    | 337.080,00                     | 39.546,00    | 5,78                              | 80.106,00    | 23,76            | 256.974,00    |
| ECD - EPIDEMIOLOGIA E CONTROLE DE DOENC   | FMS      | 112.360,00    | 112.360,00                     | 0,00         | 0,00                              | 0,00         | 0,00             | 112.360,00    |
| TRANSF. RECURSOS VIGILANCIA SANITARIA     | FMS      | 146.068,00    | 146.068,00                     | 7.644,86     | 2,64                              | 16.971,59    | 11,62            | 129.096,41    |
| TRANSF. RECURSOS SAUDE BUCAL              | FMS      | 146.068,00    | 146.068,00                     | 29.010,00    | 10,03                             | 65.020,00    | 44,51            | 81.048,00     |
| TRANSF. RECURSOS VACINACAO CONTROLE POLI  | FMS      | 89.888,00     | 89.888,00                      | 0,00         | 0,00                              | 0,00         | 0,00             | 89.888,00     |
| TRANSNF. RECURSOS OUTROS PROGRAMA FUNDO A | FMS      | 1.661.891,70  | 1.661.891,70                   | 166.112,32   | 5,01                              | 325.800,17   | 19,60            | 1.336.091,53  |
| PROGRAMA ASSISTENCIAL PROJovem            | FMAS     | 112.360,00    | 112.360,00                     | 0,00         | 0,00                              | 0,00         | 0,00             | 112.360,00    |
| PROGRAMA ASSIST. INTEGRAL A FAMILIA       | FMAS     | 112.360,00    | 112.360,00                     | 0,00         | 0,00                              | 0,00         | 0,00             | 112.360,00    |
| TRANSF. DO FUNDO NACIONAL DE ASSIST. SOC  | FMAS     | 224.720,00    | 224.720,00                     | 27.700,00    | 0,12                              | 64.014,18    | 28,49            | 160.705,82    |
| PROGRAMA ATENDIMENTO AO IDOSO             | FMAS     | 112.360,00    | 112.360,00                     | 0,00         | 0,00                              | 0,00         | 0,00             | 112.360,00    |

**PENAFORTE**

Relatório Resumido da Execução Orçamentária  
**Balço Orçamentário - Receitas**  
 Orçamentos Fiscal e Seguridade Social  
 Maio/2014 a Abril/2015

LRF. Art. 52 inciso I, alíneas "a" e "b" do inciso II e parágrafo 1º - Anexo I

R\$ Unidades

| RECEITAS                                 |      | Previsão     | Previsão     | Realizada no Bimestre |       | Realizada até o Bimestre |        | Saldo        |
|--|------|--------------|--------------|-----------------------|-------|--------------------------|--------|--------------|
|  |      | Inicial      | Atualizada   | Valor                 | (%)   | Valor                    | (%)    | a Realizar   |
|  |      |              | (a)          | (b)                   | (b/a) | (c)                      | (c/a)  | (a-c)        |
| PROGRAMA ASSISTENCIAL CRAS               | FMAS | 135.901,58   | 135.901,58   | 0,00                  | 0,00  | 0,00                     | 0,00   | 135.901,58   |
| TRANSF. RECURSOS - CREAS                 | FMAS | 73.034,00    | 73.034,00    | 0,00                  | 0,00  | 0,00                     | 0,00   | 73.034,00    |
| PROGRAMA ASSISTENCIAL VALE GAS           | FMAS | 168.540,00   | 168.540,00   | 0,00                  | 0,00  | 0,00                     | 0,00   | 168.540,00   |
| PROGRAMA ASSISTENCIAL IGD                | FMAS | 185.394,00   | 185.394,00   | 0,00                  | 0,00  | 0,00                     | 0,00   | 185.394,00   |
| PROGRAMA ASSISTENCIAL PBF1               | FMAS | 33.708,00    | 33.708,00    | 6.000,00              | 0,18  | 6.000,00                 | 17,80  | 27.708,00    |
| PROGRAMA ASSISTENCIA PBVII               | FMAS | 33.708,00    | 33.708,00    | 0,00                  | 0,00  | 0,00                     | 0,00   | 33.708,00    |
| PROGRAMA ASSISTENCIAL PFMC               | FMAS | 56.180,00    | 56.180,00    | 0,00                  | 0,00  | 0,00                     | 0,00   | 56.180,00    |
| OUTRAS TRANSF. FNAS.                     | FMAS | 721.805,91   | 721.805,91   | 2.250,00              | 0,00  | 2.250,00                 | 0,31   | 719.555,91   |
| TRANSF.UNIAO PNAE-PROG.NACIONAL ALIMENT. | FME  | 393.260,00   | 393.260,00   | 48.092,00             | 6,18  | 70.544,00                | 17,94  | 322.716,00   |
| TRANSFERENCIA DA UNIAO - P.D.D.E         | FME  | 280.900,00   | 280.900,00   | 0,00                  | 0,00  | 0,00                     | 0,00   | 280.900,00   |
| TRANSF. FNDE - PROGR. PNAC               | FME  | 337.080,00   | 337.080,00   | 0,00                  | 0,00  | 0,00                     | 0,00   | 337.080,00   |
| TRANSFERENCIA DO SALARIO EDUCACAO        | FME  | 337.080,00   | 337.080,00   | 49.321,41             | 7,50  | 132.798,02               | 39,40  | 204.281,98   |
| TRANSF. FNDE PROGRAMA FAZENDO ESCOLA     | FME  | 280.900,00   | 280.900,00   | 0,00                  | 0,00  | 0,00                     | 0,00   | 280.900,00   |
| OUTRAS TRANSF. DO FNDE                   | FME  | 1.569.259,82 | 1.569.259,82 | 0,00                  | 0,00  | 11.521,46                | 0,73   | 1.557.738,36 |
| COTA-PARTE DO ICMS                       | PM   | 5.430.223,97 | 5.430.223,97 | 598.441,56            | 5,60  | 1.259.660,78             | 23,20  | 4.170.563,19 |
| COTA-PARTE DO IPVA                       | PM   | 56.180,00    | 56.180,00    | 38.312,86             | 32,21 | 103.457,60               | 184,15 | -47.277,60   |
| COTA-PARTE DO IPI SOBRE EXPORTACAO       | PM   | 56.180,00    | 56.180,00    | 2.164,14              | 1,99  | 5.053,13                 | 8,99   | 51.126,87    |
| OUTRAS PARTICIPACOES RECEITA DOS ESTADOS | PM   | 17.528,16    | 17.528,16    | 0,00                  | 0,00  | 0,00                     | 0,00   | 17.528,16    |
| COTA-PARTE COMP. ESFORCO EXPORTADOR      | PM   | 37.876,56    | 37.876,56    | 0,00                  | 0,00  | 0,00                     | 0,00   | 37.876,56    |
| OUTRAS TRANSFERENCIAS DECORRENTES DE COM | PM   | 15.056,24    | 15.056,24    | 0,00                  | 0,00  | 0,00                     | 0,00   | 15.056,24    |
| TRANSF. DO ESTADO P/ O SIST. UNICO SAUDE | FMS  | 197.528,88   | 197.528,88   | 5.000,00              | 0,03  | 5.000,00                 | 2,53   | 192.528,88   |
| OUTRAS TRANSFERÊNCIAS DOS ESTADOS        | PM   | 246.249,30   | 246.249,30   | 0,00                  | 0,00  | 0,00                     | 0,00   | 246.249,30   |
| TRANSFERENCIA DE RECURSOS DO FUNDEB      | FME  | 4.950.581,60 | 4.950.581,60 | 1.378.904,8           | 18,19 | 2.368.928,04             | ,85    | 2.581.653,56 |
| FUNDEB - COMPLEMENTACAO                  | FME  | 2.052.592,48 | 2.052.592,48 | 0,00                  | 0,00  | 272.393,27               | 13,27  | 1.780.199,21 |

**PENAFORTE**

Relatório Resumido da Execução Orçamentária  
**Balço Orçamentário - Receitas**  
 Orçamentos Fiscal e Seguridade Social  
 Maio/2014 a Abril/2015

LRF. Art. 52 inciso I, alíneas "a" e "b" do inciso II e pará. 1º - Anexo I

R\$ Unidades

| RECEITAS                                 |      | Previsão     | Previsão     | Realizada no Bimestre | Realizada até o Bimestre | Saldo      |       |              |
|--|------|--------------|--------------|-----------------------|--------------------------|------------|-------|--------------|
|  |      | Inicial      | Atualizada   | Valor                 | (%)                      | Valor      | (%)   | a Realizar   |
|  |      |              | (a)          | (b)                   | (b/a)                    | (c)        | (c/a) | (a-c)        |
| TRANSFERENCIAS DE CONVENIOS              |      | 3.003.861,01 | 3.003.861,01 | 194.660,31            | 4,69                     | 207.416,19 | 6,90  | 2.796.444,82 |
| TRASN. CONVENIO COM MINISTERIO DA SAUDE  | FMS  | 898.880,00   | 898.880,00   | 0,00                  | 0,00                     | 7.575,88   | 0,84  | 891.304,12   |
| TRANSF. RECURSOS OUTROS CONV. SAUDE      | FMS  | 1.011.801,70 | 1.011.801,70 | 5.000,00              | 0,49                     | 10.180,00  | 1,01  | 1.001.621,70 |
| TRANSF. CONVENIO DA UNIAO P/PROG, DE EDU | FME  | 588.289,65   | 588.289,65   | 179.910,31            | 30,58                    | 179.910,31 | 30,58 | 408.379,34   |
| TRANSF. CONVENIO DA UNIAO A PROG. ASSIST | FMAS | 124.528,59   | 124.528,59   | 9.750,00              | 7,83                     | 9.750,00   | 7,83  | 114.778,59   |
| TRANSF. CONVENIO UNIAO PROG. COMBATE A F | PM   | 15.280,96    | 15.280,96    | 0,00                  | 0,00                     | 0,00       | 0,00  | 15.280,96    |
| OUTRAS TRANSF. DE CONVÔNIOS DA UNIAO     | PM   | 80.000,32    | 80.000,32    | 0,00                  | 0,00                     | 0,00       | 0,00  | 80.000,32    |
| OUTRAS TRANSF. DE CONVENIO DOS ESTADOS   | PM   | 285.079,79   | 285.079,79   | 0,00                  | 0,00                     | 0,00       | 0,00  | 285.079,79   |
| OUTRAS RECEITAS CORRENTES                |      | 146.068,00   | 146.068,00   | 4.834,50              | 2,77                     | 8.716,87   | 5,97  | 137.351,13   |
| MULTAS E JUROS DE MORA                   |      | 16.854,00    | 16.854,00    | 0,00                  | 4,69                     | 0,00       | 6,90  | 16.854,00    |
| MULTAS E JUROS DE MORA - DIVERSOS        | PM   | 16.854,00    | 16.854,00    | 0,00                  | 0,00                     | 0,00       | 0,00  | 16.854,00    |
| INDENIZACOES E RESTITUICOES              |      | 50.562,00    | 50.562,00    | 182,76                | 4,69                     | 182,76     | 0,36  | 50.379,24    |
| OUTRAS INDENIZACOES                      | PM   | 16.854,00    | 16.854,00    | 0,00                  | 0,00                     | 0,00       | 0,00  | 16.854,00    |
| OUTRAS RESTITUICOES                      | PM   | 5.618,00     | 5.618,00     | 182,76                | 3,25                     | 182,76     | 3,25  | 5.435,24     |
| OUTRAS RESTITUICOES - FALTA              | FME  | 5.618,00     | 5.618,00     | 0,00                  | 0,00                     | 0,00       | 0,00  | 5.618,00     |
| OUTRAS RESTITUICOES - FALTAS             | FMS  | 16.854,00    | 16.854,00    | 0,00                  | 0,00                     | 0,00       | 0,00  | 16.854,00    |
| OUTRAS RESTITUICOES - FALTAS             | FMAS | 5.618,00     | 5.618,00     | 0,00                  | 0,00                     | 0,00       | 0,00  | 5.618,00     |
| RECEITA DA DIVIDA ATIVA                  |      | 56.180,00    | 56.180,00    | 1.811,16              | 2,15                     | 2.677,33   | 4,77  | 53.502,67    |
| RECEITA DA DIVIDA ATIVA TRIBUTARIA       | PM   | 22.472,00    | 22.472,00    | 0,00                  | 0,00                     | 0,00       | 0,00  | 22.472,00    |
| DIVIDA ATIVA NAO TRIBUTARIA              | PM   | 33.708,00    | 33.708,00    | 1.811,16              | 1,83                     | 2.677,33   | 7,94  | 31.030,67    |
| RECEITAS DIVERSAS                        |      | 22.472,00    | 22.472,00    | 2.840,58              | 12,64                    | 5.856,78   | 26,06 | 16.615,22    |
| OUTRAS RECEITAS                          | PM   | 22.472,00    | 22.472,00    | 2.840,58              | 0,13                     | 5.856,78   | 26,06 | 16.615,22    |
| RECEITAS DE CAPITAL                      |      | 8.301.079,56 | 8.301.079,56 | 5.569,50              | 0,07                     | 9.641,75   | 0,12  | 8.291.437,81 |
| ALIENACOES DE BENS                       |      | 56.180,00    | 56.180,00    | 0,00                  | 2,77                     | 0,00       | 5,97  | 56.180,00    |
| ALIENACAO DE BENS MOVEIS                 |      | 56.180,00    | 56.180,00    | 0,00                  | 12,64                    | 0,00       | 26,06 | 56.180,00    |
| ALIENACAO DE BENS MOVEIS                 | PM   | 56.180,00    | 56.180,00    | 0,00                  | 0,00                     | 0,00       | 0,00  | 56.180,00    |



**PENAFORTE**

Relatório Resumido da Execução Orçamentária  
**Balanco Orçamentário - Receitas**  
 Orçamentos Fiscal e Seguridade Social  
 Maio/2014 a Abril/2015

LRF. Art. 52 inciso I, alíneas "a" e "b" do inciso II e parágrafo 1º - Anexo I

R\$ Unidades

| RECEITAS                                    |      | Previsão             | Previsão             | Realizada no Bimestre | Realizada até o Bimestre | Saldo               |              |                      |
|---|------|----------------------|----------------------|-----------------------|--------------------------|---------------------|--------------|----------------------|
|   |      | Inicial              | Atualizada           | Valor                 | (%)                      | Valor               | (%)          | a Realizar           |
|   |      |                      | (a)                  | (b)                   | (b/a)                    | (c)                 | (c/a)        | (a-c)                |
| TRANSFERENCIAS DE CAPITAL                   |      | 8.244.899,56         | 8.244.899,56         | 5.569,50              | 0,07                     | 9.641,75            | 0,12         | 8.235.257,81         |
| TRANSFERENCIAS INTERGOVERNAMENTAIS          |      | 709.514,14           | 709.514,14           | 0,00                  | 12,64                    | 4.072,25            | 0,57         | 705.441,89           |
| OUTRAS TRANSFERENCIAS DA UNIAO              | PM   | 354.757,07           | 354.757,07           | 0,00                  | 0,00                     | 4.072,25            | 1,15         | 350.684,82           |
| OUTRAS TRANSFERENCIAS DOS ESTADOS           | PM   | 354.757,07           | 354.757,07           | 0,00                  | 0,00                     | 0,00                | 0,00         | 354.757,07           |
| TRANSFERENCIAS DE CONVENIOS                 |      | 7.535.385,42         | 7.535.385,42         | 5.569,50              | 0,07                     | 5.569,50            | 0,07         | 7.529.815,92         |
| TRANSFERENCIAS DE CONVENIO DA UNIAO P/ S    | FMS  | 818.602,54           | 818.602,54           | 5.569,50              | 0,01                     | 5.569,50            | 0,68         | 813.033,04           |
| TRANSF DE CONVENIO DA UNIAO P/ EDUCACAO     | FME  | 1.524.995,27         | 1.524.995,27         | 0,00                  | 0,00                     | 0,00                | 0,00         | 1.524.995,27         |
| OUTRAS TRANSFERENCIAS DE CONVENIO DA UNI    | PM   | 2.637.338,66         | 2.637.338,66         | 0,00                  | 0,00                     | 0,00                | 0,00         | 2.637.338,66         |
| OUTRAS TRANSFERENCIAS DE CONVENIO DA UNI    | FMAS | 2.199.691,88         | 2.199.691,88         | 0,00                  | 0,00                     | 0,00                | 0,00         | 2.199.691,88         |
| OUTRAS TRANSFERENCIAS DE CONVENIO DOS ES    | PM   | 354.757,07           | 354.757,07           | 0,00                  | 0,00                     | 0,00                | 0,00         | 354.757,07           |
| DEDUCOES DA RECEITA CORRENTE                |      | -3.067.428,00        | -3.067.428,00        | 355.335,85            | 0,07                     | 797.504,98          | 0,12         | -3.864.932,98        |
| DEDUCAO DE TRANSFERENCIAS CORRENTES         |      | -3.067.428,00        | -3.067.428,00        | 355.335,85            | 0,07                     | 797.504,98          | 0,12         | -3.864.932,98        |
| DEDUCAO DE TRANSFERENCIAS INTRAGOVE         |      | -3.067.428,00        | -3.067.428,00        | 355.335,85            | 0,07                     | 797.504,98          | 0,07         | -3.864.932,98        |
| DEDUCAO DE RECEITA P/ A FORMACAO DO FUND    | PM   | -2.247.200,00        | -2.247.200,00        | 227.129,46            | -5,29                    | 524.024,53          | 13,32        | -                    |
| DEDUCAO ITR                                 | PM   | -4.494,40            | -4.494,40            | 17,52                 | -0,27                    | 18,75               | -0,42        | -4.513,15            |
| DEDUCAO DE RECEITA P/ FORM. FUNDEB - ICM    | PM   | -6.741,60            | -6.741,60            | 837,98                | -12,43                   | 837,98              | -12,43       | -7.579,58            |
| DEDUCAO DE RECEITA P/ FORMACAO DO FUNDEB    | PM   | -786.520,00          | -786.520,00          | 119.688,31            | -7,74                    | 251.932,16          | -32,03       | -                    |
| DEDUCAO DO IPVA                             | PM   | -11.236,00           | -11.236,00           | 7.662,58              | -32,21                   | 20.691,56           | -184,15      | -31.927,56           |
| DEDUCAO DE RECEITA P/ FORMACAO DO FUNDEB    | PM   | -11.236,00           | -11.236,00           | 0,00                  | 0,00                     | 0,00                | 0,00         | -11.236,00           |
| <b>SUBTOTAL DAS RECEITAS (I)</b>            |      | <b>44.804.708,24</b> | <b>44.804.708,24</b> | <b>3.852.018,71</b>   | <b>4,47</b>              | <b>7.830.101,44</b> | <b>21,89</b> | <b>35.379.596,84</b> |
| <b>SALDOS DE EXERCÍCIOS ANTERIORES (II)</b> |      |                      |                      |                       |                          | <b>0,00</b>         |              |                      |
| <b>SUBTOTAL (III) = (I+II)</b>              |      | <b>44.804.708,24</b> | <b>44.804.708,24</b> | <b>3.852.018,71</b>   | <b>4,47</b>              | <b>7.830.101,44</b> | <b>21,89</b> | <b>35.379.596,84</b> |
| <b>DÉFICIT (IV)</b>                         |      |                      |                      |                       |                          |                     |              |                      |
| <b>TOTAL (III + IV)</b>                     |      | <b>44.804.708,24</b> | <b>44.804.708,24</b> | <b>3.852.018,71</b>   | <b>4,47</b>              | <b>7.830.101,44</b> | <b>21,89</b> | <b>35.379.596,84</b> |

**PENAFORTE**

Relatório Resumido da Execução Orçamentária  
**Balanco Orçamentário - Receitas**  
Orçamentos Fiscal e Seguridade Social  
Maio/2014 a Abril/2015

LRF. Art. 52 inciso I, alíneas "a" e "b" do inciso II e parágrafos 1º - Anexo I

R\$ Unidades

RECEITAS

Previsão  
Inicial

Previsão  
Atualizada

Realizada no Bimestre

Realizada até o Bimestre

Saldo  
a Realizar

(a)

Valor  
(b)

(%)  
(b/a)

Valor  
(c)


(%)  
(c/a)

(a-c)



**Gestor** LUIS FERNANDES BEZERRA FILHO

**C.P.F.** 422.855.933-68



**Contador** LEONARDO JOSE MACEDO

**C.P.F.** 246.015.433-04



**Cont.Int.** HELIO FERNANDES BEZERRA

**C.P.F.** 312.923.563-91

**PENAFORTE**

Continuação

**Relatório Resumido da Execução Orçamentária  
Balanço Orçamentário - Despesas  
Orçamentos Fiscal e Seguridade Social  
Maio/2014 a Abril/2015**

LRF. Art. 53 inciso II, alíneas "c" - Anexo II

R\$ Unidades

| DESPESAS                                      | Dotação Inicial (a) | Créditos Adicionais (b) | Dotação Atualizada (c=a+b) | Empenhada no Bimestre (d) | Empenhada até o Bimestre (e) | Liquidada no Bimestre (f) | Liquidada até o Bimestre (g) | % (h=g/c) | Saldo (i=c-e) |
|---|---------------------|-------------------------|----------------------------|---------------------------|------------------------------|---------------------------|------------------------------|-----------|---------------|
| DESPESAS CORRENTES                            | 29.646.948,75       | 6.784.000,00            | 36.430.948,75              | 5.430.289,63              | 27.771.587,92                | 3.334.210,97              | 6.169.160,76                 | 0,17      | 8.659.360,83  |
| PESSOAL E ENCARGOS                            | 13.325.380,55       | 2.935.000,00            | 16.260.380,55              | 0,00                      | 14.115.698,76                | 2.121.616,92              | 4.307.539,74                 | 0,26      | 2.144.681,79  |
| APLICAÇÕES DIRETAS                            | 13.325.380,55       | 2.935.000,00            | 16.260.380,55              | 0,00                      | 14.115.698,76                | 2.121.616,92              | 4.307.539,74                 | 0,26      | 2.144.681,79  |
| 3.1.90.04.00CONTRATAÇÃO POR TEMPO DETERMINADO | 83.371,12           | 0,00                    | 83.371,12                  | 0,00                      | 0,00                         | 0,00                      | 0,00                         | 0,00      | 83.371,12     |
| 3.1.90.04.01CONTRAT. TEMPO DETERMINADO - S    | 33.699,80           | 0,00                    | 33.699,80                  | 0,00                      | 0,00                         | 0,00                      | 0,00                         | 0,00      | 33.699,80     |
| 3.1.90.04.02CONTRAT. TEMPO DETERMINADO - O    | 119.101,60          | 0,00                    | 119.101,60                 | 0,00                      | 0,00                         | 0,00                      | 0,00                         | 0,00      | 119.101,60    |
| 3.1.90.04.03PESSOAL CONTRATADO TEMPORARIO     | 8.219,20            | 0,00                    | 8.219,20                   | 0,00                      | 0,00                         | 0,00                      | 0,00                         | 0,00      | 8.219,20      |
| 3.1.90.04.05PESSOAL CONTRATADO TEMPORARIO     | 9.789,43            | 0,00                    | 9.789,43                   | 0,00                      | 0,00                         | 0,00                      | 0,00                         | 0,00      | 9.789,43      |
| 3.1.90.11.00VENCIMENTOS E VANT. FIXAS PESS    | 6.074.181,60        | 1.805.000,00            | 7.879.181,60               | 0,00                      | 7.459.676,28                 | 1.125.041,67              | 2.253.214,86                 | 28,60     | 419.505,32    |
| 3.1.90.11.01PESSOAL CIVIL - SAUDE             | 1.214.836,32        | 550.000,00              | 1.764.836,32               | 0,00                      | 1.741.016,00                 | 232.143,08                | 470.604,57                   | 26,67     | 23.820,32     |
| 3.1.90.11.02PESSOAL CIVIL - PSF               | 476.406,40          | 540.000,00              | 1.016.406,40               | 0,00                      | 1.016.406,40                 | 153.726,18                | 319.483,82                   | 31,43     | 0,00          |
| 3.1.90.11.03PESSOAL CIVIL -                   | 1.298.207,44        | 53.000,00               | 1.351.207,44               | 0,00                      | 1.135.734,72                 | 148.520,57                | 297.568,79                   | 22,02     | 215.472,72    |
| 3.1.90.11.06PESSOAL CIVIL                     | 428.765,76          | 0,00                    | 428.765,76                 | 0,00                      | 0,00                         | 0,00                      | 0,00                         | 0,00      | 428.765,76    |
| 3.1.90.11.07PESSOAL CIVIL VIG. SANITARIA      | 59.550,80           | 22.000,00               | 81.550,80                  | 0,00                      | 81.550,80                    | 12.696,00                 | 23.736,00                    | 29,11     | 0,00          |
| 3.1.90.11.08PESSOAL CIVIL - EDUCACAO GERAL    | 194.201,59          | 150.000,00              | 344.201,59                 | 0,00                      | 264.214,13                   | 47.585,16                 | 64.729,32                    | 18,81     | 79.987,46     |
| 3.1.90.11.09PESSOAL CIVIL - GERAL             | 61.932,83           | 53.000,00               | 114.932,83                 | 0,00                      | 55.382,03                    | 7.240,00                  | 14.480,00                    | 12,60     | 59.550,80     |
| 3.1.90.11.10PESSOAL CIVIL ADM. GERAL          | 1.451.615,06        | 232.000,00              | 1.683.615,06               | 0,00                      | 1.601.668,40                 | 201.233,39                | 403.980,40                   | 23,99     | 81.946,66     |
| 3.1.90.13.00OBRIGACÖES PATRONAIS              | 292.989,94          | -100.000,00             | 192.989,94                 | 0,00                      | 180.000,00                   | 66.925,80                 | 101.379,92                   | 52,53     | 12.989,94     |
| 3.1.90.13.01INSS - SERVIDORES                 | 1.328.923,72        | -370.000,00             | 958.923,72                 | 0,00                      | 579.000,00                   | 126.505,07                | 357.312,06                   | 37,26     | 379.923,72    |
| 3.1.90.13.02INSS SERVIDORES                   | 121.016,39          | 0,00                    | 121.016,39                 | 0,00                      | 0,00                         | 0,00                      | 0,00                         | 0,00      | 121.016,39    |
| 3.1.90.13.03INSS SERVIDORES                   | 28.767,20           | 0,00                    | 28.767,20                  | 0,00                      | 0,00                         | 0,00                      | 0,00                         | 0,00      | 28.767,20     |
| 3.1.90.14.00DIARIAS CIVIL                     | 11.910,16           | 0,00                    | 11.910,16                  | 0,00                      | 1.050,00                     | 0,00                      | 1.050,00                     | 8,82      | 10.860,16     |
| 3.1.90.92.00DESPESAS DE EXERCÍCIOS ANTERIO    | 27.894,19           | 0,00                    | 27.894,19                  | 0,00                      | 0,00                         | 0,00                      | 0,00                         | 0,00      | 27.894,19     |
| OUTRAS DESPESAS CORR                          | 16.321.568,20       | 3.849.000,00            | 20.170.568,20              | 5.430.289,63              | 13.655.889,16                | 1.212.594,05              | 1.861.621,02                 | 0,09      | 6.514.679,04  |
| TRANSF. A INST. PRIV                          | 23.820,32           | 0,00                    | 23.820,32                  | 0,00                      | 0,00                         | 0,00                      | 0,00                         | 0,00      | 23.820,32     |
| 3.3.50.43.00SUBVENÇÕES SOCIAIS                | 23.820,32           | 0,00                    | 23.820,32                  | 0,00                      | 0,00                         | 0,00                      | 0,00                         | 0,00      | 23.820,32     |
| TRANSF. A INST. MULT                          | 214.382,88          | 0,00                    | 214.382,88                 | 0,00                      | 210.000,00                   | 0,00                      | 33.175,86                    | 0,15      | 4.382,88      |
| 3.3.71.41.00CONTRIBUICOES                     | 214.382,88          | 0,00                    | 214.382,88                 | 0,00                      | 210.000,00                   | 0,00                      | 33.175,86                    | 15,48     | 4.382,88      |



**PENAFORTE**

Continuação

**Relatório Resumido da Execução Orçamentária  
Balanço Orçamentário - Despesas  
Orçamentos Fiscal e Seguridade Social  
Maio/2014 a Abril/2015**

LRF. Art. 53 inciso II, alíneas "c" - Anexo II

R\$ Unidades

| DESPESAS                                   | Dotação Inicial (a)  | Créditos Adicionais (b) | Dotação Atualizada (c=a+b) | Empenhada no Bimestre (d) | Empenhada até o Bimestre (e) | Liquidada no Bimestre (f) | Liquidada até o Bimestre (g) | % (h=g/c)   | Saldo (i=c-e)        |
|--|----------------------|-------------------------|----------------------------|---------------------------|------------------------------|---------------------------|------------------------------|-------------|----------------------|
| 3.3.90.39.04OUTROS SERV. TERC. P.J. - COMU | 43.428,02            | 0,00                    | 43.428,02                  | 0,00                      | 0,00                         | 0,00                      | 0,00                         | 0,00        | 43.428,02            |
| 3.3.90.39.99OUTROS SERV. TERC. P.J. - OUTR | 6.321.337,73         | -228.000,00             | 6.093.337,73               | 2.360.323,64              | 4.668.740,75                 | 302.488,20                | 515.826,26                   | 8,47        | 1.424.596,98         |
| 3.3.90.43.00SUBVENCOES SOCIAIS             | 2.576,17             | 0,00                    | 2.576,17                   | 0,00                      | 0,00                         | 0,00                      | 0,00                         | 0,00        | 2.576,17             |
| 3.3.90.47.00BRIGADAES TRIBUTARIAS E CONTR  | 150.818,36           | -10.000,00              | 140.818,36                 | 0,00                      | 82.500,00                    | 30.163,28                 | 53.720,08                    | 38,15       | 58.318,36            |
| 3.3.90.48.00OUTROS AUX. FINAN. A PESSOAS F | 178.652,40           | 0,00                    | 178.652,40                 | 0,00                      | 170.000,00                   | 0,00                      | 24.360,00                    | 13,64       | 8.652,40             |
| 3.3.90.49.00AUXÍLIO TRANSPORTE             | 17.865,24            | 0,00                    | 17.865,24                  | 0,00                      | 0,00                         | 0,00                      | 0,00                         | 0,00        | 17.865,24            |
| 3.3.90.71.00PRINCIPAL DA DIVIDA CONTRATUAL | 309.664,16           | -70.000,00              | 239.664,16                 | 0,00                      | 150.000,00                   | 20.124,91                 | 38.812,27                    | 16,19       | 89.664,16            |
| 3.3.90.91.00SENTENÇAS JUDICIAIS            | 23.820,32            | 400.000,00              | 423.820,32                 | 423.000,00                | 423.000,00                   | 289.109,31                | 289.109,31                   | 68,22       | 820,32               |
| 3.3.90.92.00DESPESAS DE EXERCÍCIOS ANTERIO | 55.535,91            | 3.000,00                | 58.535,91                  | 0,00                      | 3.500,00                     | 0,00                      | 3.500,00                     | 5,98        | 55.035,91            |
| 3.3.90.93.00INDENIZAÇÕES E RESTITUIÇÕES    | 3.864,24             | 0,00                    | 3.864,24                   | 0,00                      | 0,00                         | 0,00                      | 0,00                         | 0,00        | 3.864,24             |
| DESPESAS DE CAPITAL                        | 14.708.319,49        | -6.784.000,00           | 7.924.319,49               | 23.110,02                 | 335.355,89                   | 14.219,96                 | 70.177,00                    | 0,01        | 7.588.963,60         |
| INVESTIMENTOS                              | 14.471.377,34        | -6.784.000,00           | 7.687.377,34               | 23.110,02                 | 225.355,89                   | 5.618,00                  | 52.700,21                    | 0,01        | 7.462.021,45         |
| APLICAÇÕES DIRETAS                         | 14.471.377,34        | -6.784.000,00           | 7.687.377,34               | 23.110,02                 | 225.355,89                   | 5.618,00                  | 52.700,21                    | 0,01        | 7.462.021,45         |
| 4.4.90.51.00OBRAS E INSTALAÇÕES            | 13.355.903,96        | -6.685.000,00           | 6.670.903,96               | 17.492,02                 | 113.366,15                   | 0,00                      | 39.665,33                    | 0,59        | 6.557.537,81         |
| 4.4.90.52.00EQUIPAMENTOS E MATERIAL PERMAN | 1.096.938,79         | -99.000,00              | 997.938,79                 | 5.618,00                  | 111.989,74                   | 5.618,00                  | 13.034,88                    | 1,31        | 885.949,05           |
| 4.4.90.61.00AQUISIÇÃO DE IMÓVEIS           | 15.345,05            | 0,00                    | 15.345,05                  | 0,00                      | 0,00                         | 0,00                      | 0,00                         | 0,00        | 15.345,05            |
| 4.4.90.92.00DESPESAS DE EXERCÍCIOS ANTERIO | 3.189,54             | 0,00                    | 3.189,54                   | 0,00                      | 0,00                         | 0,00                      | 0,00                         | 0,00        | 3.189,54             |
| AMORTIZAÇÃO DA DÓVIDA                      | 236.942,15           | 0,00                    | 236.942,15                 | 0,00                      | 110.000,00                   | 8.601,96                  | 17.476,79                    | 0,07        | 126.942,15           |
| APLICAÇÕES DIRETAS                         | 236.942,15           | 0,00                    | 236.942,15                 | 0,00                      | 110.000,00                   | 8.601,96                  | 17.476,79                    | 0,07        | 126.942,15           |
| 4.6.90.71.00PRINCIPAL DA DÓVIDA CONTRATUAL | 225.031,99           | 0,00                    | 225.031,99                 | 0,00                      | 110.000,00                   | 8.601,96                  | 17.476,79                    | 7,77        | 115.031,99           |
| 4.6.90.73.00JUROS DA DIVIDA CONTRADUAL RES | 11.910,16            | 0,00                    | 11.910,16                  | 0,00                      | 0,00                         | 0,00                      | 0,00                         | 0,00        | 11.910,16            |
| RESERVA DE CONTINGËN                       | 449.440,00           | 0,00                    | 449.440,00                 | 0,00                      | 0,00                         | 0,00                      | 0,00                         | 0,00        | 449.440,00           |
| RESERVA DE CONTINGËN                       | 449.440,00           | 0,00                    | 449.440,00                 | 0,00                      | 0,00                         | 0,00                      | 0,00                         | 0,00        | 449.440,00           |
| RESERVA DE CONTINGËN                       | 449.440,00           | 0,00                    | 449.440,00                 | 0,00                      | 0,00                         | 0,00                      | 0,00                         | 0,00        | 449.440,00           |
| 9.9.99.99.99RESERVA DE CONTINGËNCIA        | 449.440,00           | 0,00                    | 449.440,00                 | 0,00                      | 0,00                         | 0,00                      | 0,00                         | 0,00        | 449.440,00           |
| <b>SUBTOTAL DAS DESPESAS(I)</b>            | <b>44.804.708,24</b> | <b>0,00</b>             | <b>44.804.708,24</b>       | <b>5.453.399,65</b>       | <b>28.106.943,81</b>         | <b>3.348.430,93</b>       | <b>6.239.337,76</b>          | <b>0,14</b> | <b>28.106.943,81</b> |
| <b>SUPERÁVIT (II)</b>                      |                      |                         |                            |                           |                              |                           | <b>1.590.763,68</b>          |             |                      |
| <b>TOTAL (I+II)</b>                        | <b>44.804.708,24</b> | <b>0,00</b>             | <b>44.804.708,24</b>       | <b>5.453.399,65</b>       | <b>28.106.943,81</b>         | <b>3.348.430,93</b>       | <b>7.830.101,44</b>          | <b>0,14</b> | <b>28.106.943,81</b> |

Relatório Resumido da Execução Orçamentária  
**Balço Orçamentário - Despesas**  
 Orçamentos Fiscal e Seguridade Social  
 Maio/2014 a Abril/2015

LRF. Art. 53 inciso II, alíneas "c" - Anexo II

R\$ Unidades

| DESPESAS | Dotação | Créditos   | Dotação    | Empenhada   | Empenhada      | Liquidada   | Liquidada      |         |         |
|----------|---------|------------|------------|-------------|----------------|-------------|----------------|---------|---------|
|          | Inicial | Adicionais | Atualizada | no Bimestre | até o Bimestre | no Bimestre | até o Bimestre | %       | Saldo   |
|          | (a)     | (b)        | (c=a+b)    | (d)         | (e)            | (f)         | (g)            | (h=g/c) | (i=c-e) |



Gestor LUIS FERNANDES BEZERRA FILHO

C.P.F. 422.855.933-68



Contador LEONARDO JOSE MACEDO

C.P.F. 246.015.433-04



Cont.Int. HELIO FERNANDES BEZERRA

C.P.F. 312.923.563-91

## PENAFORTE

Continuação

Relatório Resumido da Execução Orçamentária  
 Demonstrativo da Execução das Despesas por Função/Subfunção  
 Orçamentos Fiscal e Seguridade Social  
 Janeiro a Abril de 2015/Bimestre Março-Abril

LRF. Art. 53 inciso II, alíneas "c" - Anexo II

R\$ Unidades

| Descrição                                    | Dotação Inicial | Dotação Atualizada (a) | Empenhada no Bimestre (b) | Empenhada até o Bimestre (c) | Liquidada no Bimestre (d) | Liquidada até o Bimestre (e) | % e/te | % e/a | Saldo (c-e)  |
|--|-----------------|------------------------|---------------------------|------------------------------|---------------------------|------------------------------|--------|-------|--------------|
| 01 LEGISLATIVA                               | 1.587.481,42    | 1.587.481,42           | 0,00                      | 0,00                         | 0,00                      | 0,00                         | 0,00   | 0,00  | 1.587.481,42 |
| 01031 ACAO LEGISLATIVA                       | 1.587.481,42    | 1.587.481,42           | 0,00                      | 0,00                         | 0,00                      | 0,00                         | 0,00   | 0,00  | 1.587.481,42 |
| 03 ESSENCIAL - JUSTICA                       | 190.797,19      | 615.797,19             | 423.140,00                | 556.641,60                   | 304.889,31                | 322.929,31                   | 58,01  | 52,44 | 59.155,59    |
| 03091 DEFESA DA ORDEM JURIDICA               | 190.797,19      | 615.797,19             | 423.140,00                | 556.641,60                   | 304.889,31                | 322.929,31                   | 58,01  | 52,44 | 59.155,59    |
| 04 ADMINISTRACAO                             | 6.444.593,79    | 7.084.593,79           | 1.365.934,07              | 5.997.461,86                 | 621.961,28                | 1.211.479,53                 | 20,20  | 17,36 | 1.087.131,93 |
| 04122 ADMINISTRACAO GERAL                    | 6.321.747,37    | 6.976.747,37           | 1.365.934,07              | 5.997.461,86                 | 621.961,28                | 1.211.479,53                 | 20,20  | 17,36 | 979.285,51   |
| 04123 ADMINISTRACAO FINANCEIRA               | 99.317,89       | 84.317,89              | 0,00                      | 0,00                         | 0,00                      | 0,00                         | 0,00   | 0,00  | 84.317,89    |
| 04129 ADMINISTRACAO DE RECEITAS              | 23.528,53       | 23.528,53              | 0,00                      | 0,00                         | 0,00                      | 0,00                         | 0,00   | 0,00  | 23.528,53    |
| 08 ASSISTENCIA SOCIAL                        | 2.302.118,89    | 2.956.118,89           | 341.987,19                | 1.990.191,01                 | 128.772,41                | 252.583,38                   | 127,39 | 22,71 | 965.927,88   |
| 08122 ADMINISTRACAO GERAL                    | 763.508,09      | 1.213.508,09           | 331.240,19                | 973.059,11                   | 38.407,02                 | 57.275,93                    | 5,89   | 4,72  | 240.448,98   |
| 08241 ASSISTENCIA AO IDOSO                   | 19.705,36       | 19.705,36              | 0,00                      | 870,00                       | 0,00                      | 870,00                       | 100,00 | 4,42  | 18.835,36    |
| 08243 ASSISTENCIA - CRIANCA E AO ADOLESCENTE | 219.545,50      | 266.545,50             | 0,00                      | 48.720,00                    | 0,00                      | 720,00                       | 1,48   | 0,27  | 217.825,50   |
| 08244 ASSISTENCIA COMUNITARIA                | 1.299.359,94    | 1.456.359,94           | 10.747,00                 | 967.541,90                   | 90.365,39                 | 193.717,45                   | 20,02  | 13,30 | 488.818,04   |
| 10 SAUDE                                     | 7.685.121,70    | 10.513.121,70          | 1.519.983,85              | 7.591.246,81                 | 804.604,52                | 1.587.130,80                 | 120,70 | 30,50 | 2.921.874,89 |
| 10122 ADMINISTRACAO GERAL                    | 294.479,31      | 244.479,31             | 0,00                      | 0,00                         | 0,00                      | 0,00                         | 0,00   | 0,00  | 244.479,31   |
| 10301 ATENCAO BASICA                         | 7.090.358,20    | 9.983.358,20           | 1.519.983,85              | 7.570.966,81                 | 804.604,52                | 1.566.850,80                 | 20,70  | 15,69 | 2.412.391,39 |
| 10302 ASSISTENCIA HOSPITALAR E AMBULATORIAL  | 119.101,60      | 104.101,60             | 0,00                      | 0,00                         | 0,00                      | 0,00                         | 0,00   | 0,00  | 104.101,60   |
| 10304 VIGILANCIA SANITARIA                   | 136.966,84      | 136.966,84             | 0,00                      | 20.280,00                    | 0,00                      | 20.280,00                    | 100,00 | 14,81 | 116.686,84   |
| 10306 ALIMENTACAO E NUTRICAO                 | 15.947,70       | 15.947,70              | 0,00                      | 0,00                         | 0,00                      | 0,00                         | 0,00   | 0,00  | 15.947,70    |
| 10843 SERVICO DA DIVIDA INTERNA              | 28.268,05       | 28.268,05              | 0,00                      | 0,00                         | 0,00                      | 0,00                         | 0,00   | 0,00  | 28.268,05    |
| 12 EDUCACAO                                  | 12.724.550,09   | 14.427.550,09          | 1.081.598,12              | 10.981.886,98                | 1.443.598,48              | 2.757.379,32                 | 111,31 | 53,93 | 3.445.663,11 |
| 12122 ADMINISTRACAO GERAL                    | 1.084.469,78    | 717.469,78             | 0,00                      | 55.382,03                    | 7.240,00                  | 14.480,00                    | 26,15  | 2,02  | 662.087,75   |
| 12361 ENSINO FUNDAMENTAL                     | 10.784.884,75   | 12.734.884,75          | 1.081.598,12              | 10.615.138,82                | 1.380.596,13              | 2.654.602,50                 | 25,01  | 20,85 | 2.119.745,93 |
| 12362 ENSINO MDIO                            | 95.281,28       | 95.281,28              | 0,00                      | 0,00                         | 0,00                      | 0,00                         | 0,00   | 0,00  | 95.281,28    |
| 12365 EDUCACAO INFANTIL                      | 497.743,44      | 617.743,44             | 0,00                      | 291.566,13                   | 52.638,68                 | 81.953,65                    | 28,11  | 13,27 | 326.177,31   |
| 12366 EDUCACAO DE JOVENS E ADULTOS           | 193.151,82      | 193.151,82             | 0,00                      | 0,00                         | 0,00                      | 0,00                         | 0,00   | 0,00  | 193.151,82   |
| 12843 SERVICO DA DIVIDA INTERNA              | 33.367,51       | 33.367,51              | 0,00                      | 0,00                         | 0,00                      | 0,00                         | 0,00   | 0,00  | 33.367,51    |
| 12846 OUTROS ENCARGOS ESPECIAIS              | 35.651,51       | 35.651,51              | 0,00                      | 19.800,00                    | 3.123,67                  | 6.343,17                     | 32,04  | 17,79 | 15.851,51    |

## PENAFORTE

Continuação

Relatório Resumido da Execução Orçamentária  
 Demonstrativo da Execução das Despesas por Função/Subfunção  
 Orçamentos Fiscal e Seguridade Social  
 Janeiro a Abril de 2015/Bimestre Março-Abril

LRF. Art. 53 inciso II, alíneas "c" - Anexo II

R\$ Unidades

| Descrição                          | Dotação Inicial      | Dotação Atualizada (a) | Empenhada no Bimestre (b) | Empenhada até o Bimestre (c) | Liquidada no Bimestre (d) | Liquidada até o Bimestre (e) | % e/te       | % e/a        | Saldo (c-e)          |
|------------------------------------|----------------------|------------------------|---------------------------|------------------------------|---------------------------|------------------------------|--------------|--------------|----------------------|
| 13 CULTURA                         | 595.508,00           | 425.508,00             | 0,00                      | 0,00                         | 0,00                      | 0,00                         | 0,00         | 0,00         | 425.508,00           |
| 13392 DIFUSCO CULTURAL             | 595.508,00           | 425.508,00             | 0,00                      | 0,00                         | 0,00                      | 0,00                         | 0,00         | 0,00         | 425.508,00           |
| 15 URBANISMO                       | 3.323.390,68         | 1.713.390,68           | 711.518,00                | 752.568,33                   | 1.406,00                  | 42.456,33                    | 100,39       | 4,47         | 960.822,35           |
| 15451 INFRA ESTRUTURA URBANA       | 2.576.864,24         | 966.864,24             | 0,00                      | 39.665,33                    | 0,00                      | 39.665,33                    | 100,00       | 4,10         | 927.198,91           |
| 15452 SERVICOS URBANOS             | 746.526,44           | 746.526,44             | 711.518,00                | 712.903,00                   | 1.406,00                  | 2.791,00                     | 0,39         | 0,37         | 33.623,44            |
| 16 HABITACAO                       | 2.677.569,07         | 972.569,07             | 0,00                      | 0,00                         | 0,00                      | 0,00                         | 0,00         | 0,00         | 972.569,07           |
| 16481 HABITACAO RURAL              | 2.677.569,07         | 972.569,07             | 0,00                      | 0,00                         | 0,00                      | 0,00                         | 0,00         | 0,00         | 972.569,07           |
| 17 SANEAMENTO                      | 3.653.683,83         | 2.103.683,83           | 0,00                      | 56.208,80                    | 0,00                      | 0,00                         | 0,00         | 0,00         | 2.047.475,03         |
| 17511 SANEAMENTO BASICO RURAL      | 958.023,97           | 758.023,97             | 0,00                      | 56.208,80                    | 0,00                      | 0,00                         | 0,00         | 0,00         | 701.815,17           |
| 17512 SANEAMENTO BASICO URBANO     | 2.695.659,86         | 1.345.659,86           | 0,00                      | 0,00                         | 0,00                      | 0,00                         | 0,00         | 0,00         | 1.345.659,86         |
| 20 AGRICULTURA                     | 285.843,84           | 145.843,84             | 0,00                      | 0,00                         | 0,00                      | 0,00                         | 0,00         | 0,00         | 145.843,84           |
| 20601 PROMOCAO DA PRODUCAO VEGETAL | 47.640,64            | 47.640,64              | 0,00                      | 0,00                         | 0,00                      | 0,00                         | 0,00         | 0,00         | 47.640,64            |
| 20607 IRRIGACAO                    | 238.203,20           | 98.203,20              | 0,00                      | 0,00                         | 0,00                      | 0,00                         | 0,00         | 0,00         | 98.203,20            |
| 25 ENERGIA                         | 162.922,00           | 162.922,00             | 0,00                      | 0,00                         | 0,00                      | 0,00                         | 0,00         | 0,00         | 162.922,00           |
| 25752 ENERGIA ELETRICA             | 162.922,00           | 162.922,00             | 0,00                      | 0,00                         | 0,00                      | 0,00                         | 0,00         | 0,00         | 162.922,00           |
| 26 TRANSPORTE                      | 171.649,22           | 171.649,22             | 9.238,42                  | 9.238,42                     | 9.238,42                  | 9.238,42                     | 100,00       | 17,58        | 162.410,80           |
| 26122 ADMINISTRACAO GERAL          | 52.547,62            | 52.547,62              | 9.238,42                  | 9.238,42                     | 9.238,42                  | 9.238,42                     | 100,00       | 17,58        | 43.309,20            |
| 26782 TRANSPORTE RODOVIARIO        | 119.101,60           | 119.101,60             | 0,00                      | 0,00                         | 0,00                      | 0,00                         | 0,00         | 0,00         | 119.101,60           |
| 27 DESPORTO E LAZER                | 2.178.018,72         | 1.158.018,72           | 0,00                      | 0,00                         | 0,00                      | 0,00                         | 0,00         | 0,00         | 1.158.018,72         |
| 27812 DESPORTO COMUNITARIO         | 1.685.400,00         | 865.400,00             | 0,00                      | 0,00                         | 0,00                      | 0,00                         | 0,00         | 0,00         | 865.400,00           |
| 27813 LAZER                        | 492.618,72           | 292.618,72             | 0,00                      | 0,00                         | 0,00                      | 0,00                         | 0,00         | 0,00         | 292.618,72           |
| 28 ENCARGOS ESPECIAIS              | 372.019,80           | 317.019,80             | 0,00                      | 171.500,00                   | 33.960,51                 | 56.140,67                    | 106,47       | 54,16        | 145.519,80           |
| 28843 SERVICIO DA DIVIDA INTERNA   | 343.681,95           | 273.681,95             | 0,00                      | 150.000,00                   | 20.124,91                 | 38.812,27                    | 25,87        | 14,18        | 123.681,95           |
| 28846 OUTROS ENCARGOS ESPECIAIS    | 28.337,85            | 43.337,85              | 0,00                      | 21.500,00                    | 13.835,60                 | 17.328,40                    | 80,60        | 39,98        | 21.837,85            |
| 99 RESERVA DE CONTINGENCIA         | 449.440,00           | 449.440,00             | 0,00                      | 0,00                         | 0,00                      | 0,00                         | 0,00         | 0,00         | 449.440,00           |
| 99999 RESERVA DE CONTINGENCIA      | 449.440,00           | 449.440,00             | 0,00                      | 0,00                         | 0,00                      | 0,00                         | 0,00         | 0,00         | 449.440,00           |
| <b>Total :</b>                     | <b>44.804.708,24</b> | <b>44.804.708,24</b>   | <b>5.453.399,65</b>       | <b>28.106.943,81</b>         | <b>3.348.430,93</b>       | <b>6.239.337,76</b>          | <b>22,20</b> | <b>13,93</b> | <b>16.697.764,43</b> |




Relatório Resumido da Execução Orçamentária  
 Demonstrativo da Execução das Despesas por Função/Subfunção  
 Orçamentos Fiscal e Seguridade Social  
 Janeiro a Abril de 2015/Bimestre Março-Abril

LRF. Art. 53 inciso II, alíneas "c" - Anexo II

R\$ Unidades

| Descrição | Dotação | Dotação    | Empenhada   | Empenhada      | Liquidada   | Liquidada      | %    | %   | Saldo |
|-----------|---------|------------|-------------|----------------|-------------|----------------|------|-----|-------|
|           | Inicial | Atualizada | no Bimestre | até o Bimestre | no Bimestre | até o Bimestre |      |     |       |
|           |         | (a)        | (b)         | (c)            | (d)         | (e)            | e/te | e/a | (c-e) |


**Gestor** LUIS FERNANDES BEZERRA FILHO**C.P.F.** 422.855.933-68

**Contador** LEONARDO JOSE MACEDO**C.P.F.** 246.015.433-04

**Cont.Int.** HELIO FERNANDES BEZERRA**C.P.F.** 312.923.563-91

**PENAFORTE**

Relatório Resumido da Execução Orçamentária

**Dem.das Receitas e Despesas com Manut.e Desenv.do Ensino**

Orçamentos Fiscal e Seguridade Social

Janeiro/2015 a Abril/2015

LEI 9.394/96 - Art. 72. Anexo X

R\$ Milhares

| R E C E I T A S                                | Previsão Inicial     | Previsão Atualizada (a) | RECEITAS REALIZADAS |                     | % (b/a)      |
|--|----------------------|-------------------------|---------------------|---------------------|--------------|
|  |                      |                         | No Bimestre         | Jan a Abr/2015 (b)  |              |
| <b>RECEITA DE RESULTANTE DE IMPOSTOS (I)</b>   | <b>1.422.701,16</b>  | <b>1.422.701,16</b>     | <b>271.331,42</b>   | <b>576.446,68</b>   | <b>69,41</b> |
| Receitas Impostos                              | 1.422.701,16         | 1.422.701,16            | 271.331,42          | 576.446,68          | 174,52       |
| <b>Receitas de Transferencias (III)</b>        | <b>16.834.763,97</b> | <b>16.834.763,67</b>    | <b>1.778.843,65</b> | <b>3.992.578,42</b> | <b>61,40</b> |
| Dedução da Rec. p/form.do FUNDEB(II)           | 2.730.000,00         | 2.730.000,00            | 355.335,85          | 797.504,98          | 50,42        |
| Outras Receitas de Transferencias              |                      |                         |                     |                     |              |
| ( - ) Transferencias Constituicoes Legais      |                      |                         |                     |                     |              |
| Transf. MULTIGOVERNAMENTAIS DO FUNDEB (IV)     | 7.003.174,08         | 7.003.174,08            | 1.378.904,80        | 2.641.321,31        | 53,46        |
| <b>TOTAL DAS RECEITAS (V) = (I + III - II)</b> | <b>15.527.465,13</b> | <b>15.527.464,83</b>    | <b>1.694.839,22</b> | <b>3.771.520,12</b> | <b>82,12</b> |

| DESPESAS COM MANUT. E DESENVOLVIMENTO DO ENSINO POR VINCULAÇÃO                     | Dotação Inicial      | Dotação Atualizada (c) | DESPESAS LIQUIDADAS |                     | % (d/c)     |
|--|----------------------|------------------------|---------------------|---------------------|-------------|
|  |                      |                        | No Bimestre         | Jan a Abr/2015 (b)  |             |
| VINC.AS RECEITAS RESULT. DE IMPOSTOS (VI)  | 1.422.701,16         | 1.422.701,16           | 271.331,42          | 576.446,68          | 0,19        |
| Despesas com Ensino Fundamental (VII)  | 0,00                 | 0,00                   | 0,00                | 0,00                | 0,00        |
| Outras Despesas do Ensino  | 0,00                 | 0,00                   | 0,00                | 0,00                | 0,00        |
| <b>VINC.AO FUNDEB NO ENSINO FUNDAMENTAL (VIII)</b>                                 | <b>7.003.174,08</b>  | <b>8.653.174,08</b>    | <b>1.218.053,29</b> | <b>2.436.106,57</b> | <b>0,00</b> |
| Remuneracao dos Prof. do Magisterio  | 3.846.981,68         | 5.496.981,68           | 890.973,92          | 1.781.947,84        | 0,16        |
| Outras Despesas do Ensino Fundamental  | 3.156.192,40         | 3.156.192,40           | 327.079,37          | 654.158,73          | 0,10        |
| <b>TOTAL DAS DESPESAS COM ENSINO (X)</b>   | <b>15.429.049,32</b> | <b>18.729.049,32</b>   | <b>2.707.437,99</b> | <b>5.448.659,82</b> | <b>0,14</b> |
| <b>TOTAL DAS DEDUÇÕES DAS DESPESAS COM ENSINO</b>                                  |                      |                        |                     | <b>797.504,98</b>   |             |
| <b>PERDA/GANHO NAS TRANSFERENCIAS DO FUNDEF (XI) = (II-IV)</b>                     |                      |                        |                     | <b>1.843.816,33</b> |             |
| <b>TOTAL CONSIDERADO P/ FINS LIMITE CONSTITUCIONAL (XII) = (VI) + (VIII) + (X)</b> |                      |                        |                     | <b>4.856.369,58</b> |             |

**PENAFORTE**  
 Relatório Resumido da Execução Orçamentária  
**Dem.das Receitas e Despesas com Manut.e Desenv.do Ensino**  
 Orçamentos Fiscal e Seguridade Social  
 Janeiro/2015 a Abril/2015

LEI 9.394/96 - Art. 72. Anexo X

R\$ Milhares

TABELA DE CUMPRIMENTO DOS LIMITES CONSTITUCIONAIS

Jan a Abr/2015 (b)

|   |        |
|---|--------|
| MÍNIMO DE 25% / 18% DAS RECEITAS RESULTANTES DE IMPOSTOS NA MANUTENÇÃO E DESENVOLVIMENTO DO ENSINO (XII / I) CAPUT DO ARTIGO 212 DA CF/88 | 33.16% |
| MÍNIMO DE 60% / 30% DAS DESPESAS COM MDE NO ENSINO FUNDAMENTAL [(VII + VIII)*25%]<br><CAPUT/ § 6º> DO ARTIGO 212 DA CF/88                 | 26.72% |
| MÍNIMO 60% DO FUNDEB NA REMUNERAÇÃO DO MAGISTÉRIO ENSINO FUNDAMENTAL (IX / VIII)<br>§ 5º DO ARTIGO 60 DO ADCT DA CF/88                    | 65.28% |

DESPESAS TOTAIS COM MANUTENÇÃO E DESENV. DO ENSINO EM RELAÇÃO AO TOTAL DAS RECEITAS CORRESPONDENTES (X / V)

| DESPESAS COM MANUT. E DESENV. DO ENSINO POR SUBFUNÇÃO | Dotação Inicial      | Dotação Atualizada (c) | DESPESAS LIQUIDADAS |                     | % (d/c) |
|---|----------------------|------------------------|---------------------|---------------------|---------|
|   |                      |                        | No Bimestre         | Jan a Abr/2015 (b)  |         |
| ENSINO FUNDAMENTAL                                    | 10.784.884,75        | 12.734.884,75          | 1.380.596,13        | 2.654.602,50        |         |
| ENSINO MEDIO  | 95.281,28            | 95.281,28              | 0,00                | 0,00                |         |
| ENSINO SUPERIOR EDUCAÇÃO INFANTIL                     | 497.743,00           | 617.743,44             | 52.638,68           | 81.953,65           |         |
| EDUCAÇÃO JOVENS E ADULTOS                             | 193.151,82           | 193.151,82             | 0,00                | 0,00                |         |
| OUTRAS FUNCOES  | 1.153.489,24         | 786.488,80             | 10.363,67           | 20.823,17           |         |
| <b>TOTAL DAS DESPESAS</b>                             | <b>12.724.550,09</b> | <b>14.427.550,09</b>   | <b>1.443.598,48</b> | <b>2.757.379,32</b> |         |



Gestor: LUIS FERNANDES BEZERRA FILHO  
 CPF: 422.855.933-68



Contador: LEONARDO JOSE MACEDO  
 C.P.F. 246.015.433-04



Cont.Int.: HELIO FERNANDES BEZERRA  
 CPF: 312.923.563-91

**PENAFORTE**

Continuação

Relatório Resumido da Execução Orçamentária  
**Demonstrativo do Resultado Primário**  
 Orçamentos Fiscal e Seguridade Social  
 Janeiro a Abril de 2015 - Bimestre Mar/Abr

LRF. Art. 53 inciso III - Anexo IV

R\$ Unidades

| RECEITAS FISCAIS                               | UG   | Previsão atualizada 2015 | RECEITAS REALIZADAS |                                |                     |
|--|------|--------------------------|---------------------|--------------------------------|---------------------|
|  |      |                          | No Bimestre         | Até o Bimestre Exerc. Anterior |                     |
| <b>RECEITAS CORRENTES</b>                      |      | <b>39.571.044,00</b>     | <b>4.201.785,06</b> | <b>8.617.964,67</b>            | <b>9.213.802,59</b> |
| <b>RECEITA TRIBUTARIA</b>                      |      | <b>1.462.027,00</b>      | <b>279.065,70</b>   | <b>590.959,23</b>              | <b>1.262.383,01</b> |
| <b>IMPOSTOS</b>                                |      | <b>1.422.701,00</b>      | <b>271.331,42</b>   | <b>576.446,68</b>              | <b>1.253.484,09</b> |
| IMPOSTO SOBRE A PROPRIEDADE PREDIAL TERR       | PM   | 56.180,00                | 26,00               | 5.640,00                       | 869,27              |
| IRRF - IMPOSTO DE RENDA RETIDO NAS FONTE       | PM   | 337.080,00               | 10.748,05           | 24.973,42                      | 76.692,02           |
| IMPOSTO DE RENDA RETIDO NAS FONTES SOBRE       | PM   | 299.101,00               | 171,45              | 171,45                         | 2.201,68            |
| IMPOSTO SOBRE TRANSMISSAO DE BENS IMOVEI       | PM   | 56.180,00                | 21.845,77           | 40.586,54                      | 14.030,00           |
| ISS - IMPOSTO SOBRE SERVICOS DE QUALQUER       | PM   | 674.160,00               | 238.540,15          | 505.075,27                     | 1.159.691,12        |
| <b>TAXAS</b>                                   |      | <b>39.326,00</b>         | <b>7.734,28</b>     | <b>14.512,55</b>               | <b>8.898,92</b>     |
| TAXA DE FISCALIZACÃO DE VIGILANCIA SANIT       | PM   | 5.618,00                 | 0,00                | 0,00                           | 0,00                |
| TAXA DE LICENCA PARA FUNCION.ESTABELEC.C       | PM   | 5.618,00                 | 1.161,88            | 6.439,35                       | 3.673,35            |
| TAXA DE FUNCIONAMENTO DE ESTABELECIMENTO       | PM   | 5.618,00                 | 0,00                | 0,00                           | 637,66              |
| TAXA AUTORIZACAO TRANSPORTE                    | PM   | 5.618,00                 | 480,00              | 960,00                         | 800,00              |
| OUTRAS TAXAS PELO EXERCICIO DO PODER DE        | PM   | 5.618,00                 | 0,00                | 0,00                           | 1.631,76            |
| TAXAS DE SERVICOS CADASTRAIS                   | PM   | 5.618,00                 | 42,00               | 42,00                          | 130,00              |
| OUTRAS TAXAS PELA PRESTACAO DE SERVICOS        | PM   | 5.618,00                 | 6.050,40            | 7.071,20                       | 2.026,15            |
| <b>RECEITAS DE CONTRIBUICOES</b>               |      | <b>224.720,00</b>        | <b>23.843,43</b>    | <b>49.897,31</b>               | <b>39.046,81</b>    |
| <b>CONTRIBUICAO PARA CUSTEIO DO SERVICO DE</b> |      | <b>224.720,00</b>        | <b>23.843,43</b>    | <b>49.897,31</b>               | <b>39.046,81</b>    |
| CONTRIBUICAO PARA CUSTEIO DO SERVICO DE        | PM   | 224.720,00               | 23.843,43           | 49.897,31                      | 39.046,81           |
| <b>RECEITA PATRIMONIAL</b>                     |      | <b>124.252,00</b>        | <b>35.229,69</b>    | <b>78.228,69</b>               | <b>119.565,12</b>   |
| <b>RECEITAS DE VALORES MOBILIARIOS</b>         |      | <b>124.252,00</b>        | <b>35.229,69</b>    | <b>78.228,69</b>               | <b>119.565,12</b>   |
| RECEITA DE REMUNUNERACAO DE DEPOSITOS BA       | FMAS | 5.618,00                 | 7.355,64            | 15.950,00                      | 12.987,34           |
| RECEITA REMUNERACAO DEPOSITOS BANC.DE RE       | FME  | 56.180,00                | 6.111,27            | 11.244,90                      | 16.316,92           |
| RECEI.DE REMUN.DE DEPÀS.BANCµ.DE RECUR.V       | PM   | 13.865,00                | 5.850,17            | 18.820,99                      | 32.336,87           |
| RECEI.DE REMUN.DE DEPÀS.BANCµ.DE RECUR.V       | FMS  | 22.472,00                | 1.752,40            | 3.220,40                       | 7.492,22            |
| REM. DE OUTROS DEP. DE RECURSOS NAO VINC       | PM   | 26.117,00                | 14.160,21           | 28.992,40                      | 50.431,77           |
| <b>RECEITA DE SERVICOS</b>                     |      | <b>44.944,00</b>         | <b>0,00</b>         | <b>0,00</b>                    | <b>0,00</b>         |
| <b>RECEITA DE SERVICOS</b>                     |      | <b>44.944,00</b>         | <b>0,00</b>         | <b>0,00</b>                    | <b>0,00</b>         |

## PENAFORTE

Continuação

Relatório Resumido da Execução Orçamentária  
 Demonstrativo do Resultado Primário  
 Orçamentos Fiscal e Seguridade Social  
 Janeiro a Abril de 2015 - Bimestre Mar/Abr

LRF, Art. 53 inciso III - Anexo IV

R\$ Unidades

| RECEITAS FISCAIS                          | UG   | Previsão atualizada 2015 | RECEITAS REALIZADAS |                                |                     |
|---|------|--------------------------|---------------------|--------------------------------|---------------------|
|   |      |                          | No Bimestre         | Até o Bimestre Exerc. Anterior |                     |
| SERVICOS HOSPITALARES                     | FMS  | 22.472,00                | 0,00                | 0,00                           | 0,00                |
| SERVICOS AMBULATORIAIS                    | FMS  | 22.472,00                | 0,00                | 0,00                           | 0,00                |
| <b>TRANSFERENCIAS CORRENTES</b>           |      | <b>37.569.033,00</b>     | <b>3.858.811,74</b> | <b>7.890.162,57</b>            | <b>7.738.961,77</b> |
| <b>TRANSFERENCIAS INTERGOVERNAMENTAIS</b> |      | <b>34.565.176,00</b>     | <b>3.664.151,43</b> | <b>7.682.746,38</b>            | <b>7.629.867,53</b> |
| COTA-PARTE DO FUNDO PARTICIPACAO DOS MUN  | PM   | 11.236.000,00            | 1.135.647,49        | 2.620.123,13                   | 2.474.766,31        |
| TRANF. DA UNIAO CIDE                      | PM   | 33.708,00                | 0,00                | 105,15                         | 1.569,33            |
| ITR - IMPOSTO SOBRE A PROPRIEDADE TERRIT  | PM   | 22.472,00                | 87,69               | 93,87                          | 77,46               |
| TRANF. DA UNIAO CEX                       | PM   | 22.472,00                | 0,00                | 0,00                           | 3.770,52            |
| ICMS - DESONERACAO - LC 87/96             | PM   | 33.708,00                | 4.189,91            | 4.189,91                       | 6.195,36            |
| DEMAIS TRANSFERENCIAS DA UNIAO            | PM   | 388.507,00               | 3.067,78            | 19.793,40                      | 13.442,76           |
| COTA-PARTE DO FUNDO ESPECIAL DO PETRÁLEO  | PM   | 140.112,00               | 10.901,27           | 25.498,00                      | 26.776,65           |
| TRANSF. DO PISO DE ATENCAO BASICA FIXO    | FMS  | 561.800,00               | 39.587,34           | 79.084,68                      | 181.106,01          |
| PSF - PROGRAMA SAUDE DA FAMILIA           | FMS  | 1.404.500,00             | 72.170,00           | 144.340,00                     | 50.780,00           |
| PACS - PROG. AGENTE COMUNITARIO DE SAUD   | FMS  | 337.080,00               | 39.546,00           | 80.106,00                      | 36.504,00           |
| ECD - EPIDEMIOLOGIA E CONTROLE DE DOENC   | FMS  | 112.360,00               | 0,00                | 0,00                           | 0,00                |
| TRANSF. RECURSOS VIGILANCIA SANITARIA     | FMS  | 146.068,00               | 7.644,86            | 16.971,59                      | 21.701,91           |
| TRANSF. RECURSOS SAUDE BUCAL              | FMS  | 146.068,00               | 29.010,00           | 65.020,00                      | 10.035,00           |
| TRASNF. RECURSOS OUTROS PROGRAMA FUNDO A  | FMS  | 1.661.891,00             | 166.112,32          | 325.800,17                     | 313.926,44          |
| PROGRAMA ASSISTENCIAL PROJOVEM            | FMAS | 112.360,00               | 0,00                | 0,00                           | 0,00                |
| PROGRAMA ASSIST. INTEGRAL A FAMILIA       | FMAS | 112.360,00               | 0,00                | 0,00                           | 9.000,00            |
| TRANSF. DO FUNDO NACIONAL DE ASSIST. SOC  | FMAS | 224.720,00               | 27.700,00           | 64.014,18                      | 115.146,41          |
| PROGRAMA ATENDIMENTO AO IDOSO             | FMAS | 112.360,00               | 0,00                | 0,00                           | 0,00                |
| PROGRAMA ASSISTENCIAL CRAS                | FMAS | 135.901,00               | 0,00                | 0,00                           | 0,00                |
| TRANSF. RECURSOS - CREAS                  | FMAS | 73.034,00                | 0,00                | 0,00                           | 9.750,00            |
| PROGRAMA ASSISTENCIAL VALE GAS            | FMAS | 168.540,00               | 0,00                | 0,00                           | 0,00                |

**PENAFORTE**

Continuação

Relatório Resumido da Execução Orçamentária  
**Demonstrativo do Resultado Primário**  
 Orçamentos Fiscal e Seguridade Social  
 Janeiro a Abril de 2015 - Bimestre Mar/Abr

LRF. Art. 53 inciso III - Anexo IV

R\$ Unidades

| RECEITAS FISCAIS                         | UG   | Previsão atualizada 2015 | RECEITAS REALIZADAS |                                |                   |
|--|------|--------------------------|---------------------|--------------------------------|-------------------|
|  |      |                          | No Bimestre         | Até o Bimestre Exerc. Anterior |                   |
| PROGRAMA ASSISTENCIAL IGD                | FMAS | 185.394,00               | 0,00                | 0,00                           | 0,00              |
| PROGRAMA ASSISTENCIAL PBF1               | FMAS | 33.708,00                | 6.000,00            | 6.000,00                       | 0,00              |
| PROGRAMA ASSISTENCIA PBVII               | FMAS | 33.708,00                | 0,00                | 0,00                           | 0,00              |
| PROGRAMA ASSISTENCIAL PFMC               | FMAS | 56.180,00                | 0,00                | 0,00                           | 0,00              |
| OUTRAS TRANSF. FNAS.                     | FMAS | 721.805,00               | 2.250,00            | 2.250,00                       | 0,00              |
| TRASNF.UNIAO PNAE-PROG.NACIONAL ALIMENT. | FME  | 393.260,00               | 48.092,00           | 70.544,00                      | 41.856,00         |
| TRANSFERENCIA DA UNIAO - P.D.D.E         | FME  | 280.900,00               | 0,00                | 0,00                           | 0,00              |
| TRANSF. FNDE - PROGR. PNAC               | FME  | 337.080,00               | 0,00                | 0,00                           | 0,00              |
| TRANSFERENCIA DO SALARIO EDUCACAO        | FME  | 337.080,00               | 49.321,41           | 132.798,02                     | 85.377,88         |
| TRANSF. FNDE PROGRAMA FAZENDO ESCOLA     | FME  | 280.900,00               | 0,00                | 0,00                           | 0,00              |
| OUTRAS TRANSF. DO FNDE                   | FME  | 1.569.259,00             | 0,00                | 11.521,46                      | 0,00              |
| COTA-PARTE DO ICMS                       | PM   | 5.430.223,00             | 598.441,56          | 1.259.660,78                   | 2.246.414,30      |
| COTA-PARTE DO IPVA                       | PM   | 56.180,00                | 38.312,86           | 103.457,60                     | 80.805,68         |
| COTA-PARTE DO IPI SOBRE EXPORTACAO       | PM   | 56.180,00                | 2.164,14            | 5.053,13                       | 5.832,02          |
| OUTRAS PARTICIPACOES RECEITA DOS ESTADOS | PM   | 17.528,00                | 0,00                | 0,00                           | 0,00              |
| COTA-PARTE COMP. ESFORCO EXPORTADOR      | PM   | 37.876,00                | 0,00                | 0,00                           | 0,00              |
| OUTRAS TRANSFERENCIAS DECORRENTES DE COM | PM   | 15.056,00                | 0,00                | 0,00                           | 0,00              |
| TRASNF. DO ESTADO P/ O SIST. UNICO SAUDE | FMS  | 197.528,00               | 5.000,00            | 5.000,00                       | 15.000,00         |
| OUTRAS TRANSFERÊNCIAS DOS ESTADOS        | PM   | 246.249,00               | 0,00                | 0,00                           | 0,00              |
| TRANSFERENCIA DE RECURSOS DO FUNDEB      | FME  | 4.950.581,00             | 1.378.904,80        | 2.368.928,04                   | 1.880.033,49      |
| FUNDEB - COMPLEMENTACAO                  | FME  | 2.052.592,00             | 0,00                | 272.393,27                     | 0,00              |
| <b>TRANSFERENCIAS DE CONVENIOS</b>       |      | <b>3.003.857,00</b>      | <b>194.660,31</b>   | <b>207.416,19</b>              | <b>109.094,24</b> |
| TRASNF. CONVENIO COM MINISTERIO DA SAUDE | FMS  | 898.880,00               | 0,00                | 7.575,88                       | 44.193,00         |
| TRANSF. RECURSOS OUTROS CONV. SAUDE      | FMS  | 1.011.801,00             | 5.000,00            | 10.180,00                      | 51.015,09         |
| TRANSF. CONVENIO DA UNIAO P/PROG, DE EDU | FME  | 588.289,00               | 179.910,31          | 179.910,31                     | 13.886,15         |
| TRANSF. CONVENIO DA UNIAO A PROG. ASSIST | FMAS | 124.528,00               | 9.750,00            | 9.750,00                       | 0,00              |

## PENAFORTE

Continuação

Relatório Resumido da Execução Orçamentária  
 Demonstrativo do Resultado Primário  
 Orçamentos Fiscal e Seguridade Social  
 Janeiro a Abril de 2015 - Bimestre Mar/Abr

LRF. Art. 53 inciso III - Anexo IV

R\$ Unidades

| RECEITAS FISCAIS  | UG   | Previsão atualizada 2015 | RECEITAS REALIZADAS |                                |
|---|------|--------------------------|---------------------|--------------------------------|
|   |      |                          | No Bimestre         | Até o Bimestre Exerc. Anterior |
| TRANSF. CONVENIO UNIAO PROG. COMBATE A F                | PM   | 15.280,00                | 0,00                | 0,00                           |
| OUTRAS TRANSF. DE CONVÔNIOS DA UNIAO                    | PM   | 80.000,00                | 0,00                | 0,00                           |
| OUTRAS TRANSF. DE CONVENIO DOS ESTADOS                  | PM   | 285.079,00               | 0,00                | 0,00                           |
| <b>OUTRAS RECEITAS CORRENTES</b>                        |      | <b>146.068,00</b>        | <b>4.834,50</b>     | <b>8.716,87</b>                |
| <b>MULTAS E JUROS DE MORA</b>                           |      | <b>16.854,00</b>         | <b>0,00</b>         | <b>156,00</b>                  |
| MULTAS E JUROS DE MORA - DIVERSOS                       | PM   | 16.854,00                | 0,00                | 156,00                         |
| <b>INDENIZACOES E RESTITUICOES</b>                      |      | <b>50.562,00</b>         | <b>182,76</b>       | <b>182,76</b>                  |
| OUTRAS INDENIZACOES                                     | PM   | 16.854,00                | 0,00                | 0,00                           |
| OUTRAS RESTITUICOES                                     | PM   | 5.618,00                 | 182,76              | 182,76                         |
| OUTRAS RESTITUICOES - FALTA                             | FME  | 5.618,00                 | 0,00                | 0,00                           |
| OUTRAS RESTITUICOES - FALTAS                            | FMS  | 16.854,00                | 0,00                | 0,00                           |
| OUTRAS RESTITUICOES - FALTAS                            | FMAS | 5.618,00                 | 0,00                | 0,00                           |
| <b>RECEITA DA DIVIDA ATIVA</b>                          |      | <b>56.180,00</b>         | <b>1.811,16</b>     | <b>2.677,33</b>                |
| RECEITA DA DIVIDA ATIVA TRIBUTARIA                      | PM   | 22.472,00                | 0,00                | 789,00                         |
| DIVIDA ATIVA NAO TRIBUTARIA                             | PM   | 33.708,00                | 1.811,16            | 2.677,33                       |
| <b>RECEITAS DIVERSAS</b>                                |      | <b>22.472,00</b>         | <b>2.840,58</b>     | <b>5.856,78</b>                |
| OUTRAS RECEITAS   | PM   | 22.472,00                | 2.840,58            | 5.856,78                       |
| <b>RECEITAS FISCAIS DE CAPITAL (VI) = (II-III-IV-V)</b> |      | <b>8.244.897,00</b>      | <b>5.569,50</b>     | <b>9.641,75</b>                |
| <b>RECEITAS DE CAPITAL</b>                              |      | <b>8.301.077,00</b>      | <b>5.569,50</b>     | <b>230.395,11</b>              |
| <b>ALIENACOES DE BENS</b>                               |      | <b>56.180,00</b>         | <b>0,00</b>         | <b>0,00</b>                    |
| <b>ALIENACAO DE BENS MOVEIS</b>                         |      | <b>56.180,00</b>         | <b>0,00</b>         | <b>0,00</b>                    |
| ALIENACAO DE BENS MOVEIS                                | PM   | 56.180,00                | 0,00                | 0,00                           |
| <b>TRANSFERENCIAS DE CAPITAL</b>                        |      | <b>8.244.897,00</b>      | <b>5.569,50</b>     | <b>9.641,75</b>                |
| <b>TRANSFERENCIAS INTERGOVERNAMENTAIS</b>               |      | <b>709.514,00</b>        | <b>0,00</b>         | <b>4.072,25</b>                |
| OUTRAS TRANSFERENCIAS DA UNIAO                          | PM   | 354.757,00               | 0,00                | 4.072,25                       |
| OUTRAS TRANSFERENCIAS DOS ESTADOS                       | PM   | 354.757,00               | 0,00                | 0,00                           |
| <b>TRANSFERENCIAS DE CONVENIOS</b>                      |      | <b>7.535.383,00</b>      | <b>5.569,50</b>     | <b>5.569,50</b>                |
| TRANSFERENCIAS DE CONVENIO DA UNIAO P/ S                | FMS  | 818.602,00               | 5.569,50            | 5.569,50                       |
| TRANSF DE CONVENIO DA UNIAO P/ EDUCACAO                 | FME  | 1.524.995,00             | 0,00                | 93.118,78                      |

Relatório Resumido da Execução Orçamentária  
 Demonstrativo do Resultado Primário  
 Orçamentos Fiscal e Seguridade Social  
 Janeiro a Abril de 2015 - Bimestre Mar/Abr

LRF. Art. 53 inciso III - Anexo IV

R\$ Unidades

| RECEITAS FISCAIS  | UG   | Previsão atualizada 2015 | RECEITAS REALIZADAS |                     |                                |
|---|------|--------------------------|---------------------|---------------------|--------------------------------|
|   |      |                          | No Bimestre         | Até o Bimestre      | Até o Bimestre Exerc. Anterior |
| OUTRAS TRANSFERENCIAS DE CONVENIO DA UNI                | PM   | 2.637.338,00             | 0,00                | 0,00                | 0,00                           |
| OUTRAS TRANSFERENCIAS DE CONVENIO DA UNI                | FMAS | 2.199.691,00             | 0,00                | 0,00                | 0,00                           |
| OUTRAS TRANSFERENCIAS DE CONVENIO DOS ES                | PM   | 354.757,00               | 0,00                | 0,00                | 0,00                           |
| <b>RECEITAS FISCAIS DE CAPITAL (VI) = (II-III-IV-V)</b> |      | <b>8.244.897,00</b>      | <b>5.569,50</b>     | <b>9.641,75</b>     | <b>230.395,11</b>              |
| <b>RECEITAS FISCAIS LÍQUIDAS (VII)</b>                  |      | <b>44.804.694,00</b>     | <b>3.852.018,71</b> | <b>7.830.101,44</b> | <b>9.012.908,78</b>            |


**Gestor** LUIS FERNANDES BEZERRA FILHO**C.P.F.** 422.855.933-68

**Contador** LEONARDO JOSE MACEDO**C.P.F.** 246.015.433-04

**Cont.Int.** HELIO FERNANDES BEZERRA**C.P.F.** 312.923.563-91



## PENAFORTE

Continuação

Relatório Resumido da Execução Orçamentária  
 Demonstrativo do Resultado Primário  
 Orçamentos Fiscal e Seguridade Social  
 Janeiro a Abril de 2015 - Bimestre Mar/Abr

LRF, Art. 53 inciso III - Anexo IV

R\$ Unidades

| DESPESAS FISCAIS   | Dotação atualizada 2015 | DESPESAS LIQUIDADAS |                     |                                |
|--|-------------------------|---------------------|---------------------|--------------------------------|
|  |                         | No Bimestre         | Até o Bimestre      | Até o Bimestre Exerc. Anterior |
| <b>DESPESAS</b>  |                         |                     |                     |                                |
| <b>3.0.00.00.00 DESPESAS CORRENTES</b>                       | <b>36.430.948,75</b>    | <b>3.334.210,97</b> | <b>6.169.160,76</b> | <b>23.890.581,80</b>           |
| <b>3.1.00.00.00 PESSOAL E ENCARGOS SOCIAIS</b>               | <b>16.260.380,55</b>    | <b>2.121.616,92</b> | <b>4.307.539,74</b> | <b>11.407.000,00</b>           |
| <b>3.1.90.00.00 APLICAÇÕES DIRETAS</b>                       | <b>16.260.380,55</b>    | <b>2.121.616,92</b> | <b>4.307.539,74</b> | <b>11.407.000,00</b>           |
| 3.1.90.04.00 CONTRATAÇÃO POR TEMPO DETERMINADO               | 83.371,12               | 0,00                | 0,00                | 0,00                           |
| 3.1.90.04.01 CONTRAT. TEMPO DETERMINADO - SALARIO            | 33.699,80               | 0,00                | 0,00                | 0,00                           |
| 3.1.90.04.02 CONTRAT. TEMPO DETERMINADO - OBR. PATR          | 119.101,60              | 0,00                | 0,00                | 0,00                           |
| 3.1.90.04.03 PESSOAL CONTRATADO TEMPORARIO PACS              | 8.219,20                | 0,00                | 0,00                | 0,00                           |
| 3.1.90.04.05 PESSOAL CONTRATADO TEMPORARIO P. ADM            | 9.789,43                | 0,00                | 0,00                | 0,00                           |
| 3.1.90.11.00 VENCIMENTOS E VANT. FIXAS PESSOAL CIVI          | 7.879.181,60            | 1.125.041,67        | 2.253.214,86        | 6.231.000,00                   |
| 3.1.90.11.01 PESSOAL CIVIL - SAUDE                           | 1.764.836,32            | 232.143,08          | 470.604,57          | 1.300.000,00                   |
| 3.1.90.11.02 PESSOAL CIVIL - PSF                             | 1.016.406,40            | 153.726,18          | 319.483,82          | 480.000,00                     |
| 3.1.90.11.03 PESSOAL CIVIL -                                 | 1.351.207,44            | 148.520,57          | 297.568,79          | 995.000,00                     |
| 3.1.90.11.06 PESSOAL CIVIL                                   | 428.765,76              | 0,00                | 0,00                | 0,00                           |
| 3.1.90.11.07 PESSOAL CIVIL VIG. SANITARIA                    | 81.550,80               | 12.696,00           | 23.736,00           | 40.000,00                      |
| 3.1.90.11.08 PESSOAL CIVIL - EDUCACAO GERAL                  | 344.201,59              | 47.585,16           | 64.729,32           | 180.000,00                     |
| 3.1.90.11.09 PESSOAL CIVIL - GERAL                           | 114.932,83              | 7.240,00            | 14.480,00           | 50.000,00                      |
| 3.1.90.11.10 PESSOAL CIVIL ADM. GERAL                        | 1.683.615,06            | 201.233,39          | 403.980,40          | 1.415.000,00                   |
| 3.1.90.13.00 OBRIGAÇÕES PATRONAIS                            | 192.989,94              | 66.925,80           | 101.379,92          | 0,00                           |
| 3.1.90.13.01 INSS - SERVIDORES                               | 958.923,72              | 126.505,07          | 357.312,06          | 716.000,00                     |
| 3.1.90.13.02 INSS SERVIDORES                                 | 121.016,39              | 0,00                | 0,00                | 0,00                           |
| 3.1.90.13.03 INSS SERVIDORES                                 | 28.767,20               | 0,00                | 0,00                | 0,00                           |
| 3.1.90.14.00 DIARIAS CIVIL                                   | 11.910,16               | 0,00                | 1.050,00            | 0,00                           |
| 3.1.90.92.00 DESPESAS DE EXERCÍCIOS ANTERIORES               | 27.894,19               | 0,00                | 0,00                | 0,00                           |
| <b>3.3.00.00.00 OUTRAS DESPESAS CORRENTES</b>                | <b>20.170.568,20</b>    | <b>1.212.594,05</b> | <b>1.861.621,02</b> | <b>12.483.581,80</b>           |
| <b>3.3.50.00.00 TRANSF. A INST. PRIV. SEM FINS LUCRATIVO</b> | <b>23.820,32</b>        | <b>0,00</b>         | <b>0,00</b>         | <b>0,00</b>                    |
| 3.3.50.43.00 SUBVENÇÕES SOCIAIS                              | 23.820,32               | 0,00                | 0,00                | 0,00                           |
| <b>3.3.70.00.00 TRANSF. A INST. MULTIGOVERNAMENTAIS</b>      | <b>214.382,88</b>       | <b>0,00</b>         | <b>33.175,86</b>    | <b>190.000,00</b>              |
| 3.3.71.41.00 CONTRIBUIÇÕES                                   | 214.382,88              | 0,00                | 33.175,86           | 190.000,00                     |
| <b>3.3.90.00.00 APLICAÇÕES DIRETAS</b>                       | <b>19.932.365,00</b>    | <b>1.212.594,05</b> | <b>1.828.445,16</b> | <b>12.293.581,80</b>           |
| 3.3.90.04.04 PESSOAL CONTRATADO TEMPORARIO - PROFES          | 15.272,99               | 0,00                | 0,00                | 0,00                           |
| 3.3.90.14.00 DIARIAS - CIVIL                                 | 322.046,72              | 21.370,00           | 41.320,00           | 45.680,00                      |
| 3.3.90.21.00 JUROS SOBRE A DIVIDA CONTRATUAL                 | 17.333,92               | 0,00                | 0,00                | 0,00                           |
| 3.3.90.22.00 OUTROS ENCARGOS SOBRE A DIVIDA CONTRAT          | 4.661,64                | 0,00                | 0,00                | 0,00                           |
| 3.3.90.30.00 MATERIAL DE CONSUMO                             | 630.901,40              | 0,00                | 850,00              | 0,00                           |
| 3.3.90.30.01 MEDICAMENTOS                                    | 178.203,20              | 0,00                | 0,00                | 1.447.637,40                   |
| 3.3.90.30.02 MATERIAL MEDICO HOSPITALAR ODONT. LABO          | 238.203,20              | 0,00                | 0,00                | 0,00                           |
| 3.3.90.30.03 COMBUSTIVEIS PEÇAS E LUBRIFICANTES              | 536.644,07              | 37.223,59           | 53.318,45           | 228.935,00                     |
| 3.3.90.30.05 GENEROS ALIMENTICIOS                            | 655.508,00              | 38.446,05           | 49.531,35           | 602.447,75                     |
| 3.3.90.30.99 OUTROS MATERIAIS DE CONSUMO                     | 5.496.010,33            | 128.786,18          | 179.064,04          | 2.372.352,72                   |

Relatório Resumido da Execução Orçamentária  
 Demonstrativo do Resultado Primário  
 Orçamentos Fiscal e Seguridade Social  
 Janeiro a Abril de 2015 - Bimestre Mar/Abr

LRF, Art. 53 inciso III - Anexo IV

R\$ Unidades

| DESPESAS FISCAIS  | Dotação atualizada 2015 | DESPESAS LIQUIDADAS |                     |                                |
|---|-------------------------|---------------------|---------------------|--------------------------------|
|   |                         | No Bimestre         | Até o Bimestre      | Até o Bimestre Exerc. Anterior |
| 3.3.90.31.00 PREMIAÇÕES CULT. ART. CIENT. DESP. E OUTRA | 56.180,00               | 0,00                | 0,00                | 0,00                           |
| 3.3.90.32.00 MATERIAL, BEM OU SERVIÇO P/ DISTRIBUIC     | 163.345,59              | 2.462,00            | 2.462,00            | 2.391,00                       |
| 3.3.90.33.00 PASSAGENS E DESPESAS COM LOCOMOÇÃO         | 112.830,10              | 0,00                | 0,00                | 0,00                           |
| 3.3.90.35.00 SERVIÇOS DE CONSULTORIA                    | 34.600,94               | 0,00                | 0,00                | 2.400,00                       |
| 3.3.90.36.00 OUTROS SERV. DE TERCEIROS PESSOA FÍSIC     | 561.173,20              | 0,00                | 720,00              | 118.227,00                     |
| 3.3.90.36.01 OUTROS SERVIÇOS TERC. P. FISICA            | 2.849.388,30            | 321.648,33          | 540.203,04          | 1.339.561,20                   |
| 3.3.90.36.02 OUTROS SERV. TERC. - P.F.                  | 17.865,24               | 0,00                | 0,00                | 0,00                           |
| 3.3.90.36.03 D. S. TERCEIROS - P. JURIDICA - AGUA       | 4.232,27                | 0,00                | 0,00                | 0,00                           |
| 3.3.90.36.05 SERV. TERC. P. FISICA - SUPRIMENTO         | 8.709,90                | 0,00                | 0,00                | 0,00                           |
| 3.3.90.36.11 SERV. TERC. P.F. - TRANS. PASSAGEIROS      | 166.742,24              | 0,00                | 0,00                | 0,00                           |
| 3.3.90.36.12 SERV. TER. P. FISICA TRANSPORTE, MATE      | 87.805,87               | 0,00                | 0,00                | 0,00                           |
| 3.3.90.39.00 OUTROS SERV. DE TERC. PESSOA JURÍDICA      | 435.957,20              | 14.565,00           | 19.465,00           | 39.126,00                      |
| 3.3.90.39.01 MANUT. E CONSERV. DE MAQ. E EQUIPAMENT     | 14.179,64               | 0,00                | 0,00                | 0,00                           |
| 3.3.90.39.02 OUTROS SERV. TERC. P. J. ENERGIA ELETR     | 112.312,81              | 6.207,20            | 16.183,36           | 84.800,00                      |
| 3.3.90.39.03 OUTROS SERV. TERC. - P. J. - AGUA E ES     | 9.693,68                | 0,00                | 0,00                | 0,00                           |
| 3.3.90.39.04 OUTROS SERV. TERC. P.J. - COMUNICACAO      | 43.428,02               | 0,00                | 0,00                | 0,00                           |
| 3.3.90.39.99 OUTROS SERV. TERC. P.J. - OUTROS SERVI     | 6.093.337,73            | 302.488,20          | 515.826,26          | 4.779.530,04                   |
| 3.3.90.43.00 SUBVENÇÕES SOCIAIS                         | 2.576,17                | 0,00                | 0,00                | 0,00                           |
| 3.3.90.47.00 OBRIGAÇÕES TRIBUTÁRIAS E CONTRIBUTIVAS     | 140.818,36              | 30.163,28           | 53.720,08           | 69.500,00                      |
| 3.3.90.48.00 OUTROS AUX. FINAN. A PESSOAS FÍSICAS       | 178.652,40              | 0,00                | 24.360,00           | 150.000,00                     |
| 3.3.90.49.00 AUXÍLIO TRANSPORTE                         | 17.865,24               | 0,00                | 0,00                | 0,00                           |
| 3.3.90.71.00 PRINCIPAL DA DÍVIDA CONTRATUAL RESGATA     | 239.664,16              | 20.124,91           | 38.812,27           | 200.000,00                     |
| 3.3.90.91.00 SENTENÇAS JUDICIAIS                        | 423.820,32              | 289.109,31          | 289.109,31          | 220.000,00                     |
| 3.3.90.92.00 DESPESAS DE EXERCÍCIOS ANTERIORES          | 58.535,91               | 0,00                | 3.500,00            | 590.993,69                     |
| 3.3.90.93.00 INDENIZAÇÕES E RESTITUIÇÕES                | 3.864,24                | 0,00                | 0,00                | 0,00                           |
| <b>4.0.00.00.00 DESPESAS DE CAPITAL</b>                 | <b>7.924.319,49</b>     | <b>14.219,96</b>    | <b>70.177,00</b>    | <b>540.918,40</b>              |
| <b>4.4.00.00.00 INVESTIMENTOS</b>                       | <b>7.687.377,34</b>     | <b>5.618,00</b>     | <b>52.700,21</b>    | <b>429.896,85</b>              |
| <b>4.4.90.00.00 APLICAÇÕES DIRETAS</b>                  | <b>7.687.377,34</b>     | <b>5.618,00</b>     | <b>52.700,21</b>    | <b>429.896,85</b>              |
| 4.4.90.51.00 OBRAS E INSTALAÇÕES                        | 6.670.903,96            | 0,00                | 39.665,33           | 305.480,75                     |
| 4.4.90.52.00 EQUIPAMENTOS E MATERIAL PERMANENTE         | 997.938,79              | 5.618,00            | 13.034,88           | 123.716,10                     |
| 4.4.90.61.00 AQUISIÇÃO DE IMÓVEIS                       | 15.345,05               | 0,00                | 0,00                | 700,00                         |
| 4.4.90.92.00 DESPESAS DE EXERCÍCIOS ANTERIORES          | 3.189,54                | 0,00                | 0,00                | 0,00                           |
| <b>4.6.00.00.00 AMORTIZAÇÃO DA DÍVIDA</b>               | <b>236.942,15</b>       | <b>8.601,96</b>     | <b>17.476,79</b>    | <b>111.021,55</b>              |
| <b>4.6.90.00.00 APLICAÇÕES DIRETAS</b>                  | <b>236.942,15</b>       | <b>8.601,96</b>     | <b>17.476,79</b>    | <b>111.021,55</b>              |
| 4.6.90.71.00 PRINCIPAL DA DÍVIDA CONTRATUAL RESGATA     | 225.031,99              | 8.601,96            | 17.476,79           | 111.021,55                     |
| 4.6.90.73.00 JUROS DA DÍVIDA CONTRADUAL RESGATADA       | 11.910,16               | 0,00                | 0,00                | 0,00                           |
| <b>9.0.00.00.00 RESERVA DE CONTINGÊNCIA</b>             | <b>449.440,00</b>       | <b>0,00</b>         | <b>0,00</b>         | <b>0,00</b>                    |
| <b>9.9.00.00.00 RESERVA DE CONTINGÊNCIA</b>             | <b>449.440,00</b>       | <b>0,00</b>         | <b>0,00</b>         | <b>0,00</b>                    |
| <b>9.9.99.00.00 RESERVA DE CONTINGÊNCIA</b>             | <b>449.440,00</b>       | <b>0,00</b>         | <b>0,00</b>         | <b>0,00</b>                    |
| 9.9.99.99.99 RESERVA DE CONTINGÊNCIA                    | 449.440,00              | 0,00                | 0,00                | 0,00                           |
| <b>TOTAL DAS DESPESAS</b>                               | <b>44.804.708,2</b>     | <b>3.348.430,93</b> | <b>6.239.337,76</b> | <b>24.431.500,20</b>           |

**PENAFORTE**

Continuação

Relatório Resumido da Execução Orçamentária  
**Demonstrativo do Resultado Primário**  
 Orçamentos Fiscal e Seguridade Social  
 Janeiro a Abril de 2015 - Bimestre Mar/Abr

LRF. Art. 53 inciso III - Anexo IV

R\$ Unidades

| DESPESAS FISCAIS            | Dotação atualizada 2015 | DESPESAS LIQUIDADAS |                |                                |
|-----------------------------|-------------------------|---------------------|----------------|--------------------------------|
|                             |                         | No Bimestre         | Até o Bimestre | Até o Bimestre Exerc. Anterior |
| SALDO DE EXERCÍCIO ANTERIOR |                         |                     | 3.144.781,45   |                                |
| DESPESAS LIQUIDADAS         | 44.804.708,24           | 3.348.430,93        | 6.239.337,76   | 24.431.500,20                  |
| RESULTADO FINAL             |                         |                     | 4.735.545,13   |                                |


**Gestor** LUIS FERNANDES BEZERRA FILHO**C.P.F.** 422.855.933-68

**Contador** LEONARDO JOSE MACEDO**C.P.F.** 246.015.433-04

**Cont.Int.** HELIO FERNANDES BEZERRA**C.P.F.** 312.923.563-91

**PENAFORTE**

Relatório Resumido da Execução Orçamentária  
**Demonstrativo do Resultado Nominal**  
 Orçamentos Fiscal e Seguridade Social  
 Janeiro a Abril de 2015 / Bimestre Março-Abril

LRF. Art. 53 inciso III - Anexo VI

R\$ Unidades


| E S P E C I F I C A C A O                 | S A L D O                   |                             |                             |
|---|-----------------------------|-----------------------------|-----------------------------|
|   | Em 31 de Dez<br>2014<br>(a) | Em 28 de Fev<br>2015<br>(b) | Em 30 de Abr<br>2015<br>(c) |
| DIVIDA CONSOLIDADA (I)                    | 0                           | 0                           | 0                           |
| DEDUCOES (II)                             | (23.193.768,19)             | 4.856.602,50                | 5.729.507,60                |
| Ativo Disponível                          | 3.144.781,45                | 2.463.694,04                | 2.640.753,92                |
| Haveres Financeiros                       | 0                           | 0                           | 0                           |
| (-) Restos a Pagar Processados            | 26.338.549,64               | -2.392.908,46               | -3.088.753,68               |
| DIVIDA CONSOLIDADA LIQUIDA (III) = (I-II) | 0                           | 0                           | 0                           |
| RECEITA DE PRIVATIZACOES (IV)             | 0                           | 0                           | 0                           |
| PASSIVOS RECONHECIDOS (V)                 | 0                           | 0                           | 0                           |
| DIVIDA FISCAL LIQUIDA (III+IV-V)          | 0                           | 0                           | 0                           |

| E S P E C I F I C A C A O | PERIODO DE REFERENCIA  |                           |
|---------------------------|------------------------|---------------------------|
|                           | No Bimestre<br>(c - b) | Ate o bimestre<br>(c - a) |
| RESULTADO NOMINAL         | 0                      | 0                         |

FONTE: Balancetes Mensais



**Gestor** LUIS FERNANDES BEZERRA FILHO  
**C.P.F.** 422.855.933-68



**Contador** LEONARDO JOSE MACEDO  
**C.P.F.** 246.015.433-04



**Cont.Int.** HELIO FERNANDES BEZERRA  
**C.P.F.** 312.923.563-91

**PENAFORTE**

Relatório Redumido da Execução Orçamentária  
**Demonstrativo dos Restos a Pagar por Poder e Órgão**  
 Orçamentos Fiscal e Seguridade Social  
 Janeiro a Abril de 2015 - Bimestre Marco-Abril

LRF. Art. 53 inciso V - Anexo II

R\$ Unidades

| PODER / ÓRGÃO                  | RESTOS A PAGAR PROCESSADOS |                 |             |               |                   | RESTOS A PAGAR NÃO PROCESSADOS |             |                     |                     |
|--------------------------------|----------------------------|-----------------|-------------|---------------|-------------------|--------------------------------|-------------|---------------------|---------------------|
|                                | INSCRITOS                  |                 | Cancelados  | Pagos         | a Pagar           | Inscritos                      | Cancelados  | Pagos               | a Pagar             |
|                                | Exercícios Anteriores      | Em 2015         |             |               |                   |                                |             |                     |                     |
| FUNDO MUNICIPAL DE ACAO SOCIAL | 784.090,52                 | 1.610,00        | 0,00        | 0,00          | 20.518,09         | 1.737.607,63                   | 0,00        | 202.360,00          | 2.319.338,15        |
| FUNDO MUNICIPAL DE SAUDE       | 2.499.160,99               | 960,00          | 0,00        | 0,00          | 27.074,87         | 5.827.291,87                   | 0,00        | 436.925,34          | 7.889.527,52        |
| FUNDO MUNICIPAL DE EDUCACAO    | 3.001.765,55               | 160,00          | 0,00        | 0,00          | 291.343,41        | 8.183.605,63                   | 0,00        | 273.131,11          | 10.912.240,07       |
| PREFEITURA MUNICIPAL           | 3.822.926,85               | 3.007,02        | 0,00        | 707,20        | 98.118,20         | 6.119.100,92                   | 0,00        | 1.028.102,98        | 8.913.924,79        |
| CAMARA MUNICIPAL               | 0,00                       | 0,00            | 0,00        | 0,00          | 605,38            | 0,00                           | 0,00        | 0,00                | 0,00                |
| <b>Total</b>                   | <b>10.107.943,91</b>       | <b>5.737,02</b> | <b>0,00</b> | <b>707,20</b> | <b>437.659,95</b> | <b>21.867.606,05</b>           | <b>0,00</b> | <b>1.940.519,43</b> | <b>30.035.030,5</b> |


**Gestor** LUIS FERNANDES BEZERRA FILHO**C.P.F.** 422.855.933-68

**Contador** LEONARDO JOSE MACEDO**C.P.F.** 246.015.433-04

**Cont.Int./Sec.de Finanças**  
 HELIO FERNANDES BEZERRA  
**C.P.F.** 312.923.563-91

Relatório Resumido da Execução Orçamentária  
 Dem. das Receitas de Oper. de Créd. e Despesas de Capital  
 Orçamentos Fiscal e Seguridade Social  
 Janeiro a Abril de 2015 - Bimestre Mar/Abr

RREO - Anexo XI (LRF, art.53,&amp;1ª Inciso 1)

R\$ Unidades

| RECEITAS   | Previsão atualizada (a) | RECEITAS REALIZADAS até o Bimestre |   | SALDO A REALIZAR (c) = (a-b)       |
|--|-------------------------|------------------------------------|---|------------------------------------|
|  |                         | até o Bimestre (b)                 |   |                                    |
| <b>RECEITAS DE OPERAÇÕES DE CRÉDITOS (I)</b>                   | <b>0,00</b>             | <b>0,00</b>                        |   | <b>0,00</b>                        |
| <b>DESPESAS</b>  |                         |                                    |   |                                    |
| DESPESAS   | DOTAÇÃO ATUALIZADA (d)  | DESPESAS EXECUTADAS até o Bimestre |   | SALDO A EXECUTAR (g) = (d) - (e+f) |
|  |                         | LIQUIDADAS (e)                     | INSCRITAS EM RESTOS A PAGAR NÃO PROCESSADOS (f) |                                    |
| <b>DESPESAS CAPITAL</b>  | <b>0,00</b>             | <b>0,00</b>                        | <b>0,00</b>                                     | <b>0,00</b>                        |
| (-) Incentivos Fiscais a Contribuinte                          |                         |                                    |   |                                    |
| (-) Incentivos Fiscais a Contribuinte                          |                         |                                    |   |                                    |
| (-) Incentivos Fiscais a Contribuinte por Inst.Financeiras     |                         |                                    |   |                                    |
| <b>DESPESAS DE CAPITAL LÍQUIDA (II)</b>                        | <b>0,00</b>             | <b>0,00</b>                        | <b>0,00</b>                                     | <b>0,00</b>                        |
| <b>RESULTADO PARA APURAÇÃO DA REGRA DE OURO (III) = (I-II)</b> | <b>0,00</b>             | <b>0,00</b>                        |   | <b>0,00</b>                        |



**Gestor** LUIS FERNANDES BEZERRA FILHO  
**C.P.F.** 422.855.933-68



**Contador** LEONARDO JOSE MACEDO  
**C.P.F.** 246.015.433-04



**Cont.Int.** HELIO FERNANDES BEZERRA  
**C.P.F.** 312.923.563-91

Relatório Resumido da Execução Orçamentária  
Dem.da Receitas de Alienação de Ativos e Aplic.dos Recursos  
Orçamentos Fiscal e Seguridade Social  
Janeiro a Abril de 2015 - Bimestre Mar/Abr

RREO - Anexo XIV (LRF, art.53,&amp;1ª Inciso III)

R\$ 1,00

| RECEITAS                   | Previsão atualizada (a) | RECEITAS REALIZADAS (b) | SALDO A REALIZAR (c) = (a-b) |
|----------------------------|-------------------------|-------------------------|------------------------------|
| <b>RECEITAS DE CAPITAL</b> | <b>0,00</b>             | <b>0,00</b>             | <b>0,00</b>                  |
| <b>ALIENAÇÃO DE ATIVOS</b> | <b>0,00</b>             | <b>0,00</b>             | <b>0,00</b>                  |
| Alienação de Bens Móveis   | 0,00                    | 0,00                    | 0,00                         |
| Alienação de Bens Imóveis  | 0,00                    | 0,00                    | 0,00                         |
| <b>TOTAL</b>               | <b>0,00</b>             | <b>0,00</b>             | <b>0,00</b>                  |

| DESPESAS<br>APLICAÇÃO DOS RECURSOS DA<br>ALIENAÇÃO DE ATIVOS | DOTAÇÃO ATUALIZADA (d) | DESPESAS EXECUTADAS até o Bimestre |   | SALDO A EXECUTAR (g) = (d) - (e+f) |
|--|------------------------|------------------------------------|---|------------------------------------|
|  |                        | LIQUIDADAS (e)                     | INSCRITAS EM RESTOS A PAGAR NÃO PROCESSADOS (f) |                                    |
| <b>DESPESAS DE CAPITAL</b>                                   | <b>0,00</b>            | <b>0,00</b>                        | <b>0,00</b>                                     | <b>0,00</b>                        |
| Investimentos  | 0,00                   | 0,00                               | 0,00  | 0,00                               |
| Inversões Financeiras  | 0,00                   | 0,00                               | 0,00  | 0,00                               |
| Amortização da Dívida  | 0,00                   | 0,00                               | 0,00  | 0,00                               |
| <b>DESPESAS CORRENTES DOS REGIMES DE PREVIDÊNCIAS</b>        | <b>0,00</b>            | <b>0,00</b>                        | <b>0,00</b>                                     | <b>0,00</b>                        |
| Regime Geral da Previdência Social                           | 0,00                   | 0,00                               | 0,00  | 0,00                               |
| Regime Próprio dos Servidores Públicos                       | 0,00                   | 0,00                               | 0,00  | 0,00                               |
| <b>TOTAL</b>   | <b>0,00</b>            | <b>0,00</b>                        | <b>0,00</b>                                     | <b>0,00</b>                        |

| SALDO FINANCEIRO A APLICAR | EXEANT (h) | EXEATU (i) = (b) - (e+f) | SALDO ATUAL (j) = (h+i) |
|----------------------------|------------|--------------------------|-------------------------|
|                            | 0,00       | 0,00                     | 0,00                    |



**Gestor** LUIS FERNANDES BEZERRA FILHO  
C.P.F. 422.855.933-68



**Contador** LEONARDO JOSE MACEDO  
C.P.F. 246.015.433-04



**Cont.Int.** HELIO FERNANDES BEZERRA  
C.P.F. 312.923.563-91

GOVERNO MUNICIPAL DE PENAFORTE  
 RELATÓRIO RESUMIDO DA EXECUÇÃO ORÇAMENTÁRIA  
**DEMONSTRATIVO DAS RECEITAS E DESPESAS PREVIDENCIÁRIAS DO REGIME PRÓPRIO DOS SERVIDORES PÚBLICOS**  
 ORÇAMENTO DA SEGURIDADE SOCIAL  
 2º BIMESTRE DE 2015

RREO - Anexo V (LRF, Art. 53, inciso II)

R\$ 1,00

| RECEITAS PREVIDENCIÁRIAS  | PREVISÃO INICIAL | PREVISÃO ATUALIZADA | RECEITAS REALIZADAS |                        |                        |
|---|------------------|---------------------|---------------------|------------------------|------------------------|
|   |                  |                     | No Bimestre         | Até o Bimestre 2º 2015 | Até o Bimestre 2º 2015 |
| RECEITAS PREVIDENCIÁRIAS - RPPS (EXCETO INTRA-ORÇAMENTÁRIAS) (I)  |                  |                     |                     |                        |                        |
| RECEITAS CORRENTES  |                  |                     |                     |                        |                        |
| Receita de Contribuições  |                  |                     |                     |                        |                        |
| Pessoal Civil   |                  |                     |                     |                        |                        |
| Contribuição de Servidor Ativo Civil                              |                  |                     |                     |                        |                        |
| Contribuição de Servidor Inativo Civil                            |                  |                     |                     |                        |                        |
| Contribuição de Pensionista Civil                                 |                  |                     |                     |                        |                        |
| Pessoal Militar   |                  |                     |                     |                        |                        |
| Contribuição de Militar Ativo                                     |                  |                     |                     |                        |                        |
| Contribuição de Militar Inativo                                   |                  |                     |                     |                        |                        |
| Contribuição de Pensionista Militar                               |                  |                     |                     |                        |                        |
| Outras Contribuições Previdenciárias                              |                  |                     |                     |                        |                        |
| Compensação Previdenciária entre RGPS e RPPS                      |                  |                     |                     |                        |                        |
| Receita Patrimonial   |                  |                     |                     |                        |                        |
| Receitas Imobiliárias   |                  |                     |                     |                        |                        |
| Receitas de Valores Mobiliários                                   |                  |                     |                     |                        |                        |
| Outras Receitas Patrimoniais                                      |                  |                     |                     |                        |                        |
| Outras Receitas Correntes   |                  |                     |                     |                        |                        |
| RECEITAS DE CAPITAL   |                  |                     |                     |                        |                        |
| Alienação de Bens   |                  |                     |                     |                        |                        |
| Outras Receitas de Capital  |                  |                     |                     |                        |                        |
| RECEITAS PREVIDENCIÁRIAS - RPPS (EXCETO INTRA-ORÇAMENTÁRIAS) (II) |                  |                     |                     |                        |                        |
| REPASSES PREVIDENCIÁRIOS PARA COBERTURA DE DÉFICT - RPPS (III)    |                  |                     |                     |                        |                        |

SEM MOVIMENTO



GOVERNO MUNICIPAL DE PENAFORTE  
 RELATÓRIO RESUMIDO DA EXECUÇÃO ORÇAMENTÁRIA  
**DEMONSTRATIVO DAS RECEITAS E DESPESAS PREVIDENCIÁRIAS DO REGIME PRÓPRIO DOS SERVIDORES PÚBLICOS**  
 ORÇAMENTO DA SEGURIDADE SOCIAL  
 2º BIMESTRE DE 2015

|   |  |  |  |  |  |
|---|--|--|--|--|--|
| OUTROS APORTES AO RPPS (IV)   |  |  |  |  |  |
| TOTAL DAS RECEITAS PREVIDENCIÁRIAS - RPPS (V) = (I + II + III + IV) |  |  |  |  |  |

| DESPESAS PREVIDENCIÁRIAS   | PREVISÃO INICIAL | PREVISÃO ATUALIZADA | DESPESAS LIQUIDADAS |                        |                        |
|--|------------------|---------------------|---------------------|------------------------|------------------------|
|  |                  |                     | No Bimestre         | Até o Bimestre 2º 2015 | Até o Bimestre 2º 2015 |
| DESPESAS PREVIDENCIÁRIAS - RPPS (EXCETO INTRA-ORÇAMENTÁRIAS) (VI)  |                  |                     |                     |                        |                        |
| ADMINISTRAÇÃO  |                  |                     |                     |                        |                        |
| Despesas Correntes   |                  |                     |                     |                        |                        |
| Despesas de Capital  |                  |                     |                     |                        |                        |
| PREVIDÊNCIA SOCIAL   |                  |                     |                     |                        |                        |
| Pessoal Civil  |                  |                     |                     |                        |                        |
| Reformas   |                  |                     |                     |                        |                        |
| Pensões  |                  |                     |                     |                        |                        |
| Outros Benefícios Previdenciários                                  |                  |                     |                     |                        |                        |
| Outras Despesas Previdenciárias                                    |                  |                     |                     |                        |                        |
| Compensação Previdenciária de Aposentadorias entre o RPPS e o RGPS |                  |                     |                     |                        |                        |
| Compensação Previdenciária de Pensões entre o RPPS e o RGPS        |                  |                     |                     |                        |                        |
| Demais Despesas Previdenciárias                                    |                  |                     |                     |                        |                        |
| DESPESAS PREVIDENCIÁRIAS - RPPS (INTRA-ORÇAMENTÁRIAS) (VII)        |                  |                     |                     |                        |                        |
| RESERVA DO RPPS (VIII)   |                  |                     |                     |                        |                        |
| TOTAL DAS DESPESAS PREVIDENCIÁRIAS - RPPS (IX) = (VI + VII + VIII) |                  |                     |                     |                        |                        |
| RESULTADO PREVIDENCIÁRIO - RPPS (X) = (V + IX)                     |                  |                     |                     |                        |                        |

SEM MOVIMENTO

|   |                |                       |      |
|---|----------------|-----------------------|------|
| ALDO DAS DISPONIBILIDADES FINANCEIRAS E INVESTIMENTOS DO RP | <MÊS ANTERIOR> | PERÍODO DE REFERÊNCIA |      |
|   |                | 2015                  | 2010 |
| Caixa   |                |                       |      |

GOVERNO MUNICIPAL DE PENAFORTE  
 RELATÓRIO RESUMIDO DA EXECUÇÃO ORÇAMENTÁRIA  
**DEMONSTRATIVO DAS RECEITAS E DESPESAS PREVIDENCIÁRIAS DO REGIME PRÓPRIO DOS SERVIDORES PÚBLICOS**  
 ORÇAMENTO DA SEGURIDADE SOCIAL  
 2º BIMESTRE DE 2015

|                        |  |  |
|------------------------|--|--|
| Bancos Conta Movimento |  |  |
| Investimentos          |  |  |

| RECEITAS PREVIDENCIÁRIAS INTRA-ORÇAMENTÁRIAS - RPPS           | PREVISÃO INICIAL | PREVISÃO ATUALIZADA | RECEITAS REALIZADAS |                        |                        |
|---|------------------|---------------------|---------------------|------------------------|------------------------|
|   |                  |                     | No Bimestre         | Até o Bimestre 2º 2015 | Até o Bimestre 2º 2015 |
| RECEITA CORRENTES   |                  |                     |                     |                        |                        |
| Receita de Contribuições                                      |                  |                     |                     |                        |                        |
| Pessoal Civil   |                  |                     |                     |                        |                        |
| Contribuição Patronal de Servidor Ativo Civil                 |                  |                     |                     |                        |                        |
| Contribuição Patronal de Servidor Inativo Civil               |                  |                     |                     |                        |                        |
| Contribuição Patronal de Pensionista Civil                    |                  |                     |                     |                        |                        |
| Pessoal Militar   |                  |                     |                     |                        |                        |
| Contribuição Patronal de Militar Ativo                        |                  |                     |                     |                        |                        |
| Contribuição Patronal de Militar Inativo                      |                  |                     |                     |                        |                        |
| Contribuição Patronal de Pensionista Militar                  |                  |                     |                     |                        |                        |
| Outras Contribuições Previdenciárias                          |                  |                     |                     |                        |                        |
| Receita Patrimonial   |                  |                     |                     |                        |                        |
| Receitas Imobiliárias   |                  |                     |                     |                        |                        |
| Receitas de Valores Mobiliários                               |                  |                     |                     |                        |                        |
| Outras Receitas Patrimoniais                                  |                  |                     |                     |                        |                        |
| Outras Receitas Correntes                                     |                  |                     |                     |                        |                        |
| RECEITAS DE CAPITAL   |                  |                     |                     |                        |                        |
| Alienação de Bens   |                  |                     |                     |                        |                        |
| Outras Receitas de Capital                                    |                  |                     |                     |                        |                        |
| <b>TOTAL DAS RECEITAS PREVIDENCIÁRIAS INTRA-ORÇAMENTÁRIAS</b> |                  |                     |                     |                        |                        |

SEM MOVIMENTO


GOVERNO MUNICIPAL DE PENAFORTE  
 RELATÓRIO RESUMIDO DA EXECUÇÃO ORÇAMENTÁRIA  
**DEMONSTRATIVO DAS RECEITAS E DESPESAS PREVIDENCIÁRIAS DO REGIME PRÓPRIO DOS SERVIDORES PÚBLICOS**  
 ORÇAMENTO DA SEGURIDADE SOCIAL  
 2º BIMESTRE DE 2015

| DESPESAS PREVIDENCIÁRIAS INTRA-ORÇAMENTÁRIAS - RPPS              | DOTAÇÃO INICIAL | DOTAÇÃO ATUALIZADA | DESPESAS LIQUIDADAS |                        |                        |
|--|-----------------|--------------------|---------------------|------------------------|------------------------|
|  |                 |                    | No Bimestre         | Até o Bimestre 2º 2015 | Até o 2º Bimestre 2015 |
| ADMINISTRAÇÃO (XIV)<br>Despesas Correntes<br>Despesas de Capital |                 |                    |                     |                        |                        |
| <b>TOTAL DAS DESPESAS PREVIDENCIÁRIAS INTRA-ORÇAMENTÁRIAS</b>    |                 |                    |                     |                        |                        |

FUNTE:



Gestor: LUIS FERNANDES BEZERRA FILHO  
 CPF: 422.855.933-68



Contador: LEONARDO JOSE MACEDO  
 CPF: 245.015.433-04



Cont.Int.: HELIO FERNANDES BEZERRA  
 CPF: 312.923.563-91

GOVERNO MUNICIPAL DE PENAFORTE  
 RELATÓRIO RESUMIDO DA EXECUÇÃO ORÇAMENTÁRIA  
**DEMONSTRATIVO DAS RECEITAS DE IMPOSTOS LÍQUIDA E DAS DESPESAS PRÓPRIAS COM AÇÕES E SERVIÇOS PÚBLICOS DE SAÚDE**  
 ORÇAMENTO FISCAL E DA SEGURIDADE SOCIAL  
 2º BIMESTRE DO EXERCÍCIO DE 2015

RREO - Anexo XII (ADCT, art. 77)

R\$ 1,00

| RECEITAS PREVIDENCIÁRIAS  | PREVISÃO INICIAL     | PREVISÃO ATUALIZADA<br>(a) | RECEITAS REALIZADAS   |             |
|---|----------------------|----------------------------|-----------------------|-------------|
|   |                      |                            | Até o Bimestre<br>(b) | %<br>(b/a)  |
| <b>RECEITAS DE IMPOSTOS LÍQUIDAS E TRANSF. CONSTITUCIONAIS E LEGAIS (I)</b>   | <b>18.279.937,13</b> | <b>18.279.937,13</b>       | <b>4.569.025,10</b>   |             |
| Impostos  | 1.422.701,16         | 1.422.701,16               | 576.446,68            | 0,41        |
| Multas, Juros de Mora e Outros Encargos dos Impostos                          |                      |                            |                       |             |
| Dívida Ativa dos Impostos   | 22.472,00            | 22.472,00                  | -                     |             |
| Multas, Juros de Mora, Atual. Mon. Outros Encar. da Dívida Ativa dos Impostos |                      | -                          | -                     |             |
| <b>Receitas de Transferências Constitucionais e Legais</b>                    | <b>16.834.763,97</b> | <b>16.834.763,97</b>       | <b>3.992.578,42</b>   | <b>0,24</b> |
| TRANSFERÊNCIAS DE RECURSOS DO SISTEMA ÚNICO DE SAÚDE - SUS (II)               | 6.567.866,28         | 6.567.866,28               | 545.448,01            | 0,08        |
| RECEITAS DE OPERAÇÕES DE CRÉDITO VINCULADAS À SAÚDE (III)                     |                      |                            |                       |             |
| OUTRAS RECEITAS ORÇAMENTÁRIAS   | 22.709.376,83        | 22.709.376,83              | 3.513.133,31          | 0,15        |
| (-) DEDUÇÃO PARA O FUNDEB   | 2.730.000,00         | 2.730.000,00               | 797.504,98            | 0,29        |
| <b>TOTAL</b>  | <b>44.804.708,24</b> | <b>44.804.708,24</b>       | <b>7.830.101,44</b>   | <b>0,17</b> |
| DESPESAS COM SAÚDE<br>(Por Grupo de Natureza da Despesa)                      | DOTAÇÃO INICIAL      | DOTAÇÃO ATUALIZADA<br>(c)  | DESPESAS LIQUIDADAS   |             |
|   |                      |                            | Até o Bimestre<br>(d) | %<br>(d/c)  |
| <b>DESPESAS CORRENTES</b>   | <b>7.109.904,65</b>  | <b>9.943.519,16</b>        | <b>1.583.814,92</b>   | <b>0,38</b> |
| Pessoal e Encargos Sociais  | 2.350.000,00         | 3.273.035,68               | 909.916,20            | 0,28        |
| Juros e Encargos da Dívida  | -                    | -                          |                       |             |
| Outras Despesas Correntes   | 4.759.904,65         | 6.670.483,48               | 673.898,72            | 0,10        |
| <b>DESPESA DE CAPITAL</b>   | <b>575.217,05</b>    | <b>569.602,54</b>          | <b>3.315,88</b>       | <b>0,01</b> |
| Investimentos   | 551.708,77           | 546.094,26                 | 3.315,88              | 0,01        |
| Inversões Financeiras   |                      |                            |                       |             |
| Amortização da Dívida   | 23.508,28            | 23.508,28                  |                       |             |
| <b>TOTAL (IV)</b>   | <b>7.685.121,70</b>  | <b>10.513.121,70</b>       | <b>1.587.130,80</b>   | <b>0,39</b> |

GOVERNO MUNICIPAL DE PENAFORTE  
 RELATÓRIO RESUMIDO DA EXECUÇÃO ORÇAMENTÁRIA  
**DEMONSTRATIVO DAS RECEITAS DE IMPOSTOS LÍQUIDA E DAS DESPESAS PRÓPRIAS COM AÇÕES E SERVIÇOS PÚBLICOS DE SAÚDE**  
 ORÇAMENTO FISCAL E DA SEGURIDADE SOCIAL  
 2º BIMESTRE DO EXERCÍCIO DE 2015

| DESPESAS PRÓPRIAS COM AÇÕES E SERV. PÚBLICOS DE SAÚDE  | DOTAÇÃO INICIAL     | DOTAÇÃO ATUALIZADA  | DESPESAS LIQUIDADAS |                          |
|--|---------------------|---------------------|---------------------|--------------------------|
|  |                     |                     | Até o Bimestre (e)  | % (e)/despesas com saúde |
| DESPESAS COM SAÚDE   | 7.685.121,70        | 10.513.121,70       | 1.587.130,80        | 1,10                     |
| (+) RESTOS A PAGAR DE EXERCÍCIOS ANTERIORES LIQUIDADOS NO EXERCÍCIO                                      |                     |                     | 404.753,65          |                          |
| (-) DESPESAS COM INATIVOS E PENSIONISTAS   |                     |                     |                     |                          |
| (-) DESPESAS CUSTEADAS COM OUT. RECURSOS DEST. À SAÚDE   |                     |                     |                     |                          |
| Recursos de Transferências do Sistema Único de Saúde - SUS   | 6.567.866,28        | 6.567.866,28        | 545.448,01          | 0,38                     |
| Recursos de Operações de Crédito   |                     |                     |                     |                          |
| Outros Recursos  |                     |                     |                     |                          |
| (-) RESTOS A PAGAR INSCRITOS NO EXERCÍCIO SEM DISPONIBILIDADE FINANCEIRA DE RECURSOS PRÓPRIOS VINCULADOS |                     |                     | -                   | -                        |
| <b>TOTAL DESPESAS PRÓPRIAS COM AÇÕES E SERV. PÚB. DE SAÚDE (V)</b>                                       | <b>1.117.255,42</b> | <b>3.945.255,42</b> | <b>1.446.436,44</b> | <b>31,66</b>             |

| SALDO DAS DISPONIBILIDADES FINANCEIRAS E INVESTIMENTOS DO RPPS             | RESTOS A PAGAR INSCRITOS COM DISPONIBILIDADE FINANCEIRA DE RECURSOS PRÓPRIOS VINCULADOS |                         |
|--|---|-------------------------|
|  | Inscritos em Exercícios Anteriores  | Cancelados Em 2015 (VI) |
| RESTOS A PAGAR DE DESPESAS PRÓPRIAS COM AÇÕES E SERVIÇOS PÚBLICOS DE SAÚDE | -   | -                       |

|   |  |
|---|--|
| PARTICIPAÇÃO DAS DESPESAS COM AÇÕES E SERVIÇOS PÚBLICOS DE SAÚDE NA RECEITA DE IMPOSTOS LÍQUIDA E TRANSFERÊNCIAS CONSTITUCIONAIS E LEGAIS - LIMITE CONSTITUCIONAL $\leq \frac{V - VI}{I}$ |  |
|---|--|

| DESPESAS COM SAÚDE<br>(Por Subfunção) | DOTAÇÃO INICIAL | DOTAÇÃO ATUALIZADA | DESPESAS LIQUIDADAS |               |
|---------------------------------------|-----------------|--------------------|---------------------|---------------|
|                                       |                 |                    | Até o Bimestre (i)  | % (i/total i) |
| Atenção Básica                        | 7.090.358,20    | 9.983.358,20       | 1.566.850,80        | 0,99          |

GOVERNO MUNICIPAL DE PENAFORTE  
 RELATÓRIO RESUMIDO DA EXECUÇÃO ORÇAMENTÁRIA  
**DEMONSTRATIVO DAS RECEITAS DE IMPOSTOS LÍQUIDA E DAS DESPESAS PRÓPRIAS COM AÇÕES E SERVIÇOS PÚBLICOS DE SAÚDE**  
 ORÇAMENTO FISCAL E DA SEGURIDADE SOCIAL  
 2º BIMESTRE DO EXERCÍCIO DE 2015

|                                       |                     |                      |                     |             |
|---------------------------------------|---------------------|----------------------|---------------------|-------------|
| Assistência Hospitalar e Ambulatorial | 119.101,60          | 104.101,60           | -                   | -           |
| Suporte Profilático e Terapêutico     | -                   | -                    |                     |             |
| Vigilância Sanitária                  | 136.966,84          | 136.966,84           | 20.280,00           | 0,01        |
| Vigilância Epidemiológica             | -                   | -                    | -                   | -           |
| Alimentação e Nutrição                | 15.947,70           | 15.947,70            | -                   |             |
| Outras Subfunções                     | 322.747,36          | 272.747,36           | -                   | -           |
| <b>TOTAL</b>                          | <b>7.685.121,70</b> | <b>10.513.121,70</b> | <b>1.587.130,80</b> | <b>1,00</b> |

FONTE:



Gestor: LUIS FERNANDES BEZERRA FILHO  
 CPF: 422.855.933-68



Contador: LEONARDO JOSE MACEDO  
 CPF: 245.015.433-04



Cont.Int.: HELIO FERNANDES BEZERRA  
 CPF: 312.923.563-91

GOVERNO MUNICIPAL DE PENAFORTE  
 RELATÓRIO RESUMIDO DA EXECUÇÃO ORÇAMENTÁRIA  
**DEMOSTRATIVO DA PROJEÇÃO ATUARIAL DO REGIME PRÓPRIO DE PREVIDÊNCIA SOCIAL DOS SERVIDORES PÚBLICOS**  
 ORÇAMENTO DA SEGURIDADE SOCIAL  
 2º BIMESTRE DO EXERCÍCIO 2015

RREO - Anexo XIII (LRF, Art. 53, § 1º, inciso II)


R\$ 1,00

| EXERCÍCIO   | RECEITAS PREVIDENCIÁRIAS<br>(a) | RECEITAS PREVIDENCIÁRIAS<br>(b) | RESULTADO PREVIDENCIÁRIO<br>(c) = (a + b) | SALDO FINANCEIRO DO EXERCÍCIO<br>(d) = ("d" exercício anterior) + (c) |
|---|---------------------------------|---------------------------------|---|---|
| <p style="font-size: 48px; font-weight: bold; letter-spacing: 0.5em;">SEM MOVIMENTO</p> <p>O MUNICIPIO NÃO POSSUE REGIME PRÓPRIO DE PREVIDENCIA</p> |                                 |                                 |   |   |

FONTES:



Gestor: LUIS FERNANDES BEZERRA FILHO  
 CPF: 422.855.933-68



Contador: LEONARDO JOSE MACEDO  
 CPF: 246.015.433-04



Cont.Int.: HELIO FERNANDES BEZERRA  
 CPF: 312.923.563-91

GOVERNO MUNICIPAL DE PENAFORTE  
 RELATÓRIO RESUMIDO DA EXECUÇÃO ORÇAMENTÁRIA  
**DEMONSTRATIVO DAS PARCERIAS PÚBLICO-PRIVADAS**  
 ORÇAMENTO FISCAL E DA SEGURIDADE SOCIAL  
 2º BIMESTRE DO EXERCÍCIO DE 2015

RREO - Anexo XVII (Lei nº 11.079, de 30.12.2004, arts. 22, 25 e 28)

R\$ 1,00

| ESPECIFICAÇÃO                                   | SALTO TOTAL EM 31 DE DEZEMBRO DO EXERCÍCIO ANTERIOR (a) | REGISTROS EFETUADOS EM <2014> |                    | SALDO TOTAL (c) = (a + b) |
|---|---|-------------------------------|--------------------|---------------------------|
|   |   | No bimestre                   | Até o bimestre (b) |                           |
| TOTAL DE ATIVOS                                 |   |                               |                    |                           |
| Direitos Futuros                                |   |                               |                    |                           |
| Ativos Contabilizados na SPE                    |   |                               |                    |                           |
| Contrapartida para Provisões de PPP             |   |                               |                    |                           |
| TOTAL DE PASSIVOS (I)                           |   |                               |                    |                           |
| Obrigações Não Relacionadas a Serviços          |   |                               |                    |                           |
| Contrapartida para Ativos da SPE                |   |                               |                    |                           |
| Provisões de PPP                                |   |                               |                    |                           |
| GARANTIAS DE PPP (II)                           |   |                               |                    |                           |
| SALDO LÍQUIDO DE PASSIVOS DE PPP (III) = (I-II) |   |                               |                    |                           |
| PASSIVOS CONTINGENTES                           |   |                               |                    |                           |
| Contraprestações Futuras                        |   |                               |                    |                           |
| Riscos Não Provisionados                        |   |                               |                    |                           |
| Outros Passivos Contingentes                    |   |                               |                    |                           |
| ATIVOS CONTINGENTES                             |   |                               |                    |                           |
| Serviços Futuros                                |   |                               |                    |                           |
| Outros Ativos Contingentes                      |   |                               |                    |                           |

SEM MOVIMENTO




GOVERNO MUNICIPAL DE PENAFORTE  
 RELATÓRIO RESUMIDO DA EXECUÇÃO ORÇAMENTÁRIA  
**DEMONSTRATIVO DAS PARCERIAS PÚBLICO-PRIVADAS**  
 ORÇAMENTO FISCAL E DA SEGURIDADE SOCIAL  
 2º BIMESTRE DO EXERCÍCIO DE 2015

| DESPESAS DE PPP                | EXERCÍCIO ANTERIOR | EXERCÍCIO CORRETE (EC) | <EC + 1> | <EC + 2> | <EC + 3> | <EC + 4> | <EC + 5> | <EC + 6> | <EC + 7> | <EC + 8> | <EC + 9> |
|--------------------------------|--------------------|------------------------|----------|----------|----------|----------|----------|----------|----------|----------|----------|
| Do Ente Federado               |                    |                        |          |          |          |          |          |          |          |          |          |
| Das Estatais Não-Dependentes   |                    |                        |          |          |          |          |          |          |          |          |          |
| TOTAL DAS DESPESAS             |                    |                        |          |          |          |          |          |          |          |          |          |
| RECEITA CORRENTE LÍQUIDA (RCL) |                    |                        |          |          |          |          |          |          |          |          |          |
| TOTAL DAS DESPESAS / RCL (%)   |                    |                        |          |          |          |          |          |          |          |          |          |
| Nota:                          |                    |                        |          |          |          |          |          |          |          |          |          |

FONTE:



Gestor: LUIS FERNANDES BEZERRA FILHO  
 CPF: 422.855.933-68



Contador: LEONARDO JOSE MACEDO  
 CPF: 246.015.433-04



Cont.Int.: HELIO FERNANDES BEZERRA  
 CPF: 312.923.563-91

GOVERNO MUNICIPAL DE PENAFORTE  
RELATÓRIO RESUMIDO DA EXECUÇÃO ORÇAMENTÁRIA  
**DEMOSTRATIVO SIMPLIFICADO DO RELATÓRIO RESUMIDO DA EXECUÇÃO ORÇAMENTÁRIA**  
ORÇAMENTO FISCAL E DA SEGURIDADE SOCIAL  
2º BIMESTRE DE 2015

| LRF, Art. 48 - Anexo XVIII                          | R\$1 ,00              |                        |
|---|-----------------------|------------------------|
| <b>BALANÇO ORÇAMENTÁRIO - RECEITAS</b>              | No Bimestre           | Até o Bimestre         |
| Previsão Inicial da Receita                         | 7.467.451,37          | 44.804.708,24          |
| Previsão Atualizada da Receita                      | 7.467.451,37          | 44.804.708,24          |
| Receitas Realizadas                                 | 3.852.018,71          | 7.830.101,44           |
| <b>Déficit Orçamentário</b>                         | <b>- 3.615.432,66</b> | <b>- 36.974.606,80</b> |
| Saldos de Exercício Anteriores                      |                       |                        |
| <b>BALANÇO ORÇAMENTÁRIO - DESPESAS</b>              | No Bimestre           | Até o Bimestre         |
| Dotação Inicial                                     |                       | 44.804.708,24          |
| Créditos Adicionais                                 |                       | -                      |
| Dotação Atualizada                                  |                       | 44.804.708,24          |
| Despesas Empenhadas                                 | 5.453.399,65          | 28.106.943,81          |
| Despesas Liquidadas                                 | 3.348.430,93          | 6.239.337,76           |
| Superávit Orçamentário                              |                       | 16.697.764,43          |
| <b>DESPESAS POR FUNÇÃO/SUBFUNÇÃO</b>                | No Bimestre           | Até o Bimestre         |
| Despesas Empenhadas                                 | 5.453.399,65          | 28.106.943,81          |
| Despesas Liquidadas                                 | 3.348.430,93          | 6.239.337,76           |
| <b>RECEITA CORRENTE LÍQUIDA - RCL</b>               | No Bimestre           | Até o Bimestre         |
| RECEITA CORRENTE LÍQUIDA - RCL                      | 3.852.018,71          | 7.830.101,44           |
| <b>RECEITAS/DESPESAS DOS REGIMES DE PREVIDÊNCIA</b> | No Bimestre           | Até o Bimestre         |
| Regime Geral de Previdência Social                  |                       |                        |
| Receitas Previdenciárias (I)                        |                       |                        |
| Receitas Previdenciárias (II)                       |                       |                        |
| Receitas Previdenciárias (III) = (I - II)           |                       |                        |

GOVERNO MUNICIPAL DE PENAFORTE  
 RELATÓRIO RESUMIDO DA EXECUÇÃO ORÇAMENTÁRIA  
**DEMOSTRATIVO SIMPLIFICADO DO RELATÓRIO RESUMIDO DA EXECUÇÃO ORÇAMENTÁRIA**  
 ORÇAMENTO FISCAL E DA SEGURIDADE SOCIAL  
 2º BIMESTRE DE 2015

|  |  |  |
|--|--|--|
| Regime Próprio de Previdência Social dos Servidores Públicos |  |  |
| Receitas Previdenciárias (IV)                                |  |  |
| Receitas Previdenciárias (V)                                 |  |  |
| Receitas Previdenciárias (VI) = (IV - V)                     |  |  |

| RESULTADOS NOMINAL E PRIMARIO         | Meta Fixada no AMF da LDO (a) | Resultado Apurado Até o Bimestre (b) | % em Relação a Meta (b/a) |               |
|---------------------------------------|-------------------------------|--------------------------------------|---------------------------|---------------|
| Resultado Nominal                     |                               |                                      |                           |               |
| Resultado Primário                    |                               |                                      |                           |               |
| MOVIMENTAÇÃO DOS RESTOS A PAGAR       | Inscrição                     | Cancelamento Até o Bimestre          | Pagamento Até o Bimestre  | Saldo a Pagar |
| <b>POR PODER E MINISTÉRIO PÚBLICO</b> |                               |                                      |                           |               |
| <b>RESTOS A PAGAR PROCESSADOS</b>     |                               |                                      |                           |               |
| Poder Executivo                       | -                             |                                      | -                         | -             |
| Poder Legislativo                     | -                             |                                      | -                         | -             |
| Poder Judiciário                      |                               |                                      |                           |               |
| Ministério Público                    |                               |                                      |                           |               |
| <b>RESTOS A PAGAR NÃO-PROCESSADOS</b> |                               |                                      |                           |               |
| Poder Executivo                       | -                             |                                      | -                         | -             |
| Poder Legislativo                     |                               |                                      |                           |               |
| Poder Judiciário                      |                               |                                      |                           |               |
| Ministério Público                    |                               |                                      |                           |               |

GOVERNO MUNICIPAL DE PENAFORTE  
RELATÓRIO RESUMIDO DA EXECUÇÃO ORÇAMENTÁRIA  
**DEMOSTRATIVO SIMPLIFICADO DO RELATÓRIO RESUMIDO DA EXECUÇÃO ORÇAMENTÁRIA**  
ORÇAMENTO FISCAL E DA SEGURIDADE SOCIAL  
2º BIMESTRE DE 2015

|  |                              |                                 |                           |   |
|--|------------------------------|---------------------------------|---------------------------|---|
| TOTAL  | -                            |                                 | -                         | - |
| DESPESAS COM MANUTENÇÃO E DESENVOLVIMENTO DO ENSINO - MDE  | Valor Apurado Até o Bimestre | Limites Constitucionais Anuais  |                           |   |
|  |                              | % Mínimo a Aplicar no Exercício | % Aplicado Até o Bimestre |   |
| Mínimo Anual de <18% / 25%> das Receitas de Impostos na Manutenção e Desenvolvimento do Ensino - MDE | 754.852,33                   | 25%                             | 26,00%                    |   |
| Maximo Anual de 40% das Despesas com MDE no Ensino Fundamental                                       | 322.207,91                   | 40%                             | 28,00%                    |   |
| Mínimo Anual de 60% do FUNDEB na Remuneração dos Professores do Ensino Fundamental                   | 902.486,98                   | 60%                             | 62,00%                    |   |

| RECEITAS DE OPERAÇÕES DE CRÉDITO E DESPESAS DE CAPITAL | Valor Apurado Até o Bimestre | Saldo a Realizar |
|--|------------------------------|------------------|
| Receitas e Operações de Créditos                       |                              |                  |
| Despesa de Capital Líquida                             |                              |                  |

| PROJEÇÃO ATUARIAL DOS REGIMES DE PREVIDÊNCIA                 | Inscrição | Cancelamento Até o Bimestre | Pagamento Até o Bimestre | Saldo a Pagar |
|--|-----------|-----------------------------|--------------------------|---------------|
| Regime Geral de Previdência Social                           |           |                             |                          |               |
| Receitas Previdenciárias (I)                                 |           |                             |                          |               |
| Receitas Previdenciárias (II)                                |           |                             |                          |               |
| Receitas Previdenciárias (I - II)                            |           |                             |                          |               |
| Regime Próprio de Previdência Social dos Servidores Públicos |           |                             |                          |               |
| Receitas Previdenciárias (IV)                                |           |                             |                          |               |
| Receitas Previdenciárias (V)                                 |           |                             |                          |               |
| Receitas Previdenciárias (IV - V)                            |           |                             |                          |               |

GOVERNO MUNICIPAL DE PENAFORTE  
 RELATÓRIO RESUMIDO DA EXECUÇÃO ORÇAMENTÁRIA  
**DEMOSTRATIVO SIMPLIFICADO DO RELATÓRIO RESUMIDO DA EXECUÇÃO ORÇAMENTÁRIA**  
 ORÇAMENTO FISCAL E DA SEGURIDADE SOCIAL  
 2º BIMESTRE DE 2015


| RECEITA DA ALIENAÇÃO DE ATIVOS E APLICAÇÃO DOS RECURSOS  | Até o Bimestre               | Saldo a Realizar                |                           |
|--|------------------------------|---------------------------------|---------------------------|
| Receita de Capital Resultante da Alienação de Ativos     |                              |                                 |                           |
| Aplicação dos Recursos da Alienação de Ativos            |                              |                                 |                           |
| DESPESAS COM AÇÕES E SERVIÇOS PÚBLICOS DE SAÚDE          | Valor Apurado Até o Bimestre | Limites Constitucionais Anuais  |                           |
|  |                              | % Mínimo a Aplicar no Exercício | % Aplicado Até o Bimestre |
| Despesas Próprias com Ações e Serviços Públicos de Saúde | 1.446.436,44                 | 15%                             | 31,66%                    |

| DESPESAS DE CARÁTER CONTINUADO DERIVADAS DE PPP CONTRATADAS | VALOR APURADO NO EXERCÍCIO CORRENTE |
|---|-------------------------------------|
| Total das Despesas/RCL (%)                                  |                                     |

FONTE:



Gestor: LUIS FERNANDES BEZERRA FILHO  
 CPF: 422.855.933-68



Contador: LEONARDO JOSE MACEDO  
 CPF: 245.015.433-04



Cont.Int.: HELIO FERNANDES BEZERRA  
 CPF: 312.923.563-91