

PENAFORTE

Continuação

Relatório Resumido da Execução Orçamentária
Demonstrativo da Receita Corrente Líquida
 Orçamentos Fiscal e Seguridade Social
 Janeiro/2010 a Dezembro/2010

LRF. Art. 53 inciso I - Anexo III

R\$ Unidades

E S P E C I F I C A C A O		Jan/10	Fev/10	Mar/10	Abr/10	Mai/10	Jun/10	Jul/10
SERVICOS AMBULATORIAIS	FMS	0,00	0,00	0,00	0,00	0,00	0,00	0,00
TRANSFERENCIAS CORRENTES		1.027.654,56	796.492,07	1.087.957,55	1.171.400,67	1.269.780,11	1.029.143,63	940.090,37
TRANSFERENCIAS INTERGOVERNAMENTAIS		1.023.154,56	796.492,07	965.188,80	900.611,38	924.568,74	1.017.489,82	752.609,79
COTA-PARTE DO FUNDO PARTICIPACAO DOS MUN	PM	347.446,34	424.061,56	315.016,74	377.437,29	464.702,18	403.302,40	296.563,77
TRANF. DA UNIAO CIDE	PM	5.880,05	0,00	0,00	5.869,39	0,00	0,00	5.016,73
COTA-PARTE DO IMPOSTO SOBRE A PROPRIEDAD	PM	135,12	7,30	150,71	0,00	22,70	14,26	67,80
TRANF. DA UNIAO CEX	PM	0,00	0,00	0,00	7.975,29	0,00	0,00	0,00
TRANSF. DO PISO DE ATENCAO BASICA FIXO	FMS	12.100,50	12.100,50	49.518,00	0,00	0,00	0,00	0,00
TRANSF. RECURSOS PROGRAMA SAUDE DA FAMIL	FMS	28.800,00	0,00	0,00	0,00	0,00	0,00	0,00
TRANSF. RECURSOS PROG. AGENTE COMUNITARI	FMS	11.718,00	0,00	0,00	0,00	0,00	0,00	0,00
TRANSF. RECURSOS EPIDEMIOLOGIA E CONTROL	FMS	0,00	0,00	0,00	0,00	0,00	0,00	0,00
TRANSF. RECURSOS VIGILANCIA SANITARIA	FMS	0,00	0,00	0,00	0,00	0,00	0,00	15.495,98
TRANSF. RECURSOS SAUDE BUCAL	FMS	9.000,00	0,00	0,00	0,00	0,00	0,00	0,00
TRANSD. RECURSOS CADASTRO NACIONAL DO SU	FMS	0,00	0,00	0,00	0,00	0,00	0,00	0,00
TRANSF. RECURSOS VACINACAO CONTROLE POLI	FMS	0,00	0,00	0,00	0,00	0,00	0,00	0,00
TRANSF. RECURSOS OUTROS PROGRAMA FUNDO A	FMS	39.690,21	0,00	6.600,00	0,00	0,00	0,00	0,00
PROGRAMA ASSISTENCIA SOCIAL AO JOVEM	FMS	0,00	0,00	0,00	7.537,50	0,00	0,00	7.537,50
PROGRAMA ASSIST. INTEGRAL A FAMILIA	FMS	0,00	2.670,75	0,00	0,00	0,00	0,00	4.500,00
TRANSF. DO FUNDO NACIONAL DE ASSIST. SOC	FMS	0,00	0,00	0,00	0,00	0,00	0,00	0,00
PROGRAMA ATENDIMENTO AO IDOSO	FMS	0,00	0,00	0,00	0,00	0,00	0,00	0,00
OUTRAS TRANSF. FNAS.	FMS	24.575,38	2.553,00	11.025,00	12.500,00	7.634,98	5.504,40	1.004,40
TRANSF. FINANCEIRA DO ICMS - DESONERACAO	PM	840,75	840,75	840,75	840,75	840,75	840,75	840,75
DEMAIS TRANSFERENCIAS DA UNIAO	PM	47.547,83	2.351,81	920,54	1.061,82	886,72	807,10	871,64
COTA-PARTE DO FUNDO ESPECIAL DO PETRÁLEO	PM	4.600,38	4.738,10	4.901,22	4.497,10	5.049,70	5.167,90	5.179,86
TRANSF.UNIAO PNAE-PROG.NACIONAL ALIMENT.	FME	5.350,40	0,00	34.920,00	0,00	17.460,00	17.460,00	25.406,40
TRANSFERENCIA DA UNIAO - P.D.D.E	FME	0,00	0,00	0,00	0,00	0,00	2.224,20	0,00
TRANSF. FNDE - PROGR. PNAC	FME	0,00	0,00	0,00	0,00	0,00	0,00	0,00
TRANSFERENCIA DO SALARIO EDUCACAO	FME	10.212,47	16.402,12	11.958,89	10.589,52	11.215,47	10.766,71	11.808,81

Relatório Resumido da Execução Orçamentária
Demonstrativo da Receita Corrente Líquida
 Orçamentos Fiscal e Seguridade Social
 Janeiro/2010 a Dezembro/2010

LRF. Art. 53 inciso I - Anexo III

R\$ Unidades

E S P E C I F I C A C A O

Jan/10

Fev/10

Mar/10

Abr/10

Mai/10

Jun/10

Jul/10

RECEITA CORRENTE LIQUIDA = (I-II)

938.863,49

758.090,67

1.020.855,14

1.121.102,84

1.226.015,69


1.090.848,35

1.104.560,87



Gestor LUIS FERNANDES BEZERRA FILHO

C.P.F. 422.855.933-68



Contador LEONARDO JOSE MACEDO

C.P.F. 246.015.433-04



Cont.Int. HELIO FERNANDES BEZERRA

C.P.F. 312.923.563-91

PENAFORTE

Continuação

Relatório Resumido da Execução Orçamentária
Demonstrativo da Receita Corrente Líquida
 Orçamentos Fiscal e Seguridade Social
 Janeiro/2010 a Dezembro/2010

LRF. Art. 53 inciso I - Anexo III

R\$ Unidades

E S P E C I F I C A C A O		Ago/10	Set/10	Out/10	Nov/10	Dez/10	Arrecadação nos 12 Meses	Previsão atualizada 2010
		SERVICOS HOSPITALARES	FMS	0,00	0,00	0,00	0,00	0,00
SERVICOS AMBULATORIAIS	FMS	0,00	0,00	0,00	0,00	0,00	0,00	5.000,00
TRANSFERENCIAS CORRENTES		1.007.187,50	985.987,32	995.592,31	1.141.161,30	1.715.422,76	13.167.870,15	22.369.294,22
TRANSFERENCIAS INTERGOVERNAMENTAIS		932.442,40	924.014,33	938.619,32	1.077.927,15	1.407.935,90	11.661.054,26	21.579.614,22
COTA-PARTE DO FUNDO PARTICIPACAO DOS MUN	PM	397.454,66	331.782,00	357.159,46	428.150,07	744.193,78	4.887.270,25	8.000.000,00
TRANF. DA UNIAO CIDE	PM	0,00	0,00	6.186,43	0,00	0,00	22.952,60	20.000,00
COTA-PARTE DO IMPOSTO SOBRE A PROPRIEDAD	PM	192,40	13,89	438,37	11,87	86,24	1.140,66	20.000,00
TRANF. DA UNIAO CEX	PM	0,00	803,22	1.606,43	0,00	803,22	11.188,16	20.000,00
TRANSF. DO PISO DE ATENCAO BASICA FIXO	FMS	0,00	70.618,50	61.618,50	68.088,06	53.904,00	327.948,06	291.200,00
TRANSF. RECURSOS PROGRAMA SAUDE DA FAMIL	FMS	0,00	0,00	0,00	0,00	0,00	28.800,00	737.500,00
TRANSF. RECURSOS PROG. AGENTE COMUNITARI	FMS	0,00	0,00	0,00	0,00	0,00	11.718,00	144.800,00
TRANSF. RECURSOS EPIDEMIOLOGIA E CONTROL	FMS	0,00	0,00	0,00	0,00	3.078,90	3.078,90	48.800,00
TRANSF. RECURSOS VIGILANCIA SANITARIA	FMS	0,00	2.055,55	0,00	5.554,24	5.458,15	28.563,92	6.800,00
TRANSF. RECURSOS SAUDE BUCAL	FMS	0,00	0,00	0,00	0,00	0,00	9.000,00	113.400,00
TRANSD. RECURSOS CADASTRO NACIONAL DO SU	FMAS	0,00	0,00	0,00	0,00	0,00	0,00	5.000,00
TRANSF. RECURSOS VACINACAO CONTROLE POLI	FMS	0,00	0,00	0,00	0,00	0,00	0,00	5.000,00
TRANSNF. RECURSOS OUTROS PROGRAMA FUNDO A	FMS	0,00	0,00	0,00	0,00	0,00	46.290,21	185.000,00
PROGRAMA ASSISTENCIA SOCIAL AO JOVEM	FMAS	3.768,75	3.768,75	3.768,75	0,00	3.768,75	30.150,00	23.600,00
PROGRAMA ASSIST. INTEGRAL A FAMILIA	FMAS	0,00	0,00	0,00	0,00	0,00	7.170,75	31.400,00
TRANSF. DO FUNDO NACIONAL DE ASSIST. SOC	FMAS	0,00	0,00	0,00	0,00	0,00	0,00	51.560,00
PROGRAMA ATENDIMENTO AO IDOSO	FMAS	0,00	0,00	0,00	0,00	0,00	0,00	23.800,00
OUTRAS TRANSF. FNAS.	FMAS	1.004,40	21.634,98	12.634,98	24.861,68	5.504,40	130.437,60	23.330,00
TRANSF. FINANCEIRA DO ICMS - DESONERACAO	PM	840,75	840,75	840,75	840,75	840,75	10.089,00	30.000,00
DEMAIS TRANSFERENCIAS DA UNIAO	PM	840,94	889,93	788,34	839,33	2.192,02	59.998,02	345.770,00
COTA-PARTE DO FUNDO ESPECIAL DO PETRÁLEO	PM	4.737,34	4.834,83	4.960,86	4.519,29	4.817,79	58.004,37	124.700,00
TRANSNF. UNIAO PNAE-PROG. NACIONAL ALIMENT.	FME	17.460,00	17.460,00	11.904,00	23.016,00	17.460,00	187.896,80	269.500,00

PENAFORTE

Continuação

Relatório Resumido da Execução Orçamentária
Demonstrativo da Receita Corrente Líquida
 Orçamentos Fiscal e Seguridade Social
 Janeiro/2010 a Dezembro/2010

LRF. Art. 53 inciso I - Anexo III

R\$ Unidades

E S P E C I F I C A C A O		Ago/10	Set/10	Out/10	Nov/10	Dez/10	Arrecadação nos 12 Meses	Previsão atualizada 2010
		TRANSFERENCIA DA UNIAO - P.D.D.E	FME	0,00	0,00	0,00	0,00	0,00
TRANSF. FNDE - PROGR. PNAC	FME	0,00	0,00	0,00	0,00	0,00	0,00	30.860,00
TRANSFERENCIA DO SALARIO EDUCACAO	FME	11.457,54	11.830,66	12.018,87	12.015,78	12.206,42	142.483,26	177.700,00
TRANSF. FNDE PROGRAMA FAZENDO ESCOLA	FME	0,00	0,00	0,00	0,00	0,00	0,00	68.400,00
OUTRAS TRANSF. DO FNDE	FME	0,00	0,00	0,00	2,00	0,00	25.946,09	331.400,00
COTA-PARTE DO ICMS	PM	163.257,37	159.465,24	159.990,87	172.889,05	176.237,84	1.878.044,943.000.000,00	
COTA-PARTE DO IPVA	PM	2.116,10	1.625,51	1.108,21	1.241,96	4.440,83	58.499,21	50.000,00
COTA-PARTE DO IPI SOBRE EXPORTACAO	PM	934,31	932,06	970,01	1.033,33	1.214,82	10.926,15	50.000,00
OUTRAS PARTICIPACOES RECEITA DOS ESTADOS	PM	0,00	0,00	0,00	0,00	0,00	0,00	15.600,00
COTA-PARTE COMP. ESFORCO EXPORTADOR	PM	0,00	0,00	0,00	0,00	0,00	0,00	33.710,00
OUTRAS TRANSFERENCIAS DECORRENTES DE COM	PM	0,00	0,00	0,00	0,00	0,00	0,00	13.400,00
TRANSF. DO ESTADO P/ O SIST. UNICO SAUDE	FMS	10.000,00	0,00	0,00	0,00	0,00	10.000,00	175.800,00
OUTRAS TRANSFERÊNCIAS DOS ESTADOS	PM	0,00	0,00	0,00	0,00	0,00	0,00	219.161,00
TRANSFERENCIA DE RECURSOS DO FUNDEB	FME	318.377,84	295.458,46	302.624,49	334.863,74	371.727,99	3.671.233,116.407.323,22	
TRANSFERENCIA DE RECURSOS DA COMPLEMENTA	FME	0,00	0,00	0,00	0,00	0,00	0,00	411.600,00
OUTRAS TRANSF. MULTIGOVERNAMENTAIS FUNDE	FME	0,00	0,00	0,00	0,00	0,00	0,00	48.600,00
TRANSFERENCIAS DE CONVENIOS		74.745,10	61.972,99	56.972,99	63.234,15	307.486,86	1.506.815,89	789.680,00
TRANSF. CONVENIO COM MINISTERIO DA SAUDE	FMS	0,00	0,00	0,00	33.360,00	0,00	43.360,00	197.400,00
TRANSF. RECURSOS OUTROS CONV. SAUDE	FMS	62.845,10	38.360,00	33.360,00	0,00	105.720,00	350.285,10	111.400,00
TRANSF. CONVENIO DA UNIAO P/PROG, DE EDU	FME	8.400,00	19.112,99	19.112,99	19.112,99	0,00	141.103,96	131.560,00
TRANSF. CONVENIO DA UNIAO A PROG. ASSIST	FMAS	3.500,00	4.500,00	4.500,00	10.761,16	47.018,55	124.459,88	10.800,00
TRANSF. CONVENIO UNIAO PROG. COMBATE A F	PM	0,00	0,00	0,00	0,00	0,00	0,00	13.600,00
OUTRAS TRANSF. DE CONVÔNIOS DA UNIAO	PM	0,00	0,00	0,00	0,00	100.000,00	250.000,00	71.200,00
OUTRAS TRANSF. DE CONVENIO DOS ESTADOS	PM	0,00	0,00	0,00	0,00	54.748,31	597.606,95	253.720,00
OUTRAS RECEITAS CORRENTES		1.845,32	1.734,44	1.889,94	3.918,25	4.980,12	33.184,25	86.500,00

PENAFORTE

Continuação

Relatório Resumido da Execução Orçamentária
Demonstrativo da Receita Corrente Líquida
 Orçamentos Fiscal e Seguridade Social
 Janeiro/2010 a Dezembro/2010

LRF. Art. 53 inciso I - Anexo III

R\$ Unidades

ESPECIFICACAO	Ago/10	Set/10	Out/10	Nov/10	Dez/10	Arrecadação nos 12 Meses	Previsão atualizada 2010
MULTAS E JUROS DE MORA	0,00	0,00	323,90	0,00	0,00	323,90	50.200,00
MULTAS E JUROS DE MORA - DIVERSOS							
PM	0,00	0,00	0,00	0,00	0,00	0,00	5.000,00
MULTA E JUROS DE MORA DO IMPOSTO SOBRE I							
PM	0,00	0,00	0,00	0,00	0,00	0,00	5.200,00
MULTAS E JUROS DE MORA IMPOSTO ITBI							
PM	0,00	0,00	0,00	0,00	0,00	0,00	5.000,00
MULTAS E JUROS DE MORA DO IMPOSTO S/ ISS							
PM	0,00	0,00	0,00	0,00	0,00	0,00	5.000,00
MULTAS E JUROS DE MORA DE OUTROS TRIBUTOS							
PM	0,00	0,00	0,00	0,00	0,00	0,00	5.000,00
MULTAS E JUROS DE MORA DA DIVIDA ATIVA D							
PM	0,00	0,00	0,00	0,00	0,00	0,00	5.000,00
MULTAS E JUROS DE MORA DA DIVIDA ATIVA D							
PM	0,00	0,00	0,00	0,00	0,00	0,00	5.000,00
MULTAS E JUROS DE MORA DIVIDA ATIVA DO I							
PM	0,00	0,00	0,00	0,00	0,00	0,00	5.000,00
MULTAS E JUROS DE MORA DA DIVIDA ATIVA D							
PM	0,00	0,00	0,00	0,00	0,00	0,00	5.000,00
OUTRAS MULTAS E JUROS DE MORA DA DIVIDA							
PM	0,00	0,00	323,90	0,00	0,00	323,90	5.000,00
INDENIZACOES E RESTITUICOES	0,00	0,00	0,00	566,25	3.785,44	7.124,10	14.400,00
OUTRAS INDENIZACOES							
PM	0,00	0,00	0,00	0,00	0,00	0,00	9.400,00
OUTRAS RESTITUICOES							
PM	0,00	0,00	0,00	532,05	3.785,44	4.704,49	5.000,00
OUTRAS RESTITUICOES - FALTA							
FME	0,00	0,00	0,00	0,00	0,00	525,91	0,00
OUTRAS RESTITUICOES - FALTAS							
FMAS	0,00	0,00	0,00	0,00	0,00	324,90	0,00
OUTRAS RESTITUICOES - FALTAS							
FMS	0,00	0,00	0,00	34,20	0,00	1.568,80	0,00
RECEITA DA DIVIDA ATIVA	475,53	324,52	310,22	2.103,89	40,82	3.906,29	16.900,00
RECEITA DA DIVIDA ATIVA DO I.P.T.U.							
PM	209,51	58,50	44,20	130,00	40,82	1.134,34	6.900,00
RECEITA DA DIVIDA ATIVA DO I.S.S.							
PM	0,00	0,00	0,00	0,00	0,00	0,00	5.000,00
DIVIDA ATIVA NAO TRIBUTARIA DE OUTRAS RE							
PM	266,02	266,02	266,02	1.973,89	0,00	2.771,95	5.000,00
RECEITAS DIVERSAS	1.369,79	1.409,92	1.255,82	1.248,11	1.153,86	21.829,96	5.000,00
OUTRAS RECEITAS							
PM	1.369,79	1.409,92	1.255,82	1.248,11	1.153,86	21.829,96	5.000,00
DEDUCOES DA RECEITA CORRENTE	112.772,24	98.745,46	103.907,52	120.626,73	144.253,48	1.326.084,32	-2.630.000,00

Relatório Resumido da Execução Orçamentária
Demonstrativo da Receita Corrente Líquida
 Orçamentos Fiscal e Seguridade Social
 Janeiro/2010 a Dezembro/2010


LRF. Art. 53 inciso I - Anexo III

R\$ Unidades

ESPECIFICACAO	Ago/10	Set/10	Out/10	Nov/10	Dez/10	Arrecadação nos 12 Meses	Previsão atualizada 2010
	DEDUCAO DE TRANSFERENCIAS CORRENTES	112.772,24	98.745,46	103.907,52	120.626,73	144.253,48	1.326.084,32
DEDUCAO DE TRANSFERENCIAS INTRAGOVERNAMENTAIS	112.772,24	98.745,46	103.907,52	120.626,73	144.253,48	1.326.084,32	-2.630.000,00
DEDUCAO DE RECEITA P/ A FORMACAO DO FUND PM	79.490,90	66.356,38	71.431,86	85.629,99	107.932,34	936.547,35	2.000.000,00
DEDUCAO ITR PM	38,48	2,77	87,67	2,37	17,24	228,10	-4.000,00
DEDUCAO DE RECEITA P/ FORM. FUNDEB - ICM PM	168,15	168,15	168,15	168,15	168,15	2.017,80	-6.000,00
DEDUCAO DE RECEITA P/ FORMACAO DO FUNDEB PM	32.651,49	31.893,05	31.998,19	34.577,81	35.247,57	375.609,05	-600.000,00
DEDUCAO DO IPVA PM	423,22	325,11	221,65	248,41	888,18	11.682,02	-10.000,00
DEDUCAO DE RECEITA P/ FORMACAO DO FUNDEB PM	0,00	0,00	0,00	0,00	0,00	0,00	-10.000,00
RECEITA CORRENTE LIQUIDA = (I-II)	942.008,39	1.158.370,29	1.216.831,42	1.147.292,69	1.788.672,29	13.513.512,13	26.032.378,22



Gestor LUIS FERNANDES BEZERRA FILHO
C.P.F. 422.855.933-68



Contador LEONARDO JOSE MACEDO
C.P.F. 246.015.433-04



Cont.Int. HELIO FERNANDES BEZERRA
C.P.F. 312.923.563-91

PENAFORTE

Relatório Resumido da Execução Orçamentária

Balço Orçamentário - Receitas

Orçamentos Fiscal e Seguridade Social

Janeiro/2010 a Dezembro/2010

LRF. Art. 52 inciso I, alíneas "a" e "b" do inciso II e parágraf. 1º - Anexo I

R\$ Unidades

RECEITAS	Previsão		Realizada no Bimestre		Realizada até o Bimestre		Saldo a Realizar (a-c)	
	Inicial	Atualizada (a)	Valor (b)	(%) (b/a)	Valor (c)	(%) (c/a)		
RECEITAS CORRENTES	23.402.378,22	23.402.378,22	3.200.845,19	5,42	14.839.596,45	63,41	8.562.781,77	
RECEITA TRIBUTARIA	885.000,00	885.000,00	310.073,55	12,73	1.565.093,07	176,85	-680.093,07	
IMPOSTOS	850.000,00	850.000,00	290.251,23	12,13	1.483.448,64	174,52	-633.448,64	
IMPOSTO SOBRE A PROPRIEDADE PREDIAL TERR	PM	50.000,00	50.000,00	8.805,69	17,47	9.213,47	18,43	40.786,53
IRRF - IMPOSTO DE RENDA RETIDO NAS FONTE	PM	300.000,00	300.000,00	42.033,28	11,83	216.344,46	72,11	83.655,54
IMPOSTO DE RENDA RETIDO NAS FONTES SOBRE	PM	80.000,00	80.000,00	0,00	0,00	9.024,91	11,28	70.975,09
IMPOSTO SOBRE TRANSMISSAO DE BENS IMOVEI	PM	20.000,00	20.000,00	15.648,96	30,45	49.939,05	249,70	-29.939,05
ISS - IMPOSTO SOBRE SERVICOS DE QUALQUER	PM	400.000,00	400.000,00	223.763,30	34,46	1.198.926,75	299,73	-798.926,75
TAXAS	35.000,00	35.000,00	19.822,32	27,21	81.644,43	233,27	-46.644,43	
TAXA DE FISCALIZAÇÃO DE VIGILANCIA SANIT	PM	5.000,00	5.000,00	0,00	0,00	0,00	0,00	5.000,00
TAXA DE LICENCA PARA FUNCION.ESTABELEC.C	PM	5.000,00	5.000,00	80,00	1,20	4.455,00	89,10	545,00
TAXA DE FUNCIONAMENTO DE ESTABELECIMENTO	PM	5.000,00	5.000,00	0,00	0,00	680,00	13,60	4.320,00
TAXA AUTORIZACAO TRANSPORTE	PM	5.000,00	5.000,00	400,00	4,83	1.135,07	22,70	3.864,93
OUTRAS TAXAS PELO EXERCICIO DO PODER DE	PM	5.000,00	5.000,00	0,00	0,00	0,00	0,00	5.000,00
TAXAS DE SERVICOS CADASTRAIS	PM	5.000,00	5.000,00	132,00	1,99	905,00	18,10	4.095,00
OUTRAS TAXAS PELA PRESTACAO DE SERVICOS	PM	5.000,00	5.000,00	19.210,32	199,84	74.469,36	1.489,39	-69.469,36
RECEITA PATRIMONIAL	51.584,00	51.584,00	25.289,21	19,74	73.448,98	142,39	-21.864,98	
RECEITAS DE VALORES MOBILIARIOS	51.584,00	51.584,00	25.289,21	19,74	73.448,98	142,39	-21.864,98	
RECEITA DE REMUNERACAO DE DEPOSITOS BA	FMAS	5.000,00	5.000,00	1.295,61	10,10	1.718,41	34,37	3.281,59
RECEITA REMUNERACAO DEPOSITOS BANC.DE RE	FME	6.000,00	6.000,00	541,83	5,46	5.112,31	85,21	887,69
RECEI.DE REMUN.DE DEPÀS.BANCµ.DE RECUR.V	PM	12.340,00	12.340,00	12.497,02	52,68	32.017,92	259,46	-19.677,92
RECEI.DE REMUN.DE DEPÀS.BANCµ.DE RECUR.V	FMS	5.000,00	5.000,00	376,71	6,76	3.676,41	73,53	1.323,59
REM. DE OUTROS DEP. DE RECURSOS NAO VINC	PM	23.244,00	23.244,00	10.578,04	32,43	30.923,93	133,04	-7.679,93
RECEITA DE SERVICOS	10.000,00	10.000,00	0,00	19,74	0,00	142,39	10.000,00	
RECEITA DE SERVICOS	10.000,00	10.000,00	0,00	19,74	0,00	142,39	10.000,00	
SERVICOS HOSPITALARES	FMS	5.000,00	5.000,00	0,00	0,00	0,00	0,00	5.000,00
SERVICOS AMBULATORIAIS	FMS	5.000,00	5.000,00	0,00	0,00	0,00	0,00	5.000,00
TRANSFERENCIAS CORRENTES	22.369.294,22	22.369.294,22	2.856.584,06	5,10	13.167.870,15	58,87	9.201.424,07	

PENAFORTE

Relatório Resumido da Execução Orçamentária

Balço Orçamentário - Receitas

Orçamentos Fiscal e Seguridade Social

Janeiro/2010 a Dezembro/2010

LRF. Art. 52 inciso I, alíneas "a" e "b" do inciso II e parágraf. 1º - Anexo I

R\$ Unidades

RECEITAS	Previsão		Realizada no Bimestre		Realizada até o Bimestre		Saldo a Realizar (a-c)
	Inicial	Atualizada (a)	Valor (b)	(%) (b/a)	Valor (c)	(%) (c/a)	
TRANSFERENCIAS INTERGOVERNAMENTAIS	21.579.614,22	21.579.614,22	2.485.863,05	5,00	11.661.054,26	54,04	9.918.559,96
COTA-PARTE DO FUNDO PARTICIPACAO DOS MUN	PM 8.000.000,00	8.000.000,00	1.172.343,85	9,36	4.887.270,25	,09	3.112.729,75
TRANF. DA UNIAO CIDE	PM 20.000,00	20.000,00	0,00	0,00	22.952,60	114,76	-2.952,60
COTA-PARTE DO IMPOSTO SOBRE A PROPRIEDAD	PM 20.000,00	20.000,00	98,11	0,43	1.140,66	5,70	18.859,34
TRANF. DA UNIAO CEX	PM 20.000,00	20.000,00	803,22	4,02	11.188,16	55,94	8.811,84
TRANSF. DO PISO DE ATENCAO BASICA FIXO	FMS 291.200,00	291.200,00	121.992,06	18,74	327.948,06	112,62	-36.748,06
TRANSF. RECURSOS PROGRAMA SAUDE DA FAMIL	FMS 737.500,00	737.500,00	0,00	0,00	28.800,00	3,91	708.700,00
TRANSF. RECURSOS PROG. AGENTE COMUNITARI	FMS 144.800,00	144.800,00	0,00	0,00	11.718,00	8,09	133.082,00
TRANSF. RECURSOS EPIDEMIOLOGIA E CONTROL	FMS 48.800,00	48.800,00	3.078,90	6,31	3.078,90	6,31	45.721,10
TRANSF. RECURSOS VIGILANCIA SANITARIA	FMS 6.800,00	6.800,00	11.012,39	81,08	28.563,92	420,06	-21.763,92
TRANSF. RECURSOS SAUDE BUCAL	FMS 113.400,00	113.400,00	0,00	0,00	9.000,00	7,94	104.400,00
TRANSD. RECURSOS CADASTRO NACIONAL DO SU	FMAS 5.000,00	5.000,00	0,00	0,00	0,00	0,00	5.000,00
TRANSF. RECURSOS VACINACAO CONTROLE POLI	FMS 5.000,00	5.000,00	0,00	0,00	0,00	0,00	5.000,00
TRANSNF. RECURSOS OUTROS PROGRAMA FUNDO A	FMS 185.000,00	185.000,00	0,00	0,00	46.290,21	25,02	138.709,79
PROGRAMA ASSISTENCIA SOCIAL AO JOVEM	FMAS 23.600,00	23.600,00	3.768,75	15,97	30.150,00	127,75	-6.550,00
PROGRAMA ASSIST. INTEGRAL A FAMILIA	FMAS 31.400,00	31.400,00	0,00	0,00	7.170,75	22,84	24.229,25
TRANSF. DO FUNDO NACIONAL DE ASSIST. SOC	FMAS 51.560,00	51.560,00	0,00	0,00	0,00	0,00	51.560,00
PROGRAMA ATENDIMENTO AO IDOSO	FMAS 23.800,00	23.800,00	0,00	0,00	0,00	0,00	23.800,00
OUTRAS TRANSF. FNAS.	FMAS 23.330,00	23.330,00	30.366,08	24,66	130.437,60	59,10	-107.107,60
TRANSF. FINANCEIRA DO ICMS - DESONERACAO	PM 30.000,00	30.000,00	1.681,50	2,83	10.089,00	33,63	19.911,00
DEMAIS TRANSFERENCIAS DA UNIAO	PM 345.770,00	345.770,00	3.031,35	0,64	59.998,02	17,35	285.771,98
COTA-PARTE DO FUNDO ESPECIAL DO PETRÁLEO	PM 124.700,00	124.700,00	9.337,08	3,90	58.004,37	46,52	66.695,63
TRANSNF.UNIAO PNAE-PROG.NACIONAL ALIMENT.	FME 269.500,00	269.500,00	40.476,00	6,56	187.896,80	69,72	81.603,20
TRANSFERENCIA DA UNIAO - P.D.D.E	FME 24.900,00	24.900,00	0,00	0,00	2.224,20	8,93	22.675,80
TRANSF. FNDE - PROGR. PNAC	FME 30.860,00	30.860,00	0,00	0,00	0,00	0,00	30.860,00
TRANSFERENCIA DO SALARIO EDUCACAO	FME 177.700,00	177.700,00	24.222,20	6,94	142.483,26	80,18	35.216,74

PENAFORTE

Relatório Resumido da Execução Orçamentária

Balço Orçamentário - Receitas

Orçamentos Fiscal e Seguridade Social

Janeiro/2010 a Dezembro/2010

LRF. Art. 52 inciso I, alíneas "a" e "b" do inciso II e parágraf. 1º - Anexo I

R\$ Unidades

RECEITAS		Previsão	Previsão	Realizada	no	Realizada até o	Bimestre	Saldo
		Inicial	Atualizada	Valor	Bimestre	Valor	Bimestre	a Realizar
			(a)	(b)	(b/a)	(c)	(c/a)	(a-c)
TRANSF. FNDE PROGRAMA FAZENDO ESCOLA	FME	68.400,00	68.400,00	0,00	0,00	0,00	0,00	68.400,00
OUTRAS TRANSF. DO FNDE	FME	331.400,00	331.400,00	2,00	0,00	25.946,09	7,83	305.453,91
COTA-PARTE DO ICMS	PM	3.000.000,00	3.000.000,00	349.126,89	5,93	1.878.044,94	62,60	1.121.955,06
COTA-PARTE DO IPVA	PM	50.000,00	50.000,00	5.682,79	8,91	58.499,21	117,00	-8.499,21
COTA-PARTE DO IPI SOBRE EXPORTACAO	PM	50.000,00	50.000,00	2.248,15	2,45	10.926,15	21,85	39.073,85
OUTRAS PARTICIPACOES RECEITA DOS ESTADOS	PM	15.600,00	15.600,00	0,00	0,00	0,00	0,00	15.600,00
COTA-PARTE COMP. ESFORÇO EXPORTADOR	PM	33.710,00	33.710,00	0,00	0,00	0,00	0,00	33.710,00
OUTRAS TRANSFERENCIAS DECORRENTES DE COM	PM	13.400,00	13.400,00	0,00	0,00	0,00	0,00	13.400,00
TRANSF. DO ESTADO P/ O SIST. UNICO SAUDE	FMS	175.800,00	175.800,00	0,00	0,00	10.000,00	5,69	165.800,00
OUTRAS TRANSFERÊNCIAS DOS ESTADOS	PM	219.161,00	219.161,00	0,00	0,00	0,00	0,00	219.161,00
TRANSFERENCIA DE RECURSOS DO FUNDEB	FME	6.407.323,22	6.407.323,22	706.591,73	5,85	3.671.233,11	57,30	2.736.090,11
TRANSFERENCIA DE RECURSOS DA COMPLEMENTA	FME	411.600,00	411.600,00	0,00	0,00	0,00	0,00	411.600,00
OUTRAS TRANSF. MULTIGOVERNAMENTAIS FUNDE	FME	48.600,00	48.600,00	0,00	0,00	0,00	0,00	48.600,00
TRANSFERENCIAS DE CONVENIOS		789.680,00	789.680,00	370.721,01	8,01	1.506.815,89	190,81	-717.135,89
TRANSF. CONVENIO COM MINISTERIO DA SAUDE	FMS	197.400,00	197.400,00	33.360,00	0,17	43.360,00	21,97	154.040,00
TRANSF. RECURSOS OUTROS CONV. SAUDE	FMS	111.400,00	111.400,00	105.720,00	94,90	350.285,10	314,44	-238.885,10
TRANSF. CONVENIO DA UNIAO P/PROG, DE EDU	FME	131.560,00	131.560,00	19.112,99	0,15	141.103,96	107,25	-9.543,96
TRANSF. CONVENIO DA UNIAO A PROG. ASSIST	FMAS	10.800,00	10.800,00	57.779,71	436,35	124.459,88	1.152,41	-113.659,88
TRANSF. CONVENIO UNIAO PROG. COMBATE A F	PM	13.600,00	13.600,00	0,00	0,00	0,00	0,00	13.600,00
OUTRAS TRANSF. DE CONVÔNIOS DA UNIAO	PM	71.200,00	71.200,00	100.000,00	140,45	250.000,00	51,12	-178.800,00
OUTRAS TRANSF. DE CONVENIO DOS ESTADOS	PM	253.720,00	253.720,00	54.748,31	21,58	597.606,95	235,54	-343.886,95
OUTRAS RECEITAS CORRENTES		86.500,00	86.500,00	8.898,37	4,53	33.184,25	38,36	53.315,75
MULTAS E JUROS DE MORA		50.200,00	50.200,00	0,00	8,01	323,90	0,65	49.876,10
MULTAS E JUROS DE MORA - DIVERSOS	PM	5.000,00	5.000,00	0,00	0,00	0,00	0,00	5.000,00
MULTA E JUROS DE MORA DO IMPOSTO SOBRE I	PM	5.200,00	5.200,00	0,00	0,00	0,00	0,00	5.200,00
MULTAS E JUROS DE MORA IMPOSTO ITBI	PM	5.000,00	5.000,00	0,00	0,00	0,00	0,00	5.000,00
MULTAS E JUROS DE MORA DO IMPOSTO S/ ISS	PM	5.000,00	5.000,00	0,00	0,00	0,00	0,00	5.000,00

PENAFORTE

Relatório Resumido da Execução Orçamentária

Balço Orçamentário - Receitas

Orçamentos Fiscal e Seguridade Social

Janeiro/2010 a Dezembro/2010

LRF. Art. 52 inciso I, alíneas "a" e "b" do inciso II e parágraf. 1º - Anexo I

R\$ Unidades

RECEITAS		Previsão	Previsão	Realizada no Bimestre	Realizada até o Bimestre			Saldo
		Inicial	Atualizada	Valor	(%)	Valor	(%)	a Realizar
			(a)	(b)	(b/a)	(c)	(c/a)	(a-c)
MULTAS E JUROS DE MORA DE OUTROS TRIBUTOS	PM	5.000,00	5.000,00	0,00	0,00	0,00	0,00	5.000,00
MULTAS E JUROS DE MORA DA DÍVIDA ATIVA D	PM	5.000,00	5.000,00	0,00	0,00	0,00	0,00	5.000,00
MULTAS E JUROS DE MORA DA DÍVIDA ATIVA D	PM	5.000,00	5.000,00	0,00	0,00	0,00	0,00	5.000,00
MULTAS E JUROS DE MORA DÍVIDA ATIVA DO I	PM	5.000,00	5.000,00	0,00	0,00	0,00	0,00	5.000,00
MULTAS E JUROS DE MORA DA DÍVIDA ATIVA D	PM	5.000,00	5.000,00	0,00	0,00	0,00	0,00	5.000,00
OUTRAS MULTAS E JUROS DE MORA DA DÍVIDA	PM	5.000,00	5.000,00	0,00	0,00	323,90	6,48	4.676,10
INDENIZACOES E RESTITUICOES		14.400,00	14.400,00	4.351,69	3,93	7.124,10	49,47	7.275,90
OUTRAS INDENIZACOES	PM	9.400,00	9.400,00	0,00	0,00	0,00	0,00	9.400,00
OUTRAS RESTITUICOES	PM	5.000,00	5.000,00	4.317,49	75,82	4.704,49	94,09	295,51
OUTRAS RESTITUICOES - FALTA	FME	0,00	0,00	0,00	0,00	525,91	0,00	-525,91
OUTRAS RESTITUICOES - FALTAS	FMS	0,00	0,00	34,20	0,00	1.568,80	0,00	-1.568,80
OUTRAS RESTITUICOES - FALTAS	FMAS	0,00	0,00	0,00	0,00	324,90	0,00	-324,90
RECEITA DA DÍVIDA ATIVA		16.900,00	16.900,00	2.144,71	12,45	3.906,29	23,11	12.993,71
RECEITA DA DÍVIDA ATIVA DO I.P.T.U.	PM	6.900,00	6.900,00	170,82	0,61	1.134,34	16,44	5.765,66
RECEITA DA DÍVIDA ATIVA DO I.S.S.	PM	5.000,00	5.000,00	0,00	0,00	0,00	0,00	5.000,00
DÍVIDA ATIVA NÃO TRIBUTÁRIA DE OUTRAS RE	PM	5.000,00	5.000,00	1.973,89	0,39	2.771,95	55,44	2.228,05
RECEITAS DIVERSAS		5.000,00	5.000,00	2.401,97	24,96	21.829,96	436,60	-16.829,96
OUTRAS RECEITAS	PM	5.000,00	5.000,00	2.401,97	23,33	21.829,96	436,60	-16.829,96
RECEITAS DE CAPITAL		2.087.621,78	2.087.621,78	181.105,30	0,48	2.623.779,21	125,68	-536.157,43
TRANSFERENCIAS DE CAPITAL		2.087.621,78	2.087.621,78	181.105,30	0,48	2.623.779,21	125,68	-536.157,43
TRANSFERENCIAS INTERGOVERNAMENTAIS		631.465,06	631.465,06	0,00	24,96	975.000,00	154,40	-343.534,94
OUTRAS TRANSFERENCIAS DA UNIAO	PM	315.732,53	315.732,53	0,00	0,00	975.000,00	308,81	-659.267,47
OUTRAS TRANSFERENCIAS DOS ESTADOS	PM	315.732,53	315.732,53	0,00	0,00	0,00	0,00	315.732,53
TRANSFERENCIAS DE CONVENIOS		1.456.156,72	1.456.156,72	181.105,30	0,69	1.648.779,21	113,23	-192.622,49
TRANSFERENCIAS DE CONVENIO DA UNIAO P/ S	FMS	315.732,53	315.732,53	10.000,00	0,03	856.962,61	71,42	-541.230,08
TRANSF DE CONVENIO DA UNIAO P/ EDUCACAO	FME	315.732,53	315.732,53	19.113,13	6,05	122.314,91	38,74	193.417,62
OUTRAS TRANSFERENCIAS DE CONVENIO DA UNI	PM	508.959,13	508.959,13	0,00	0,00	229.250,00	45,04	279.709,13
OUTRAS TRANSFERENCIAS DE CONVENIO DOS ES	PM	315.732,53	315.732,53	151.992,17	48,14	440.251,69	139,44	-124.519,16
DEDUCOES DA RECEITA CORRENTE		-2.630.000,00	-2.630.000,00	264.880,21	0,48	1.326.084,32	125,68	-3.956.084,32

PENAFORTE

Relatório Resumido da Execução Orçamentária

Balço Orçamentário - Receitas

Orçamentos Fiscal e Seguridade Social

Janeiro/2010 a Dezembro/2010


LRF. Art. 52 inciso I, alíneas "a" e "b" do inciso II e parágraf. 1º - Anexo I

R\$ Unidades

RECEITAS	Previsão		Realizada no Bimestre		Realizada até o Bimestre		Saldo a Realizar (a-c)
	Inicial	Atualizada (a)	Valor (b)	(%) (b/a)	Valor (c)	(%) (c/a)	
DEDUCAO DE TRANSFERENCIAS CORRENTES	-2.630.000,00	-2.630.000,00	264.880,21	0,48	1.326.084,32	125,68	-3.956.084,32
DEDUCAO DE TRANSFERENCIAS INTRAGOVE	-2.630.000,00	-2.630.000,00	264.880,21	0,69	1.326.084,32	113,23	-3.956.084,32
DEDUCAO DE RECEITA P/ A FORMACAO DO FUND	PM -2.000.000,00	-2.000.000,00	193.562,33	-5,44	936.547,35	-46,83	-2.936.547,35
DEDUCAO ITR	PM -4.000,00	-4.000,00	19,61	-0,43	228,10	-5,70	-4.228,10
DEDUCAO DE RECEITA P/ FORM. FUNDEB - ICM	PM -6.000,00	-6.000,00	336,30	-2,83	2.017,80	-33,63	-8.017,80
DEDUCAO DE RECEITA P/ FORMACAO DO FUNDEB	PM -600.000,00	-600.000,00	69.825,38	-5,93	375.609,05	-62,60	-975.609,05
DEDUCAO DO IPVA	PM -10.000,00	-10.000,00	1.136,59	-8,91	11.682,02	-116,82	-21.682,02
DEDUCAO DE RECEITA P/ FORMACAO DO FUNDEB	PM -10.000,00	-10.000,00	0,00	0,00	0,00	0,00	-10.000,00
SUBTOTAL DAS RECEITAS (I)	22.860.000,00	22.860.000,00	3.117.070,28	1,31	16.137.291,34	138,67	4.070.540,02
SALDOS DE EXERCÍCIOS ANTERIORES (II)					0,00		
SUBTOTAL (III) = (I+II)	22.860.000,00	22.860.000,00	3.117.070,28	1,31	16.137.291,34	138,67	4.070.540,02
DÉFICIT (IV)						-	
TOTAL (III + IV)	22.860.000,00	22.860.000,00	3.117.070,28	1,31	16.137.291,34	138,67	4.070.540,02



Gestor LUIS FERNANDES BEZERRA FILHO
C.P.F. 422.855.933-68



Contador LEONARDO JOSE MACEDO
C.P.F. 246.015.433-04



Cont.Int. HELIO FERNANDES BEZERRA
C.P.F. 312.923.563-91

PENAFORTE

Continuação

Relatório Resumido da Execução Orçamentária

Balanco Orçamentário - Despesas

Orçamentos Fiscal e Seguridade Social

Janeiro/2010 a Dezembro/2010

LRF. Art. 53 inciso II, alíneas "c" - Anexo II

R\$ Unidades

DESPESAS	Dotação Inicial (a)	Créditos Adicionais (b)	Dotação Atualizada (c=a+b)	Empenhada no Bimestre (d)	Empenhada até o Bimestre (e)	Liquidada no Bimestre (f)	Liquidada até o Bimestre (g)	% (h=g/c)	Saldo (i=c-e)
DESPESAS CORRENTES	10.726.459,40	6.975.498,98	17.701.958,38	652.401,87	14.780.887,56	3.045.035,82	12.966.207,50	0,73	2.921.070,82
PESSOAL E ENCARGOS S	5.959.377,10	1.109.500,00	7.068.877,10	838.031,60	6.580.031,00	1.662.482,23	6.564.566,42	0,93	488.846,10
APLICAÇÕES DIRETAS	5.959.377,10	1.109.500,00	7.068.877,10	838.031,60	6.580.031,00	1.662.482,23	6.564.566,42	0,93	488.846,10
CONTRATAÇÃO POR TEMPO DETERMINADO	20.394,00	0,00	20.394,00	0,00	0,00	0,00	0,00	0,00	20.394,00
CONTRAT. TEMPO DETERMINADO - SALARIO	28.295,00	-15.000,00	13.295,00	0,00	0,00	0,00	0,00	0,00	13.295,00
CONTRAT. TEMPO DETERMINADO - OBR. PATR	210.429,00	-200.000,00	10.429,00	0,00	0,00	0,00	0,00	0,00	10.429,00
PESSOAL CONTRATADO TEMPORARIO PACS	6.901,00	0,00	6.901,00	0,00	0,00	0,00	0,00	0,00	6.901,00
PESSOAL CONTRATADO TEMPORARIO P. ADM	8.219,40	0,00	8.219,40	0,00	0,00	0,00	0,00	0,00	8.219,40
VENCIMENTOS E VANT. FIXAS PESSOAL CIVI	37.800,00	-35.000,00	2.800,00	0,00	0,00	0,00	0,00	0,00	2.800,00
PESSOAL CIVIL - SAUDE	847.940,50	-116.000,00	731.940,50	-1.029,77	729.470,23	131.259,91	729.470,23	99,66	2.470,27
PESSOAL CIVIL - PSF	253.225,50	179.000,00	432.225,50	-16.131,00	413.869,00	86.759,33	413.869,00	95,75	18.356,50
PESSOAL CIVIL -	432.477,60	387.900,00	820.377,60	83.765,50	780.200,50	181.404,38	780.200,50	95,10	40.177,10
VENCIMENTO E VANTAGENS FIXAS - SERVIDO	1.469.789,40	1.421.000,00	2.890.789,40	423.315,71	2.833.315,71	486.154,99	2.817.851,13	97,48	57.473,69
PESSOAL CIVIL	934.526,40	-600.000,00	334.526,40	235.349,50	300.349,50	253.751,00	300.349,50	89,78	34.176,90
PESSOAL CIVIL VIG. SANITARIA	21.887,50	5.000,00	26.887,50	-350,00	25.650,00	4.104,00	25.650,00	95,40	1.237,50
PESSOAL CIVIL - EDUCACAO GERAL	214.013,40	-173.000,00	41.013,40	0,00	0,00	0,00	0,00	0,00	41.013,40
PESSOAL CIVIL - GERAL	41.303,00	-10.000,00	31.303,00	0,00	0,00	0,00	0,00	0,00	31.303,00
PESSOAL CIVIL ADM. GERAL	389.195,80	357.600,00	746.795,80	105.468,07	723.468,07	131.011,12	723.468,07	96,88	23.327,73
OBRIGAÇÕES PATRONAIS	6.000,00	-5.000,00	1.000,00	0,00	0,00	0,00	0,00	0,00	1.000,00
INSS - SERVIDORES	1.001.470,10	-63.000,00	938.470,10	6.643,59	771.707,99	387.037,50	771.707,99	82,23	166.762,11
INSS SERVIDORES	24.153,50	-24.000,00	153,50	0,00	0,00	0,00	0,00	0,00	153,50
DIARIAS CIVIL	5.000,00	0,00	5.000,00	1.000,00	2.000,00	1.000,00	2.000,00	40,00	3.000,00
DESPESAS DE EXERCÍCIOS ANTERIORES	6.356,00	0,00	6.356,00	0,00	0,00	0,00	0,00	0,00	6.356,00
OUTRAS DESPESAS CORR	4.767.082,30	5.865.998,98	10.633.081,28	-185.629,73	8.200.856,56	1.382.553,59	6.401.641,08	0,60	2.432.224,72
APLICAÇÕES DIRETAS	4.767.082,30	5.865.998,98	10.633.081,28	-185.629,73	8.200.856,56	1.382.553,59	6.401.641,08	0,60	2.432.224,72
PESSOAL CONTRATADO TEMPORARIO - PROFES	12.823,50	-12.000,00	823,50	0,00	0,00	0,00	0,00	0,00	823,50
PESSOAL CIVIL - PACS	131.634,00	-130.000,00	1.634,00	0,00	0,00	0,00	0,00	0,00	1.634,00
INSS SERVIDORES	27.583,40	35.093,08	62.676,48	45.188,34	45.188,34	45.188,34	45.188,34	72,10	17.488,14
INSS - PRESTACAO SERVICOS	116.957,70	-51.000,00	65.957,70	0,00	0,00	0,00	0,00	0,00	65.957,70
DIARIAS - CIVIL	164.683,30	4.524,02	169.207,32	16.990,00	112.410,00	16.990,00	112.410,00	66,43	56.797,32

PENAFORTE

Continuação

Relatório Resumido da Execução Orçamentária

Balanco Orçamentário - Despesas

Orçamentos Fiscal e Seguridade Social

Janeiro/2010 a Dezembro/2010

LRF. Art. 53 inciso II, alíneas "c" - Anexo II

R\$ Unidades

DESPESAS	Dotação Inicial (a)	Créditos Adicionais (b)	Dotação Atualizada (c=a+b)	Empenhada no Bimestre (d)	Empenhada até o Bimestre (e)	Liquidada no Bimestre (f)	Liquidada até o Bimestre (g)	% (h=g/c)	Saldo (i=c-e)
OBRIGAÇÕES TRIBUTÁRIAS E CONTRIBUTIVAS	67.071,00	48.450,00	115.521,00	-1.094,14	92.405,86	18.165,69	91.355,62	79,08	23.115,14
OUTROS AUX. FINAN. A PESSOAS FÍSICAS	70.000,00	-60.000,00	10.000,00	0,00	0,00	0,00	0,00	0,00	10.000,00
AUXÍLIO TRANSPORTE	35.535,00	-17.300,00	18.235,00	0,00	0,00	0,00	0,00	0,00	18.235,00
PRINCIPAL DA DÍVIDA CONTRATUAL RESGATA	22.145,00	134.000,00	156.145,00	-4.382,93	150.758,07	30.462,38	150.758,07	96,55	5.386,93
SENTENÇAS JUDICIAIS	132.561,00	-132.000,00	561,00	0,00	0,00	0,00	0,00	0,00	561,00
DESPESAS DE EXERCÍCIOS ANTERIORES	60.944,00	33.161,90	94.105,90	0,00	60.102,80	0,00	60.102,80	63,87	34.003,10
INDENIZAÇÕES E RESTITUIÇÕES	3.244,50	22.000,00	25.244,50	0,00	22.000,00	0,00	22.000,00	87,15	3.244,50
DESPESAS DE CAPITAL	11.935.577,00	-6.975.498,98	4.960.078,02	939.589,57	4.572.104,17	840.632,23	2.315.985,11	0,47	387.973,85
INVESTIMENTOS	11.653.233,40	-6.759.498,98	4.893.734,42	1.018.089,07	4.560.066,67	840.632,23	2.303.947,61	0,47	333.667,75
APLICAÇÕES DIRETAS	11.653.233,40	-6.759.498,98	4.893.734,42	1.018.089,07	4.560.066,67	840.632,23	2.303.947,61	0,47	333.667,75
OBRAS E INSTALAÇÕES	11.479.055,40	-7.324.948,98	4.154.106,42	427.625,07	3.928.252,03	585.168,23	2.007.132,97	48,32	225.854,39
EQUIPAMENTOS E MATERIAL PERMANENTE	163.466,00	565.450,00	728.916,00	590.464,00	631.814,64	255.464,00	296.814,64	40,72	97.101,36
AQUISIÇÃO DE IMÓVEIS	8.034,00	0,00	8.034,00	0,00	0,00	0,00	0,00	0,00	8.034,00
DESPESAS DE EXERCÍCIOS ANTERIORES	2.678,00	0,00	2.678,00	0,00	0,00	0,00	0,00	0,00	2.678,00
AMORTIZAÇÃO DA DÍVIDA	282.343,60	-216.000,00	66.343,60	-78.499,50	12.037,50	0,00	12.037,50	0,18	54.306,10
APLICAÇÕES DIRETAS	282.343,60	-216.000,00	66.343,60	-78.499,50	12.037,50	0,00	12.037,50	0,18	54.306,10
PRINCIPAL DA DÍVIDA CONTRATUAL RESGATA	282.343,60	-216.000,00	66.343,60	-78.499,50	12.037,50	0,00	12.037,50	18,14	54.306,10
RESERVA DE CONTINGÊNCIA	197.963,60	0,00	197.963,60	0,00	0,00	0,00	0,00	0,00	197.963,60
RESERVA DE CONTINGÊNCIA	197.963,60	0,00	197.963,60	0,00	0,00	0,00	0,00	0,00	197.963,60
RESERVA DE CONTINGÊNCIA	197.963,60	0,00	197.963,60	0,00	0,00	0,00	0,00	0,00	197.963,60
SUBTOTAL DAS DESPESAS (I)	22.860.000,00	0,00	22.860.000,00	1.591.991,44	19.352.991,73	3.885.668,05	15.282.192,61	0,67	19.352.991,73
SUPERÁVIT (II)							855.098,73		
TOTAL (I+II)	22.860.000,00	0,00	22.860.000,00	1.591.991,44	19.352.991,73	3.885.668,05	16.137.291,34	0,67	19.352.991,73

Relatório Resumido da Execução Orçamentária

Balço Orçamentário - Despesas


Orçamentos Fiscal e Seguridade Social

Janeiro/2010 a Dezembro/2010

LRF. Art. 53 inciso II, alíneas "c" - Anexo II

R\$ Unidades

DESPESAS	Dotação Inicial (a)	Créditos Adicionais (b)	Dotação Atualizada (c=a+b)	Empenhada no Bimestre (d)	Empenhada até o Bimestre (e)	Liquidada no Bimestre (f)	Liquidada até o Bimestre (g)	% (h=g/c)	Saldo (i=c-e)
----------	---------------------------	-------------------------------	----------------------------------	---------------------------------	------------------------------------	---------------------------------	------------------------------------	--------------	------------------


Gestor LUIS FERNANDES BEZERRA FILHO**C.P.F.** 422.855.933-68

Contador LEONARDO JOSE MACEDO**C.P.F.** 246.015.433-04

Cont.Int. HELIO FERNANDES BEZERRA**C.P.F.** 312.923.563-91

PENAFORTE

Relatório Resumido da Execução Orçamentária

Dem.das Receitas e Despesas com Manut.e Desenv.do Ensino

Orçamentos Fiscal e Seguridade Social

Janeiro/2010 a Dezembro/2010

LEI 9.394/96 - Art. 72. Anexo X

R\$ Milhares

RECEITAS	Previsão Inicial	Previsão Atualizada (a)	RECEITAS REALIZADAS		% (b/a)
			No Bimestre	Jan a Dez/2010 (b)	
RECEITA DE RESULTANTE DE IMPOSTOS (I)	850.000,00	850.000,00	290.251,23	1.483.448,64	69,41
Receitas Impostos	850.000,00	850.000,00	290.251,23	1.483.448,64	174,52
Receitas de Transferencias (III)	11.150.000,00	11.150.000,00	1.531.181,29	6.845.970,21	61,40
Dedução da Rec. p/form.do FUNDEB(II)	2.630.000,00	2.630.000,00	264.880,21	1.326.084,32	50,42
Outras Receitas de Transferencias					
(-) Transferencias Constituicoes Legais					
Transf. MULTIGOVERNAMENTAIS DO FUNDEB (IV)	6.867.523,22	6.867.523,22	706.591,73	3.671.233,11	53,46
TOTAL DAS RECEITAS (V) = (I + III - II)	9.370.000,00	9.370.000,00	1.556.552,31	7.003.334,53	82,12
DESPESAS COM MANUT. E DESENVOLVIMENTO DO ENSINO POR VINCULAÇÃO	Dotação Inicial	Dotação Atualizada (c)	DESPESAS LIQUIDADAS		% (d/c)
			No Bimestre	Jan a Dez/2010 (d)	
VINC.AS RECEITAS RESULT. DE IMPOSTOS (VI)	850.000,00	850.000,00	290.251,23	1.483.448,64	0,34
Despesas com Ensino Fundamental (VII)	4.702.275,50	4.182.275,50	1.201.684,01	5.992.432,60	0,29
Outras Despesas do Ensino	688.066,00	718.905,00	59.773,95	358.643,67	0,00
VINC.AO FUNDEB NO ENSINO FUNDAMENTAL (VIII)	5.390.341,50	4.898.180,50	614.745,84	3.688.475,06	0,00
Remuneracao dos Prof. do Magisterio	4.702.275,50	4.182.275,50	574.591,30	3.447.547,79	0,14
Outras Despesas do Ensino Fundamental	688.066,00	715.905,00	40.154,55	240.927,27	0,06
TOTAL DAS DESPESAS COM ENSINO (X)	17.021.024,50	15.547.541,50	2.781.200,87	15.211.475,03	0,18
TOTAL DAS DEDUÇÕES DAS DESPESAS COM ENSINO				1.326.084,32	
PERDA/GANHO NAS TRANSFERENCIAS DO FUNDEF (XI) = (II-IV)				-2.345.148,79	
TOTAL CONSIDERADO P/ FINS LIMITE CONSTITUCIONAL (XII) = (VI) + (VIII) + (XI)				2.826.774,91	

PENAFORTE

Relatório Resumido da Execução Orçamentária

Dem.das Receitas e Despesas com Manut.e Desenv.do Ensino

Orçamentos Fiscal e Seguridade Social

Janeiro/2010 a Dezembro/2010

LEI 9.394/96 - Art. 72. Anexo X

R\$ Milhares

TABELA DE CUMPRIMENTO DOS LIMITES CONSTITUCIONAIS

MÍNIMO DE 25% / 18% DAS RECEITAS RESULTANTES DE IMPOSTOS NA MANUTENÇÃO E DESENVOLVIMENTO DO ENSINO (XII / I) CAPUT DO ARTIGO 212 DA CF/88 29.30%

MÍNIMO DE 60% / 30% DAS DESPESAS COM MDE NO ENSINO FUNDAMENTAL [(VII + VIII)*25%] 0,00
<CAPUT/ § 6º> DO ARTIGO 212 DA CF/88

MÍNIMO 60% DO FUNDEB NA REMUNERAÇÃO DO MAGISTÉRIO ENSINO FUNDAMENTAL (IX / VIII) 64.37%
§ 5º DO ARTIGO 60 DO ADCT DA CF/88

DESPESAS TOTAIS COM MANUTENÇÃO E DESENV. DO ENSINO EM RELAÇÃO AO TOTAL DAS RECEITAS CORRESPONDENTES (X / V)

DESPESAS COM MANUT. E DESENV. DO ENSINO POR SUBFUNÇÃO	Dotação Inicial	Dotação Atualizada (c)	DESPESAS LIQUIDADAS		% (d/c)
			No Bimestre	Jan a Dez/2010 (d)	
ENSINO FUNDAMENTAL ENSINO MÉDIO	4.702.275,50	4.182.275,50	998.738,77	5.992.432,60	
ENSINO PROFISSIONAL	0,00	0,00	0,00	0,00	
ENSINO SUPERIOR EDUCAÇÃO INFANTIL	262.676,00	262.676,00	103,94	537.000,12	
EDUCAÇÃO JOVENS E ADULTOS	148.526,00	78.526,00	0,00	4.260,00	
EDUCAÇÃO ESPECIAL	0,00	0,00	0,00	0,00	
TOTAL DAS DESPESAS	5.113.477,50	4.523.477,50	998.842,71	6.533.692,72	




Gestor: LUIS FERNANDES BEZERRA FILHO
CPF: 422.855.933-68

Contador: LEONARDO JOSE MACEDO
C.P.F. 246.015.433-04



Cont.Int.: HELIO FERNANDES BEZERRA
CPF: 312.923.563-91

Relatório Resumido da Execução Orçamentária
Demonstrativo da Execução das Despesas por Função/Subfunção

Orçamentos Fiscal e Seguridade Social

Janeiro a Dezembro de 2010/Bimestre Novembro-Dezembro

LRF. Art. 53 inciso II, alíneas "c" - Anexo II

R\$ Unidades

Descrição	Dotação Inicial	Dotação Atualizada (a)	Empenhada no Bimestre (b)	Empenhada até o Bimestre (c)	Liquidada no Bimestre (d)	Liquidada até o Bimestre (e)	% e/te	% e/a	Saldo (c-e)
01 LEGISLATIVA	720.303,30	720.303,30	536.837,88	536.837,88	536.837,88	536.837,88	100,00	74,53	183.465,42
01031 ACAO LEGISLATIVA	720.303,30	720.303,30	536.837,88	536.837,88	536.837,88	536.837,88	100,00	74,53	183.465,42
03 ESSENCIAL - JUSTICA	191.786,00	125.686,00	-87,00	103.827,34	16.542,00	102.997,34	99,20	81,95	21.858,66
03091 DEFESA DA ORDEM JURIDICA	191.786,00	125.686,00	-87,00	103.827,34	16.542,00	102.997,34	99,20	81,95	21.858,66
04 ADMINISTRACAO	1.817.798,30	3.526.806,38	129.594,76	3.323.319,98	570.157,96	3.044.326,84	191,60	96,84	203.486,40
04122 ADMINISTRACAO GERAL	1.800.700,30	3.509.708,38	129.394,76	3.321.584,61	569.957,96	3.042.591,47	91,60	86,69	188.123,77
04129 ADMINISTRACAO DE RECEITAS	17.098,00	17.098,00	200,00	1.735,37	200,00	1.735,37	100,00	10,15	15.362,63
06 SEGURANCA PUBLICA	66.508,00	67.508,00	-49,04	25.103,36	780,00	10.103,36	139,06	24,53	42.404,64
06122 ADMINISTRACAO GERAL	53.839,00	54.839,00	-49,04	24.613,36	780,00	9.613,36	39,06	17,53	30.225,64
06241 ASSISTENCIA AO IDOSO	7.004,00	7.004,00	0,00	490,00	0,00	490,00	100,00	7,00	6.514,00
06243 ASSISTENCIA - CRIANCA E AO ADOLESCENTE	5.665,00	5.665,00	0,00	0,00	0,00	0,00	0,00	0,00	5.665,00
08 ASSISTENCIA SOCIAL	396.957,60	989.957,60	-10.160,20	638.255,12	108.996,18	436.446,88	221,18	81,24	351.702,48
08122 ADMINISTRACAO GERAL	211.501,10	656.801,10	-10.160,20	457.713,02	76.721,08	359.109,18	78,46	54,68	199.088,08
08243 ASSISTENCIA - CRIANCA E AO ADOLESCENTE	46.504,50	29.204,50	0,00	358,00	0,00	358,00	100,00	1,23	28.846,50
08244 ASSISTENCIA COMUNITARIA	138.952,00	303.952,00	0,00	180.184,10	32.275,10	76.979,70	42,72	25,33	123.767,90
10 SAUDE	3.278.501,70	5.747.817,76	-445.863,33	4.250.415,11	704.790,10	3.317.550,78	277,82	91,75	1.497.402,65
10122 ADMINISTRACAO GERAL	362.294,90	115.544,90	0,00	1.200,00	0,00	1.200,00	100,00	1,04	114.344,90
10301 ATENCAO BASICA	2.684.680,40	5.472.306,46	-453.146,13	4.206.778,31	697.507,30	3.273.913,98	77,82	59,83	1.265.528,15
10302 ASSISTENCIA HOSPITALAR E AMBULATORIAL	60.000,00	0,00	0,00	0,00	0,00	0,00	0,00	0,00	0,00
10304 VIGILANCIA SANITARIA	115.000,00	137.440,00	7.282,80	42.436,80	7.282,80	42.436,80	100,00	30,88	95.003,20
10306 ALIMENTACAO E NUTRICAO	13.390,00	13.390,00	0,00	0,00	0,00	0,00	0,00	0,00	13.390,00
10843 SERVICO DA DIVIDA INTERNA	43.136,40	9.136,40	0,00	0,00	0,00	0,00	0,00	0,00	9.136,40
12 EDUCACAO	5.390.341,50	4.901.180,50	1.322.521,99	6.351.076,27	1.326.714,09	5.396.440,66	377,09	261,03	-1.449.895,77
12122 ADMINISTRACAO GERAL	221.975,30	407.814,30	120.837,98	339.383,67	120.837,98	339.383,67	100,00	83,22	68.430,63
12361 ENSINO FUNDAMENTAL	4.702.275,50	4.182.275,50	1.201.684,01	5.992.432,60	1.203.633,70	5.038.847,23	84,09	120,48	-1.810.157,10
12362 ENSINO MDIO	81.267,00	21.267,00	0,00	0,00	0,00	0,00	0,00	0,00	21.267,00
12365 EDUCACAO INFANTIL	181.409,00	181.409,00	0,00	0,00	0,00	0,00	0,00	0,00	181.409,00
12366 EDUCACAO DE JOVENS E ADULTOS	148.526,00	78.526,00	0,00	4.260,00	0,00	4.260,00	100,00	5,42	74.266,00
12843 SERVICO DA DIVIDA INTERNA	28.016,00	3.016,00	0,00	0,00	0,00	0,00	0,00	0,00	3.016,00
12846 OUTROS ENCARGOS ESPECIAIS	26.872,70	26.872,70	0,00	15.000,00	2.242,41	13.949,76	93,00	51,91	11.872,70

PENAFORTE

Continuação

Relatório Resumido da Execução Orçamentária
Demonstrativo da Execução das Despesas por Função/Subfunção

Orçamentos Fiscal e Seguridade Social

Janeiro a Dezembro de 2010/Bimestre Novembro-Dezembro

LRF. Art. 53 inciso II, alíneas "c" - Anexo II

R\$ Unidades

Descrição	Dotação Inicial	Dotação Atualizada (a)	Empenhada no Bimestre (b)	Empenhada até o Bimestre (c)	Liquidada no Bimestre (d)	Liquidada até o Bimestre (e)	% e/te	% e/a	Saldo (c-e)
13 CULTURA	42.899,50	42.899,50	0,00	0,00	0,00	0,00	0,00	0,00	42.899,50
13392 DIFUSCO CULTURAL	42.899,50	42.899,50	0,00	0,00	0,00	0,00	0,00	0,00	42.899,50
15 URBANISMO	2.701.217,50	3.074.890,91	0,00	3.053.748,38	397.474,25	1.776.520,68	136,00	133,11	21.142,53
15451 INFRA ESTRUTURA URBANA	2.632.722,50	2.494.395,91	0,00	2.493.119,78	304.075,15	1.308.291,18	52,48	52,45	1.276,13
15452 SERVICOS URBANOS	68.495,00	580.495,00	0,00	560.628,60	93.399,10	468.229,50	83,52	80,66	19.866,40
16 HABITACAO	172.879,50	57.879,50	0,00	0,00	0,00	0,00	0,00	0,00	57.879,50
16481 HABITACAO RURAL	172.879,50	57.879,50	0,00	0,00	0,00	0,00	0,00	0,00	57.879,50
17 SANEAMENTO	6.626.021,00	260.951,00	143.170,80	193.845,76	0,00	50.674,96	26,14	19,43	67.105,24
17511 SANEAMENTO BASICO RURAL	6.182.693,00	260.823,00	143.170,80	193.845,76	0,00	50.674,96	26,14	19,43	66.977,24
17512 SANEAMENTO BASICO URBANO	443.328,00	128,00	0,00	0,00	0,00	0,00	0,00	0,00	128,00
20 AGRICULTURA	560.000,00	12.000,00	0,00	443,00	0,00	443,00	100,00	3,69	11.557,00
20601 PROMOCAO DA PRODUCAO VEGETAL	60.000,00	12.000,00	0,00	443,00	0,00	443,00	100,00	3,69	11.557,00
20607 IRRIGACAO	500.000,00	0,00	0,00	0,00	0,00	0,00	0,00	0,00	0,00
25 ENERGIA	84.000,00	10.800,00	0,00	0,00	0,00	0,00	0,00	0,00	10.800,00
25752 ENERGIA ELETRICA	84.000,00	10.800,00	0,00	0,00	0,00	0,00	0,00	0,00	10.800,00
26 TRANSPORTE	54.899,00	32.899,00	2.639,00	25.054,96	3.525,00	25.054,96	100,00	78,30	7.844,04
26122 ADMINISTRACAO GERAL	23.999,00	31.999,00	2.639,00	25.054,96	3.525,00	25.054,96	100,00	78,30	6.944,04
26782 TRANSPORTE RODOVIARIO	30.900,00	900,00	0,00	0,00	0,00	0,00	0,00	0,00	900,00
27 DESPORTO E LAZER	403.423,50	710.210,11	0,00	671.999,99	186.710,37	405.730,69	60,38	57,13	38.210,12
27813 LAZER	403.423,50	710.210,11	0,00	671.999,99	186.710,37	405.730,69	60,38	57,13	38.210,12
28 ENCARGOS ESPECIAIS	154.500,00	210.500,00	-86.613,42	179.064,58	33.140,22	179.064,58	200,00	158,11	31.435,42
28843 SERVICO DA DIVIDA INTERNA	130.707,00	187.707,00	-82.882,43	162.795,57	30.462,38	162.795,57	100,00	86,73	24.911,43
28846 OUTROS ENCARGOS ESPECIAIS	23.793,00	22.793,00	-3.730,99	16.269,01	2.677,84	16.269,01	100,00	71,38	6.523,99
99 RESERVA DE CONTINGENCIA	197.963,60	197.963,60	0,00	0,00	0,00	0,00	0,00	0,00	197.963,60
99999 RESERVA DE CONTINGENCIA	197.963,60	197.963,60	0,00	0,00	0,00	0,00	0,00	0,00	197.963,60
Total :	22.860.000,0	20.690.253,16	1.591.991,44	19.352.991,73	3.885.668,05	15.282.192,61	78,97	73,86	1.337.261,43

Relatório Resumido da Execução Orçamentária
Demonstrativo da Execução das Despesas por Função/Subfunção

Orçamentos Fiscal e Seguridade Social

Janeiro a Dezembro de 2010/Bimestre Novembro-Dezembro

LRF. Art. 53 inciso II, alíneas "c" - Anexo II


R\$ Unidades

Descrição	Dotação	Dotação	Empenhada	Empenhada	Liquidada	Liquidada	%	%	Saldo
	Inicial	Atualizada	no Bimestre	até o Bimestre	no Bimestre	até o Bimestre			
		(a)	(b)	(c)	(d)	(e)	e/te	e/a	(c-e)



Gestor LUIS FERNANDES BEZERRA FILHO

C.P.F. 422.855.933-68



Contador LEONARDO JOSE MACEDO

C.P.F. 246.015.433-04



Cont.Int. HELIO FERNANDES BEZERRA

C.P.F. 312.923.563-91

Relatório Resumido da Execução Orçamentária
Demonstrativo do Resultado Primário
 Orçamentos Fiscal e Seguridade Social
 Janeiro a Dezembro /2010 - Bimestre Nov/Dez

LRF. Art. 53 inciso III - Anexo IV

R\$ Unidades

RECEITAS FISCAIS	UG	Previsão atualizada 2010	RECEITAS REALIZADAS		
			No Bimestre	Até o Bimestre	Até o Bimestre Exerc. Anterior
RECEITAS CORRENTES		23.402.378,00	3.200.845,19	14.839.596,45	13.495.763,46
RECEITA TRIBUTARIA		885.000,00	310.073,55	1.565.093,07	668.101,46
IMPOSTOS		850.000,00	290.251,23	1.483.448,64	667.001,45
IMPOSTO SOBRE A PROPRIEDADE PREDIAL TERR	PM	50.000,00	8.805,69	9.213,47	11.861,42
IRRF - IMPOSTO DE RENDA RETIDO NAS FONTE	PM	300.000,00	42.033,28	216.344,46	166.876,63
IMPOSTO DE RENDA RETIDO NAS FONTES SOBRE	PM	80.000,00	0,00	9.024,91	0,00
IMPOSTO SOBRE TRANSMISSAO DE BENS IMOVEI	PM	20.000,00	15.648,96	49.939,05	14.569,88
ISS - IMPOSTO SOBRE SERVICOS DE QUALQUER	PM	400.000,00	223.763,30	1.198.926,75	473.693,52
TAXAS		35.000,00	19.822,32	81.644,43	1.100,01
TAXA DE FISCALIZAÇÃO DE VIGILANCIA SANIT	PM	5.000,00	0,00	0,00	0,00
TAXA DE LICENCA PARA FUNCION. ESTABELEC.C	PM	5.000,00	80,00	4.455,00	0,00
TAXA DE FUNCIONAMENTO DE ESTABELECIMENTO	PM	5.000,00	0,00	680,00	0,00
TAXA AUTORIZACAO TRANSPORTE	PM	5.000,00	400,00	1.135,07	25,00
OUTRAS TAXAS PELO EXERCICIO DO PODER DE	PM	5.000,00	0,00	0,00	0,00
TAXAS DE SERVICOS CADASTRAIS	PM	5.000,00	132,00	905,00	570,00
OUTRAS TAXAS PELA PRESTACAO DE SERVICOS	PM	5.000,00	19.210,32	74.469,36	505,01
RECEITA PATRIMONIAL		51.584,00	25.289,21	73.448,98	47.777,90
RECEITAS DE VALORES MOBILIARIOS		51.584,00	25.289,21	73.448,98	47.777,90
RECEITA DE REMUNUNERACAO DE DEPOSITOS BA	FMAS	5.000,00	1.295,61	1.718,41	1.666,27
RECEITA REMUNERACAO DEPOSITOS BANC.DE RE	FME	6.000,00	541,83	5.112,31	19.598,81
RECEI.DE REMUN.DE DEPÀS.BANCµ.DE RECUR.V	FMS	5.000,00	376,71	3.676,41	1.569,11
RECEI.DE REMUN.DE DEPÀS.BANCµ.DE RECUR.V	PM	12.340,00	12.497,02	32.017,92	4.425,28
REM. DE OUTROS DEP. DE RECURSOS NAO VINC	PM	23.244,00	10.578,04	30.923,93	20.518,43
RECEITA DE SERVICOS		10.000,00	0,00	0,00	0,00
RECEITA DE SERVICOS		10.000,00	0,00	0,00	0,00
SERVICOS HOSPITALARES	FMS	5.000,00	0,00	0,00	0,00
SERVICOS AMBULATORIAIS	FMS	5.000,00	0,00	0,00	0,00
TRANSFERENCIAS CORRENTES		22.369.294,00	2.856.584,06	13.167.870,15	12.627.031,72
TRANSFERENCIAS INTERGOVERNAMENTAIS		21.579.614,00	2.485.863,05	11.661.054,26	11.832.055,68
COTA-PARTE DO FUNDO PARTICIPACAO DOS MUN	PM	8.000.000,00	1.172.343,85	4.887.270,25	4.566.295,54

PENAFORTE

Continuação

Relatório Resumido da Execução Orçamentária
Demonstrativo do Resultado Primário
 Orçamentos Fiscal e Seguridade Social
 Janeiro a Dezembro /2010 - Bimestre Nov/Dez

LRF, Art. 53 inciso III - Anexo IV

R\$ Unidades

RECEITAS FISCAIS	UG	Previsão atualizada 2010	RECEITAS REALIZADAS		
			No Bimestre	Até o Bimestre	Até o Bimestre Exerc. Anterior
TRANF. DA UNIAO CIDE	PM	20.000,00	0,00	22.952,60	7.234,56
COTA-PARTE DO IMPOSTO SOBRE A PROPRIEDAD	PM	20.000,00	98,11	1.140,66	1.178,47
TRANF. DA UNIAO CEX	PM	20.000,00	803,22	11.188,16	4.235,73
TRANSF. DO PISO DE ATENCAO BASICA FIXO	FMS	291.200,00	121.992,06	327.948,06	608.925,61
TRANSF. RECURSOS PROGRAMA SAUDE DA FAMIL	FMS	737.500,00	0,00	28.800,00	75.600,00
TRANSF. RECURSOS PROG. AGENTE COMUNITARI	FMS	144.800,00	0,00	11.718,00	27.307,00
TRANSF. RECURSOS EPIDEMIOLOGIA E CONTROL	FMS	48.800,00	3.078,90	3.078,90	1.421,14
TRANSF. RECURSOS VIGILANCIA SANITARIA	FMS	6.800,00	11.012,39	28.563,92	1.800,00
TRANSF. RECURSOS SAUDE BUCAL	FMS	113.400,00	0,00	9.000,00	23.700,00
TRANSD. RECURSOS CADASTRO NACIONAL DO SU	FMAS	5.000,00	0,00	0,00	0,00
TRANSF. RECURSOS VACINACAO CONTROLE POLI	FMS	5.000,00	0,00	0,00	0,00
TRASNF. RECURSOS OUTROS PROGRAMA FUNDO A	FMS	185.000,00	0,00	46.290,21	145.236,79
PROGRAMA ASSISTENCIA SOCIAL AO JOVEM	FMAS	23.600,00	3.768,75	30.150,00	0,00
PROGRAMA ASSIST. INTEGRAL A FAMILIA	FMAS	31.400,00	0,00	7.170,75	0,00
TRANSF. DO FUNDO NACIONAL DE ASSIST. SOC	FMAS	51.560,00	0,00	0,00	30.587,98
PROGRAMA ATENDIMENTO AO IDOSO	FMAS	23.800,00	0,00	0,00	0,00
OUTRAS TRANSF. FNAS.	FMAS	23.330,00	30.366,08	130.437,60	166.797,42
TRANSF. FINANCEIRA DO ICMS - DESONERACAO	PM	30.000,00	1.681,50	10.089,00	14.382,96
DEMAIS TRANSFERENCIAS DA UNIAO	PM	345.770,00	3.031,35	59.998,02	216.875,78
COTA-PARTE DO FUNDO ESPECIAL DO PETRÀLEO	PM	124.700,00	9.337,08	58.004,37	47.040,97
TRASNF.UNIAO PNAE-PROG.NACIONAL ALIMENT.	FME	269.500,00	40.476,00	187.896,80	98.929,60
TRANSFERENCIA DA UNIAO - P.D.D.E	FME	24.900,00	0,00	2.224,20	3.729,90
TRANSF. FNDE - PROGR. PNAC	FME	30.860,00	0,00	0,00	14.936,18
TRANSFERENCIA DO SALARIO EDUCACAO	FME	177.700,00	24.222,20	142.483,26	96.250,22
TRANSF. FNDE PROGRAMA FAZENDO ESCOLA	FME	68.400,00	0,00	0,00	0,00
OUTRAS TRANSF. DO FNDE	FME	331.400,00	2,00	25.946,09	78.057,29
COTA-PARTE DO ICMS	PM	3.000.000,00	349.126,89	1.878.044,94	2.047.036,57
COTA-PARTE DO IPVA	PM	50.000,00	5.682,79	58.499,21	32.751,01

Relatório Resumido da Execução Orçamentária
Demonstrativo do Resultado Primário
 Orçamentos Fiscal e Seguridade Social
 Janeiro a Dezembro /2010 - Bimestre Nov/Dez

LRF. Art. 53 inciso III - Anexo IV

R\$ Unidades

RECEITAS FISCAIS	UG	Previsão atualizada 2010	RECEITAS REALIZADAS		
			No Bimestre	Até o Bimestre	Até o Bimestre Exerc. Anterior
COTA-PARTE DO IPI SOBRE EXPORTACAO	PM	50.000,00	2.248,15	10.926,15	8.999,87
OUTRAS PARTICIPACOES RECEITA DOS ESTADOS	PM	15.600,00	0,00	0,00	0,00
COTA-PARTE COMP. ESFORCO EXPORTADOR	PM	33.710,00	0,00	0,00	504,25
OUTRAS TRANSFERENCIAS DECORRENTES DE COM	PM	13.400,00	0,00	0,00	0,00
TRASN. DO ESTADO P/ O SIST. UNICO SAUDE	FMS	175.800,00	0,00	10.000,00	10.000,00
OUTRAS TRANSFERÊNCIAS DOS ESTADOS	PM	219.161,00	0,00	0,00	136.926,59
TRANSFERENCIA DE RECURSOS DO FUNDEB	FME	6.407.323,00	706.591,73	3.671.233,11	3.365.314,25
TRANSFERENCIA DE RECURSOS DA COMPLEMENTA	FME	411.600,00	0,00	0,00	0,00
OUTRAS TRANSF. MULTIGOVERNAMENTAIS FUNDE	FME	48.600,00	0,00	0,00	0,00
TRANSFERENCIAS DE CONVENIOS		789.680,00	370.721,01	1.506.815,89	794.976,04
TRASN. CONVENIO COM MINISTERIO DA SAUDE	FMS	197.400,00	33.360,00	43.360,00	231.316,75
TRANSF. RECURSOS OUTROS CONV. SAUDE	FMS	111.400,00	105.720,00	350.285,10	308.198,16
TRANSF. CONVENIO DA UNIAO P/PROG, DE EDU	FME	131.560,00	19.112,99	141.103,96	0,00
TRANSF. CONVENIO DA UNIAO A PROG. ASSIST	FMAS	10.800,00	57.779,71	124.459,88	5.106,00
TRANSF. CONVENIO UNIAO PROG. COMBATE A F	PM	13.600,00	0,00	0,00	0,00
OUTRAS TRANSF. DE CONVÊNIO DA UNIAO	PM	71.200,00	100.000,00	250.000,00	71.102,21
OUTRAS TRANSF. DE CONVENIO DOS ESTADOS	PM	253.720,00	54.748,31	597.606,95	179.252,92
OUTRAS RECEITAS CORRENTES		86.500,00	8.898,37	33.184,25	152.852,38
MULTAS E JUROS DE MORA		50.200,00	0,00	323,90	2.873,07
MULTAS E JUROS DE MORA - DIVERSOS	PM	5.000,00	0,00	0,00	2.873,07
MULTA E JUROS DE MORA DO IMPOSTO SOBRE I	PM	5.200,00	0,00	0,00	0,00
MULTAS E JUROS DE MORA IMPOSTO ITBI	PM	5.000,00	0,00	0,00	0,00
MULTAS E JUROS DE MORA DO IMPOSTO S/ ISS	PM	5.000,00	0,00	0,00	0,00
MULTAS E JUROS DE MORA DE OUTROS TRIBUTOS	PM	5.000,00	0,00	0,00	0,00
MULTAS E JUROS DE MORA DA DIVIDA ATIVA D	PM	5.000,00	0,00	0,00	0,00
MULTAS E JUROS DE MORA DA DIVIDA ATIVA D	PM	5.000,00	0,00	0,00	0,00
MULTAS E JUROS DE MORA DA DIVIDA ATIVA DO I	PM	5.000,00	0,00	0,00	0,00
MULTAS E JUROS DE MORA DA DIVIDA ATIVA D	PM	5.000,00	0,00	0,00	0,00
OUTRAS MULTAS E JUROS DE MORA DA DIVIDA	PM	5.000,00	0,00	323,90	0,00

PENAFORTE

Continuação

Relatório Resumido da Execução Orçamentária
Demonstrativo do Resultado Primário
 Orçamentos Fiscal e Seguridade Social
 Janeiro a Dezembro /2010 - Bimestre Nov/Dez

LRF. Art. 53 inciso III - Anexo IV

R\$ Unidades

RECEITAS FISCAIS	UG	Previsão atualizada 2010	RECEITAS REALIZADAS		
			No Bimestre	Até o Bimestre	Até o Bimestre Exerc. Anterior
INDENIZACOES E RESTITUICOES		14.400,00	4.351,69	7.124,10	71.014,37
OUTRAS INDENIZACOES	PM	9.400,00	0,00	0,00	0,00
OUTRAS RESTITUICOES	PM	5.000,00	4.317,49	4.704,49	71.014,37
OUTRAS RESTITUICOES - FALTA	FME	0,00	0,00	525,91	0,00
OUTRAS RESTITUICOES - FALTAS	FMAS	0,00	0,00	324,90	0,00
OUTRAS RESTITUICOES - FALTAS	FMS	0,00	34,20	1.568,80	0,00
RECEITA DA DIVIDA ATIVA		16.900,00	2.144,71	3.906,29	12.135,02
RECEITA DA DIVIDA ATIVA DO I.P.T.U.	PM	6.900,00	170,82	1.134,34	7.346,57
RECEITA DA DIVIDA ATIVA DO I.S.S.	PM	5.000,00	0,00	0,00	0,00
DIVIDA ATIVA NAO TRIBUTARIA DE OUTRAS RE	PM	5.000,00	1.973,89	2.771,95	4.788,45
RECEITAS DIVERSAS		5.000,00	2.401,97	21.829,96	66.829,92
OUTRAS RECEITAS	PM	5.000,00	2.401,97	21.829,96	66.829,92
RECEITAS FISCAIS DE CAPITAL (VI) = (II-III-IV-V)		2.087.619,00	181.105,30	2.623.779,21	759.089,99
RECEITAS DE CAPITAL		2.087.619,00	181.105,30	2.623.779,21	759.089,99
TRANSFERENCIAS DE CAPITAL		2.087.619,00	181.105,30	2.623.779,21	759.089,99
TRANSFERENCIAS INTERGOVERNAMENTAIS		631.464,00	0,00	975.000,00	53.227,42
OUTRAS TRANSFERENCIAS DA UNIAO	PM	315.732,00	0,00	975.000,00	53.016,07
OUTRAS TRANSFERENCIAS DOS ESTADOS	PM	315.732,00	0,00	0,00	211,35
TRANSFERENCIAS DE CONVENIOS		1.456.155,00	181.105,30	1.648.779,21	705.862,57
TRANSFERENCIAS DE CONVENIO DA UNIAO P/ S	FMS	315.732,00	10.000,00	856.962,61	205.085,58
TRANSF DE CONVENIO DA UNIAO P/ EDUCACAO	FME	315.732,00	19.113,13	122.314,91	349.262,12
OUTRAS TRANSFERENCIAS DE CONVENIO DA UNI	PM	508.959,00	0,00	229.250,00	150.000,00
OUTRAS TRANSFERENCIAS DE CONVENIO DOS ES	PM	315.732,00	151.992,17	440.251,69	1.514,87
RECEITAS FISCAIS DE CAPITAL (VI) = (II-III-IV-V)		2.087.619,00	181.105,30	2.623.779,21	759.089,99
RECEITAS FISCAIS LÍQUIDAS (VII)		22.859.997,00	3.117.070,28	16.137.291,34	8.658.066,75

Relatório Resumido da Execução Orçamentária
Demonstrativo do Resultado Primário
 Orçamentos Fiscal e Seguridade Social
 Janeiro a Dezembro /2010 - Bimestre Nov/Dez

LRF. Art. 53 inciso III - Anexo IV


R\$ Unidades

RECEITAS FISCAIS

UG	Previsão atualizada 2010	RECEITAS REALIZADAS		
		No Bimestre	Até o Bimestre	Até o Bimestre Exerc. Anterior



Gestor LUIS FERNANDES BEZERRA FILHO
C.P.F. 422.855.933-68



Contador LEONARDO JOSE MACEDO
C.P.F. 246.015.433-04



Cont.Int. HELIO FERNANDES BEZERRA
C.P.F. 312.923.563-91

Relatório Resumido da Execução Orçamentária
Demonstrativo do Resultado Primário
 Orçamentos Fiscal e Seguridade Social
 Janeiro a Dezembro /2010 - Bimestre Nov/Dez

LRF, Art. 53 inciso III - Anexo IV

R\$ Unidades

DESPESAS FISCAIS	Dotação atualizada 2010	DESPESAS LIQUIDADAS		
		No Bimestre	Até o Bimestre	Até o Bimestre Exerc. Anterior
DESPESAS				
3.0.00.00.00 DESPESAS CORRENTES	17.701.958,38	3.045.035,82	12.966.207,50	11.940.961,59
3.1.00.00.00 PESSOAL E ENCARGOS SOCIAIS	7.068.877,10	1.662.482,23	6.564.566,42	5.126.299,28
3.1.90.00.00 APLICAÇÕES DIRETAS	7.068.877,10	1.662.482,23	6.564.566,42	5.126.299,28
3.1.90.04.00 CONTRATAÇÃO POR TEMPO DETERMINADO	20.394,00	0,00	0,00	0,00
3.1.90.04.01 CONTRAT. TEMPO DETERMINADO - SALARIO	13.295,00	0,00	0,00	0,00
3.1.90.04.02 CONTRAT. TEMPO DETERMINADO - OBR. PATR	10.429,00	0,00	0,00	0,00
3.1.90.04.03 PESSOAL CONTRATADO TEMPORARIO PACS	6.901,00	0,00	0,00	0,00
3.1.90.04.05 PESSOAL CONTRATADO TEMPORARIO P. ADM	8.219,40	0,00	0,00	0,00
3.1.90.11.00 VENCIMENTOS E VANT. FIXAS PESSOAL CIVI	2.800,00	0,00	0,00	0,00
3.1.90.11.01 PESSOAL CIVIL - SAUDE	731.940,50	131.259,91	729.470,23	324.500,00
3.1.90.11.02 PESSOAL CIVIL - PSF	432.225,50	86.759,33	413.869,00	167.000,00
3.1.90.11.03 PESSOAL CIVIL -	820.377,60	181.404,38	780.200,50	361.267,60
3.1.90.11.05 VENCIMENTO E VANTAGENS FIXAS - SERVIDO	2.890.789,40	486.154,99	2.817.851,13	2.629.006,50
3.1.90.11.06 PESSOAL CIVIL	334.526,40	253.751,00	300.349,50	286.500,00
3.1.90.11.07 PESSOAL CIVIL VIG. SANITARIA	26.887,50	4.104,00	25.650,00	0,00
3.1.90.11.08 PESSOAL CIVIL - EDUCACAO GERAL	41.013,40	0,00	0,00	0,00
3.1.90.11.09 PESSOAL CIVIL - GERAL	31.303,00	0,00	0,00	184.900,00
3.1.90.11.10 PESSOAL CIVIL ADM. GERAL	746.795,80	131.011,12	723.468,07	521.100,00
3.1.90.13.00 OBRIGAÇÕES PATRONAIS	1.000,00	0,00	0,00	0,00
3.1.90.13.01 INSS - SERVIDORES	938.470,10	387.037,50	771.707,99	652.025,18
3.1.90.13.03 INSS SERVIDORES	153,50	0,00	0,00	0,00
3.1.90.14.00 DIARIAS CIVIL	5.000,00	1.000,00	2.000,00	0,00
3.1.90.92.00 DESPESAS DE EXERCÍCIOS ANTERIORES	6.356,00	0,00	0,00	0,00
3.3.00.00.00 OUTRAS DESPESAS CORRENTES	10.633.081,28	1.382.553,59	6.401.641,08	6.814.662,31
3.3.90.00.00 APLICAÇÕES DIRETAS	10.633.081,28	1.382.553,59	6.401.641,08	6.814.662,31
3.3.90.04.04 PESSOAL CONTRATADO TEMPORARIO - PROFES	823,50	0,00	0,00	0,00
3.3.90.11.03 PESSOAL CIVIL - PACS	1.634,00	0,00	0,00	287.100,00
3.3.90.13.01 INSS SERVIDORES	62.676,48	45.188,34	45.188,34	0,00
3.3.90.13.02 INSS - PRESTACAO SERVICOS	65.957,70	0,00	0,00	0,00
3.3.90.14.00 DIARIAS - CIVIL	169.207,32	16.990,00	112.410,00	105.720,00
3.3.90.21.00 JUROS SOBRE A DIVIDA CONTRATUAL	14.553,90	0,00	0,00	0,00
3.3.90.22.00 OUTROS ENCARGOS SOBRE A DIVIDA CONTRAT	3.914,00	0,00	0,00	0,00
3.3.90.30.00 MATERIAL DE CONSUMO	1.082.614,16	66.822,00	235.655,17	0,00
3.3.90.30.01 MEDICAMENTOS	12.669,00	0,00	0,00	168.501,98
3.3.90.30.02 MATERIAL MEDICO HOSPITALAR ODONT. LABO	4.429,00	0,00	115,00	57.006,20
3.3.90.30.03 COMBUSTIVEIS PEÇAS E LUBRIFICANTES	167.290,40	20.508,06	128.528,71	331.027,58
3.3.90.30.04 MATERIAL DE INFORMATICA	399,00	0,00	0,00	0,00
3.3.90.30.05 GENEROS ALIMENTICIOS	364.485,00	42.126,72	178.334,92	221.463,67
3.3.90.30.99 OUTROS MATERIAIS DE CONSUMO	1.324.284,78	108.210,89	511.949,84	606.843,07
3.3.90.31.00 PREMIAÇÕES CULT. ART. CIENT. DESP. E OUTRA	6.386,00	0,00	0,00	0,00
3.3.90.32.00 MATERIAL DE DISTRIBUIÇÃO GRATUITA	141.188,00	0,00	21.400,00	448,05
3.3.90.33.00 PASSAGENS E DESPESAS COM LOCOMOÇÃO	44.734,30	0,00	0,00	220,00

Relatório Resumido da Execução Orçamentária
Demonstrativo do Resultado Primário
 Orçamentos Fiscal e Seguridade Social
 Janeiro a Dezembro /2010 - Bimestre Nov/Dez

LRF, Art. 53 inciso III - Anexo IV

R\$ Unidades

DESPESAS FISCAIS	Dotação atualizada 2010	DESPESAS LIQUIDADAS		
		No Bimestre	Até o Bimestre	Até o Bimestre Exerc. Anterior
3.3.90.35.00 SERVIÇOS DE CONSULTORIA	20.308,90	0,00	0,00	0,00
3.3.90.36.00 OUTROS SERV. DE TERCEIROS PESSOA FÍSIC	59.991,00	0,00	4.703,00	4.250,00
3.3.90.36.01 OUTROS SERVIÇOS TERC. P. FISICA	2.245.424,10	332.747,50	1.648.315,77	1.640.055,19
3.3.90.36.02 OUTROS SERV. TERC. - P.F.	6.901,00	0,00	0,00	0,00
3.3.90.36.03 D. S. TERCEIROS - P. JURIDICA - AGUA	3.553,50	0,00	0,00	0,00
3.3.90.36.05 SERV. TERC. P. FISICA - SUPRIMENTO	12.875,00	0,00	0,00	0,00
3.3.90.36.11 SERV. TERC. P.F. - TRANS. PASSAGEIROS	67.427,00	0,00	0,00	0,00
3.3.90.36.12 SERV. TER. P. FISICA TRANSPORTE , MATE	71.156,30	0,00	0,00	0,00
3.3.90.39.00 OUTROS SERV. DE TERC. PESSOA JURÖDICA	182.000,00	0,00	0,00	0,00
3.3.90.39.01 MANUT. E CONSERV. DE MAQ. E EQUIPAMENT	12.123,10	0,00	0,00	277,59
3.3.90.39.02 OUTROS SERV. TERC. P. J. ENERGIA ELETR	363.743,70	55.500,14	277.398,36	240.810,18
3.3.90.39.03 OUTROS SERV. TERC. - P. J. - AGUA E ES	49.963,50	4.091,24	17.312,32	8.865,47
3.3.90.39.04 OUTROS SERV. TERC. P. J. - COMUNICACAO	54.226,00	10.634,56	14.290,12	5.437,74
3.3.90.39.05 MEDICO HOSPITALAR , ODNTALOGICO E LABO	4.429,00	0,00	0,00	83.838,64
3.3.90.39.99 OUTROS SERV. TERC. P. J. - OUTROS SERVI	3.589.737,24	631.106,07	2.881.823,04	2.739.915,06
3.3.90.43.00 SUBVENCOES SOCIAIS	2.163,00	0,00	0,00	0,00
3.3.90.47.00 OBRIGACÖES TRIBUTÖRIAS E CONTRIBUTIVAS	115.521,00	18.165,69	91.355,62	94.958,75
3.3.90.48.00 OUTROS AUX. FINAN. A PESSOAS FÖSICAS	10.000,00	0,00	0,00	0,00
3.3.90.49.00 AUXÖLIO TRANSPORTE	18.235,00	0,00	0,00	0,00
3.3.90.71.00 PRINCIPAL DA DIVIDA CONTRATUAL RESGATA	156.145,00	30.462,38	150.758,07	166.860,00
3.3.90.91.00 SENTENÇAS JUDICIAIS	561,00	0,00	0,00	13.000,00
3.3.90.92.00 DESPESAS DE EXERCÖCIOS ANTERIORES	94.105,90	0,00	60.102,80	38.063,14
3.3.90.93.00 INDENIZACÖES E RESTITUICÖES	25.244,50	0,00	22.000,00	0,00
4.0.00.00.00 DESPESAS DE CAPITAL	4.960.078,02	840.632,23	2.315.985,11	1.870.578,09
4.4.00.00.00 INVESTIMENTOS	4.893.734,42	840.632,23	2.303.947,61	1.864.163,93
4.4.90.00.00 APLICACÖES DIRETAS	4.893.734,42	840.632,23	2.303.947,61	1.864.163,93
4.4.90.51.00 OBRAS E INSTALACÖES	4.154.106,42	585.168,23	2.007.132,97	1.299.010,21
4.4.90.52.00 EQUIPAMENTOS E MATERIAL PERMANENTE	728.916,00	255.464,00	296.814,64	485.153,72
4.4.90.61.00 AQUISIÇÖO DE IMOVEIS	8.034,00	0,00	0,00	80.000,00
4.4.90.92.00 DESPESAS DE EXERCÖCIOS ANTERIORES	2.678,00	0,00	0,00	0,00
4.6.00.00.00 AMORTIZACÖO DA DÖVIDA	66.343,60	0,00	12.037,50	6.414,16
4.6.90.00.00 APLICACÖES DIRETAS	66.343,60	0,00	12.037,50	6.414,16
4.6.90.71.00 PRINCIPAL DA DÖVIDA CONTRATUAL RESGATA	66.343,60	0,00	12.037,50	6.414,16
9.0.00.00.00 RESERVA DE CONTINGÖNCIA	197.963,60	0,00	0,00	0,00
9.9.00.00.00 RESERVA DE CONTINGÖNCIA	197.963,60	0,00	0,00	0,00
9.9.99.00.00 RESERVA DE CONTINGÖNCIA	197.963,60	0,00	0,00	0,00
9.9.99.99.99 RESERVA DE CONTINGÖNCIA	197.963,60	0,00	0,00	0,00
TOTAL DAS DESPESAS	22.860.000,0	3.885.668,05	15.282.192,61	13.811.539,68
SALDO DE EXERCÖCIO ANTERIOR			1.754.122,20	
DESPESAS LIQUIDADAS	22.860.000,00	3.885.668,05	15.282.192,61	13.811.539,68
RESULTADO FINAL			2.609.220,93	

Relatório Resumido da Execução Orçamentária
Demonstrativo do Resultado Primário
 Orçamentos Fiscal e Seguridade Social
 Janeiro a Dezembro /2010 - Bimestre Nov/Dez

LRF. Art. 53 inciso III - Anexo IV

R\$ Unidades

DESPESAS FISCAIS

Dotação atualizada 2010

DESPESAS LIQUIDADAS


No Bimestre

Até o Bimestre

Até o Bimestre Exerc. Anterior



Gestor LUIS FERNANDES BEZERRA FILHO
C.P.F. 422.855.933-68



Contador LEONARDO JOSE MACEDO
C.P.F. 246.015.433-04



Cont.Int. HELIO FERNANDES BEZERRA
C.P.F. 312.923.563-91

PENAFORTE

Relatório Resumido da Execução Orçamentária
Demonstrativo do Resultado Nominal

Orçamentos Fiscal e Seguridade Social
Janeiro a Dezembro de 2010 / Bimestre Novembro-Dezembro

LRF. Art. 53 inciso III - Anexo VI

R\$ Unidades


E S P E C I F I C A C A O	S A L D O		
	Em 31 de Dez 2009 (a)	Em 31 de Out 2010 (b)	Em 31 de Dez 2010 (c)
DIVIDA CONSOLIDADA (I)	0	0	0
DEDUCOES (II)	(6.173.040,44)	5.031.497,57	6.112.475,59
Ativo Disponível	1.754.122,20	2.054.326,51	2.240.215,10
Haveres Financeiros	0	0	0
(-) Restos a Pagar Processados	7.927.162,64	-2.977.171,06	-3.872.260,49
DIVIDA CONSOLIDADA LIQUIDA (III) = (I-II)	0	0	0
RECEITA DE PRIVATIZACOES (IV)	0	0	0
PASSIVOS RECONHECIDOS (V)	0	0	0
DIVIDA FISCAL LIQUIDA (III+IV-V)	0	0	0

E S P E C I F I C A C A O	PERIODO DE REFERENCIA	
	No Bimestre (c - b)	Ate o bimestre (c - a)
RESULTADO NOMINAL	0	0


FONTES: Balancetes Mensais



Gestor LUIS FERNANDES BEZERRA FILHO
C.P.F. 422.855.933-68



Contador LEONARDO JOSE MACEDO
C.P.F. 246.015.433-04



Cont.Int. HELIO FERNANDES BEZERRA
C.P.F. 312.923.563-91

PENAFORTE

Relatório Redumido da Execução Orçamentária
Demonstrativo dos Restos a Pagar por Poder e Órgão

Orçamentos Fiscal e Seguridade Social
 Janeiro a Dezembro /2010 - Bimestre Novembro-Dezembro


LRF. Art. 53 inciso V - Anexo II

R\$ Unidades

PODER / ÓRGÃO	RESTOS A PAGAR PROCESSADOS					RESTOS A PAGAR NÃO PROCESSADOS			
	INSCRITOS		Cancelados	Pagos	a Pagar	Inscritos	Cancelados	Pagos	a Pagar
	Exercícios Anteriores	Em 2010							
FUNDO MUNICIPAL DE ACAO SOCIAL	98.636,78	8.760,33	0,00	950,00	23.918,55	216.808,24	0,00	800,00	314.645,02
FUNDO MUNICIPAL DE SAUDE	582.171,01	22.838,69	0,00	400,00	48.196,16	932.864,33	0,00	206.870,99	1.308.164,35
FUNDO MUNICIPAL DE EDUCACAO	799.096,14	310.592,45	0,00	0,00	428.181,46	954.635,61	0,00	289.996,38	1.463.735,37
PREFEITURA MUNICIPAL	1.482.939,85	5.242,67	0,00	800,00	92.076,20	1.966.490,94	0,00	218.465,18	3.230.965,61
CAMARA MUNICIPAL	605,38	0,00	0,00	0,00	605,38	0,00	0,00	0,00	0,00
Total	2.963.449,16	347.434,14	0,00	2.150,00	592.977,75	4.070.799,12	0,00	716.132,55	6.317.510,35



Gestor LUIS FERNANDES BEZERRA FILHO
C.P.F. 422.855.933-68



Contador LEONARDO JOSE MACEDO
C.P.F. 246.015.433-04



Cont.Int./Sec.de Finanças
 HELIO FERNANDES BEZERRA
C.P.F. 312.923.563-91

Relatório Resumido da Execução Orçamentária
Dem. das Receitas de Oper. de Créd. e Despesas de Capital

Orçamentos Fiscal e Seguridade Social
 Janeiro a Dezembro /2010 - Bimestre Nov/Dez

RREO - Anexo XI (LRF, art.53,&1ª Inciso 1

R\$ Unidades

RECEITAS	Previsão atualizada (a)	RECEITAS REALIZADAS até o Bimestre (b)	SALDO A REALIZAR (c) = (a-b)
RECEITAS DE OPERAÇÕES DE CRÉDITOS (I)	0,00	0,00	0,00

DESPESAS	DOTAÇÃO ATUALIZADA (d)	DESPESAS EXECUTADAS até o Bimestre		SALDO A EXECUTAR (g) = (d) - (e+f)
		LIQUIDADAS (e)	INSCRITAS EM RESTOS A PAGAR NÃO PROCESSADOS (f)	
DESPESAS CAPITAL	0,00	0,00	0,00	0,00

(-) Incentivos Fiscais a Contribuinte


(-) Incentivos Fiscais a Contribuinte

(-) Incentivos Fiscais a Contribuinte por Inst.Financeiras

DESPESAS DE CAPITAL LÍQUIDA (II)	0,00	0,00	0,00	0,00
RESULTADO PARA APURAÇÃO DA REGRA DE OURO (III) = (I-II)	0,00	0,00	0,00	0,00



Gestor LUIS FERNANDES BEZERRA FILHO
C.P.F. 422.855.933-68



Contador LEONARDO JOSE MACEDO
C.P.F. 246.015.433-04



Cont.Int. HELIO FERNANDES BEZERRA
C.P.F. 312.923.563-91

Relatório Resumido da Execução Orçamentária
Dem.da Receitas de Alienação de Ativos e Aplic.dos Recursos

Orçamentos Fiscal e Seguridade Social
 Janeiro a Dezembro /2010 - Bimestre Nov/Dez

RREO - Anexo XIV (LRF, art.53,&1ª Inciso III)

R\$ 1,00


RECEITAS	Previsão atualizada (a)	RECEITAS REALIZADAS (b)	SALDO A REALIZAR (c) = (a-b)
RECEITAS DE CAPITAL	0,00	0,00	0,00
ALIENAÇÃO DE ATIVOS	0,00	0,00	0,00
Alienação de Bens Móveis	0,00	0,00	0,00
Alienação de Bens Imóveis	0,00	0,00	0,00
TOTAL	0,00	0,00	0,00

DESPESAS APLICAÇÃO DOS RECURSOS DA ALIENAÇÃO DE ATIVOS	DOTAÇÃO ATUALIZADA (d)	DESPESAS EXECUTADAS até o Bimestre		SALDO A EXECUTAR (g) = (d) - (e+f)
		LIQUIDADAS (e)	INSCRITAS EM RESTOS A PAGAR NÃO PROCESSADOS (f)	
DESPESAS DE CAPITAL	0,00	0,00	0,00	0,00
Investimentos	0,00	0,00	0,00	0,00
Inversões Financeiras	0,00	0,00	0,00	0,00
Amortização da Dívida	0,00	0,00	0,00	0,00
DESPESAS CORRENTES DOS REGIMES DE PREVIDÊNCIAS	0,00	0,00	0,00	0,00
Regime Geral da Previdência Social	0,00	0,00	0,00	0,00
Regime Próprio dos Servidores Públicos	0,00	0,00	0,00	0,00
TOTAL	0,00	0,00	0,00	0,00

SALDO FINANCEIRO A APLICAR	EXEANT (h)	EXEATU (i) = (b) - (e+f)	SALDO ATUAL (j) = (h+i)
	0,00	0,00	0,00



Gestor LUIS FERNANDES BEZERRA FILHO
 C.P.F. 422.855.933-68



Contador LEONARDO JOSE MACEDO
 C.P.F. 246.015.433-04



Cont.Int. HELIO FERNANDES BEZERRA
 C.P.F. 312.923.563-91

GOVERNO MUNICIPAL DE PENAFORTE
 RELATÓRIO RESUMIDO DA EXECUÇÃO ORÇAMENTÁRIA
DEMONSTRATIVO DAS RECEITAS E DESPESAS PREVIDENCIÁRIAS DO REGIME PRÓPRIO DOS SERVIDORES PÚBLICOS
 ORÇAMENTO DA SEGURIDADE SOCIAL
 6º BIMESTRE DE 2010

RREO - Anexo V (LRF, Art. 53, inciso II)	RECEITAS PREVIDENCIÁRIAS	PREVISÃO INICIAL	PREVISÃO ATUALIZADA	RECEITAS REALIZADAS		R\$ 1,00
				No Bimestre	Até o Bimestre 6º 2010	
	RECEITAS PREVIDENCIÁRIAS - RPPS (EXCETO INTRA-ORÇAMENTÁRIAS) (I)					
	RECEITAS CORRENTES					
	Receita de Contribuições					
	Pessoal Civil					
	Contribuição de Servidor Ativo Civil					
	Contribuição de Servidor Inativo Civil					
	Contribuição de Pensionista Civil					
	Pessoal Militar					
	Contribuição de Militar Ativo					
	Contribuição de Militar Inativo					
	Contribuição de Pensionista Militar					
	Outras Contribuições Previdenciárias					
	Compensação Previdenciária entre RGPS e RPPS					
	Receita Patrimonial					
	Receitas Imobiliárias					
	Receitas de Valores Mobiliários					
	Outras Receitas Patrimoniais					
	Outras Receitas Correntes					
	RECEITAS DE CAPITAL					
	Alienação de Bens					
	Outras Receitas de Capital					
	RECEITAS PREVIDENCIÁRIAS - RPPS (EXCETO INTRA-ORÇAMENTÁRIAS) (II)					
	REPASSES PREVIDENCIÁRIOS PARA COBERTURA DE DÉFICIT - RPPS (III)					
	OUTROS APORTES AO RPPS (IV)					
	TOTAL DAS RECEITAS PREVIDENCIÁRIAS - RPPS (V) = (I + II + III + IV)					

SEM MOVIMENTO

GOVERNO MUNICIPAL DE PENAFORTE
 RELATÓRIO RESUMIDO DA EXECUÇÃO ORÇAMENTÁRIA
DEMONSTRATIVO DAS RECEITAS E DESPESAS PREVIDENCIÁRIAS DO REGIME PRÓPRIO DOS SERVIDORES PÚBLICOS
 ORÇAMENTO DA SEGURIDADE SOCIAL
 6º BIMESTRE DE 2010

DESPESAS PREVIDENCIÁRIAS	PREVISÃO INICIAL	PREVISÃO ATUALIZADA	DESPESAS LIQUIDADAS		
			No Bimestre	Até o Bimestre 6º 2010	Até o Bimestre 6º 2010
DESPESAS PREVIDENCIÁRIAS - RPPS (EXCETO INTRA-ORÇAMENTÁRIAS) (VI)					
ADMINISTRAÇÃO					
Despesas Correntes					
Despesas de Capital					
PREVIDÊNCIA SOCIAL					
Pessoal Civil					
Reformas					
Pensões					
Outros Benefícios Previdenciários					
Outras Despesas Previdenciárias					
Compensação Previdenciária de Aposentadorias entre o RPPS e o RGPS					
Compensação Previdenciária de Pensões entre o RPPS e o RGPS					
Demais Despesas Previdenciárias					
DESPESAS PREVIDENCIÁRIAS - RPPS (INTRA-ORÇAMENTÁRIAS) (VII)					
RESERVA DO RPPS (VIII)					
TOTAL DAS DESPESAS PREVIDENCIÁRIAS - RPPS (IX) = (VI + VII + VIII)					
RESULTADO PREVIDENCIÁRIO - RPPS (X) = (V + IX)					

SEM MOVIMENTO

DAS DISPONIBILIDADES FINANCEIRAS E INVESTIMENTOS DO	PERÍODO DE REFERÊNCIA	
	2009	2008
Caixa		
Bancos Conta Movimento		
Investimentos		

	PREVISÃO	PREVISÃO	RECEITAS REALIZADAS

GOVERNO MUNICIPAL DE PENAFORTE
 RELATÓRIO RESUMIDO DA EXECUÇÃO ORÇAMENTÁRIA
DEMONSTRATIVO DAS RECEITAS E DESPESAS PREVIDENCIÁRIAS DO REGIME PRÓPRIO DOS SERVIDORES PÚBLICOS
 ORÇAMENTO DA SEGURIDADE SOCIAL
 6º BIMESTRE DE 2010

RECEITAS PREVIDENCIÁRIAS INTRA-ORÇAMENTÁRIAS - RPPS	FINALIZAÇÃO INICIAL	FINALIZAÇÃO ATUALIZADA	No Bimestre	Até o Bimestre 6º 2010	Até o Bimestre 6º 2010
RECEITA CORRENTES					
Receita de Contribuições					
Pessoal Civil					
Contribuição Patronal de Servidor Ativo Civil					
Contribuição Patronal de Servidor Inativo Civil					
Contribuição Patronal de Pensionista Civil					
Pessoal Militar					
Contribuição Patronal de Militar Ativo					
Contribuição Patronal de Militar Inativo					
Contribuição Patronal de Pensionista Militar					
Outras Contribuições Previdenciárias					
Receita Patrimonial					
Receitas Imobiliárias					
Receitas de Valores Mobiliários					
Outras Receitas Patrimoniais					
Outras Receitas Correntes					
RECEITAS DE CAPITAL					
Alienação de Bens					
Outras Receitas de Capital					
TOTAL DAS RECEITAS PREVIDENCIÁRIAS INTRA-ORÇAMENTÁRIAS					

SEM MOVIMENTO

DESPESAS PREVIDENCIÁRIAS INTRA-ORÇAMENTÁRIAS - RPPS	DOTAÇÃO INICIAL		DOTAÇÃO ATUALIZADA		DESPESAS LIQUIDADAS	
	No Bimestre	Até o Bimestre 6º 2010	No Bimestre	Até o Bimestre 6º 2010	No Bimestre	Até o Bimestre 6º 2010
ADMINISTRAÇÃO (XIV)						
Despesas Correntes						
Despesas de Capital						


GOVERNO MUNICIPAL DE PENAFORTE
RELATÓRIO RESUMIDO DA EXECUÇÃO ORÇAMENTÁRIA
DEMONSTRATIVO DAS RECEITAS E DESPESAS PREVIDENCIÁRIAS DO REGIME PRÓPRIO DOS SERVIDORES PÚBLICOS
ORÇAMENTO DA SEGURIDADE SOCIAL
6º BIMESTRE DE 2010

TOTAL DAS DESPESAS PREVIDENCIÁRIAS INTRA-ORÇAMENTÁRIAS				
--	--	--	--	--

FONTE:



Gestor: LUIS FERNANDES BEZERRA FILHO
CPF: 422.855.933-68



Contador: LEONARDO JOSE MACEDO
CPF: 245.015.433-04






Cont.Int.: HELIO FERNANDES BEZERRA
CPF: 312.923.563-91

GOVERNO MUNICIPAL DE PENAFORTE
 RELATÓRIO RESUMIDO DA EXECUÇÃO ORÇAMENTÁRIA
DEMOSTRATIVO DA PROJEÇÃO ATUARIAL DO REGIME PRÓPRIO DE PREVIDÊNCIA SOCIAL DOS SERVIDORES PÚBLICOS
 ORÇAMENTO DA SEGURIDADE SOCIAL
 6º BIMESTRE DO EXERCÍCIO 2010

EXERCÍCIO	RECEITAS PREVIDENCIÁRIAS (a)	RECEITAS PREVIDENCIÁRIAS (b)	RESULTADO PREVIDENCIÁRIO (c) = (a + b)	SALDO FINANCEIRO DO EXERCÍCIO (d) = ("d" exercício anterior) + (c)	R\$ 1,00
	SEM MOVIMENTO				
	O MUNICÍPIO NÃO POSSUE REGIME PRÓPRIO DE PREVIDENCIA				

FONTES:

		
--	---	--

Gestor: LUIS FERNANDES BEZERRA FILHO
 CPF: 422.855.933-68

Contador: LEONARDO JOSE MACEDO
 CPF: 246.015.433-04

Cont.Int.: HELIO FERNANDES BEZERRA
 CPF: 312.923.563-91

GOVERNO MUNICIPAL DE PENAFORTE
RELATÓRIO RESUMIDO DA EXECUÇÃO ORÇAMENTÁRIA
DEMONSTRATIVO DAS RECEITAS DE IMPOSTOS LÍQUIDA E DAS DESPESAS PRÓPRIAS COM AÇÕES E SERVIÇOS PÚBLICOS DE SAÚDE
ORÇAMENTO FISCAL E DA SEGURIDADE SOCIAL
6º BIMESTRE DO EXERCÍCIO DE 2010

RECEITAS PREVIDENCIÁRIAS	PREVISÃO INICIAL	PREVISÃO ATUALIZADA (a)	RECEITAS REALIZADAS	
			Até o Bimestre (b)	% (b/a)
RECEITAS DE IMPOSTOS LÍQUIDAS E TRANSF. CONSTITUCIONAIS E LEGAIS	12.010.000,00	12.010.000,00	8.330.603,19	1,75
Impostos	850.000,00	850.000,00	1.483.498,64	
Multas, Juros de Mora e Outros Encargos dos Impostos				
Dívida Ativa dos Impostos	10.000,00	10.000,00	1.134,34	
Multas, Juros de Mora, Atual. Mon. Outros Encar. da Dívida Ativa dos Impostos		-	-	
Receitas de Transferências Constitucionais e Legais	11.150.000,00	11.150.000,00	6.845.970,21	0,61
TRANSFERÊNCIAS DE RECURSOS DO SISTEMA ÚNICO DE SAÚDE - SUS (II)	2.017.100,00	2.017.100,00	859.044,19	0,43
RECEITAS DE OPERAÇÕES DE CRÉDITO VINCULADAS À SAÚDE (III)				
OUTRAS RECEITAS ORÇAMENTÁRIAS	11.472.900,00	11.472.900,00	8.274.862,61	0,72
(-) DEDUÇÃO PARA O FUNDEF	2.630.000,00	2.630.000,00	1.326.084,31	0,50
TOTAL	22.860.000,00	22.860.000,00	16.137.291,34	0,71
DESPESAS COM SAÚDE	DOTAÇÃO INICIAL	DOTAÇÃO ATUALIZADA (c)	DESPESAS LIQUIDADAS	% (d/c)
(Por Grupo de Natureza da Despesa)			Até o Bimestre (d)	
DESPESAS CORRENTES	5.135.723,16	5.322.275,06	4.001.731,55	1,59
Pessoal e Encargos Sociais	1.476.055,50	1.415.055,50	1.260.515,91	0,89
Juros e Encargos da Dívida		-		
Outras Despesas Correntes	3.659.667,66	3.907.219,56	2.741.215,64	0,70
DESPA DE CAPITAL	131.602,40	316.602,40	248.683,56	0,79
Investimentos	131.602,40	316.602,40	248.683,56	0,79
Inversões Financeiras				
Amortização da Dívida				
TOTAL (IV)	5.267.325,56	5.638.877,46	4.250.415,11	2,38

DESPESAS PRÓPRIAS COM AÇÕES E SERV. PÚBLICOS DE SAÚDE	DOTAÇÃO INICIAL	DOTAÇÃO	DESPESAS LIQUIDADAS	
			Até o Bimestre	%

GOVERNO MUNICIPAL DE PENAFORTE
 RELATÓRIO RESUMIDO DA EXECUÇÃO ORÇAMENTÁRIA
DEMONSTRATIVO DAS RECEITAS DE IMPOSTOS LÍQUIDA E DAS DESPESAS PRÓPRIAS COM AÇÕES E SERVIÇOS PÚBLICOS DE SAÚDE
 ORÇAMENTO FISCAL E DA SEGURIDADE SOCIAL
 6º BIMESTRE DO EXERCÍCIO DE 2010

	ATUALIZADA	(e)	(e)/despesas com saúde
DESPESAS COM SAÚDE	5.267.325,56	4.250.415,11	2,44
(+) RESTOS A PAGAR DE EXERCÍCIOS ANTERIORES LIQUIDADOS NO EXERCÍCIO		206.870,99	
(-) DESPESAS COM INATIVOS E PENSIONISTAS			
(-) DESPESAS CUSTEADAS COM OUT. RECURSOS DEST. À SAÚDE	2.017.100,00	1.785.458,70	1,03
Recursos de Transferências do Sistema Único de Saúde - SUS			
Recursos de Operações de Crédito			
Outros Recursos		932.864,33	-
(-) RESTOS A PAGAR INSCRITOS NO EXERCÍCIO SEM DISPONIBILIDADE FINANCEIRA DE RECURSOS PRÓPRIOS VINCULADOS			
TOTAL DESPESAS PRÓPRIAS COM AÇÕES E SERV. PÚB. DE SAÚDE	3.250.225,56	1.738.963,07	20,87

SALDO DAS DISPONIBILIDADES FINANCEIRAS E INVESTIMENTOS DO RPPS	RESTOS A PAGAR INSCRITOS COM DISPONIBILIDADE FINANCEIRA DE RECURSOS PRÓPRIOS VINCULADOS	
	Inscritos em Exercícios Anteriores	Cancelados Em 2010 (VI)
RESTOS A PAGAR DE DESPESAS PRÓPRIAS COM AÇÕES E SERVIÇOS PÚBLICOS DE SAÚDE	-	-



PARTICIPAÇÃO DAS DESPESAS COM AÇÕES E SERVIÇOS PÚBLICOS DE SAÚDE NA RECEITA DE IMPOSTOS LÍQUIDA E TRANSFERÊNCIAS CONSTITUCIONAIS E LEGAIS - LIMITE CONSTITUCIONAL $\leq \frac{V - VI}{I}$

DESPESAS COM SAÚDE (Por Subfunção)	DOTAÇÃO INICIAL	DESPESAS LIQUIDADAS	
		DOTAÇÃO ATUALIZADA	Até o Bimestre (i) % (i/total i)
Atenção Básica	5.472.306,46	5.472.306,46	4.207.978,31 0,99

GOVERNO MUNICIPAL DE PENAFORTE
 RELATÓRIO RESUMIDO DA EXECUÇÃO ORÇAMENTÁRIA
DEMONSTRATIVO DAS RECEITAS DE IMPOSTOS DE LÍQUIDA E DAS DESPESAS PRÓPRIAS COM AÇÕES E SERVIÇOS PÚBLICOS DE SAÚDE
 ORÇAMENTO FISCAL E DA SEGURIDADE SOCIAL
 6º BIMESTRE DO EXERCÍCIO DE 2010

Assistência Hospitalar e Ambulatorial	-	-	-	-	-	-
Suporte Profilático e Terapêutico	-	-	-	-	-	0,01
Vigilância Sanitária	137.440,00	137.440,00	137.440,00	42.436,80	-	-
Vigilância Epidemiológica	-	-	-	-	-	-
Alimentação e Nutrição	13.390,00	13.390,00	13.390,00	-	-	-
Outras Subfunções	15.741,00	15.741,00	15.741,00	-	-	-
TOTAL	5.638.877,46	5.638.877,46	5.638.877,46	4.250.415,11	1,00	1,00

FONTE:

Gestor: LUIS FERNANDES BEZERRA FILHO
 CPF: 422.855.933-68

Contador: LEONARDO JOSE MACEDO
 CPF: 245.015.433-04

Cont.Int.: HELIO FERNANDES BEZERRA
 CPF: 312.923.563-91

GOVERNO MUNICIPAL DE PENAFORTE
 RELATÓRIO RESUMIDO DA EXECUÇÃO ORÇAMENTÁRIA
DEMONSTRATIVO DAS PARCERIAS PÚBLICO-PRIVADAS
 ORÇAMENTO FISCAL E DA SEGURIDADE SOCIAL
 6º BIMESTRE DO EXERCÍCIO DE 2010

RREO - Anexo XVII (Lei nº 11.079, de 30.12.2004, arts. 22, 25 e 28)

R\$ 1,00

ESPECIFICAÇÃO	SALTO TOTAL EM 31 DE DEZEMBRO DO EXERCÍCIO ANTERIOR (a)	REGISTROS EFETUADOS EM <2010>		SALDO TOTAL (c) = (a + b)
		No bimestre	Até o bimestre (b)	
TOTAL DE ATIVOS				
Direitos Futuros				
Ativos Contabilizados na SPE				
Contrapartida para Provisões de PPP				
TOTAL DE PASSIVOS (I)				
Obrigações Não Relacionadas a Serviços				
Contrapartida para Ativos da SPE				
Provisões de PPP				
GARANTIAS DE PPP (II)				
SALDO LÍQUIDO DE PASSIVOS DE PPP (III) = (I-II)				
PASSIVOS CONTINGENTES				
Contraprestações Futuras				
Riscos Não Provisionados				
Outros Passivos Contingentes				
ATIVOS CONTINGENTES				
Serviços Futuros				
Outros Ativos Contingentes				


GOVERNO MUNICIPAL DE PENAFORTE
 RELATÓRIO RESUMIDO DA EXECUÇÃO ORÇAMENTÁRIA
DEMONSTRATIVO DAS PARCERIAS PÚBLICO-PRIVADAS
 ORÇAMENTO FISCAL E DA SEGURIDADE SOCIAL
 6º BIMESTRE DO EXERCÍCIO DE 2010

DESPESAS DE PPP	EXERCÍCIO ANTERIOR	EXERCÍCIO CORRETE	<EC + 1>	<EC + 2>	<EC + 3>	<EC + 4>	<EC + 5>	<EC + 6>	<EC + 7>	<EC + 8>	<EC + 9>
Do Ente Federado											
Das Estatais Não-Dependentes											
TOTAL DAS DESPESAS											
RECEITA CORRENTE LÍQUIDA (RCL)											
TOTAL DAS DESPESAS / RCL (%)											
Nota:											

FONTE:



Gestor: LUIS FERNANDES BEZERRA FILHO
 CPF: 422.855.933-68



Contador: LEONARDO JOSE MACEDO
 CPF: 246.015.433-04



Cont.Int.: HELIO FERNANDES BEZERRA
 CPF: 312.923.563-91

GOVERNO MUNICIPAL DE PENAFORTE
RELATÓRIO RESUMIDO DA EXECUÇÃO ORÇAMENTÁRIA
DEMONSTRATIVO SIMPLIFICADO DO RELATÓRIO RESUMIDO DA EXECUÇÃO ORÇAMENTÁRIA
ORÇAMENTO FISCAL E DA SEGURIDADE SOCIAL
6º BIMESTRE DE 2010

LRF, Art. 48 - Anexo XVIII		R\$1,00	
BALANÇO ORÇAMENTÁRIO - RECEITAS		No Bimestre	Até o Bimestre
Previsão Inicial da Receita		3.810.000,00	22.860.000,00
Previsão Atualizada da Receita		3.810.000,00	22.860.000,00
Receitas Realizadas		2.251.528,92	13.513.512,13
Déficit Orçamentário	-	1.558.471,08	9.346.487,87
Saldos de Exercício Anteriores			
BALANÇO ORÇAMENTÁRIO - DESPESAS		No Bimestre	Até o Bimestre
Dotação Inicial			22.860.000,00
Créditos Adicionais			-
Dotação Atualizada		1.495.877,48	22.860.000,00
Despesas Empenhadas		2.431.103,17	19.352.991,73
Despesas Liquidadas			15.382.192,61
Superávit Orçamentário			3.507.008,27
DESPESAS POR FUNÇÃO/SUBFUNÇÃO		No Bimestre	Até o Bimestre
Despesas Empenhadas		1.495.877,48	19.352.991,73
Despesas Liquidadas		2.431.103,17	15.382.192,61
RECEITA CORRENTE LÍQUIDA - RCL		No Bimestre	Até o Bimestre
RECEITA CORRENTE LÍQUIDA - RCL		2.251.528,92	13.513.512,13
RECEITAS/DESPESAS DOS REGIMES DE PREVIDÊNCIA		No Bimestre	Até o Bimestre
Regime Geral de Previdência Social			
Receitas Previdenciárias (I)			
Receitas Previdenciárias (II)			
Receitas Previdenciárias (III) = (I - II)			
Regime Próprio de Previdência Social dos Servidores Públicos			
Receitas Previdenciárias (IV)			

GOVERNO MUNICIPAL DE PENAFORTE
 RELATÓRIO RESUMIDO DA EXECUÇÃO ORÇAMENTÁRIA
DEMONSTRATIVO SIMPLIFICADO DO RELATÓRIO RESUMIDO DA EXECUÇÃO ORÇAMENTÁRIA
 ORÇAMENTO FISCAL E DA SEGURIDADE SOCIAL
 6º BIMESTRE DE 2010

Receitas Previdenciárias (V)				
Receitas Previdenciárias (VI) = (IV - V)				
RESULTADOS NOMINAL E PRIMARIO				
Resultado Nominal	Meta Fixada no AMF da LDO (a)	Resultado Apurado Até o Bimestre (b)	% em Relação a Meta (b/a)	
Resultado Primário				
MOVIMENTAÇÃO DOS RESTOS A PAGAR				
	Inscrição	Cancelamento Até o Bimestre	Pagamento Até o Bimestre	Saldo a Pagar
POR PODER E MINISTÉRIO PÚBLICO				
RESTOS A PAGAR PROCESSADOS				
Poder Executivo	4.418.233,26		718.282,55	3.699.950,71
Poder Legislativo	-		-	-
Poder Judiciário				
Ministério Público				
RESTOS A PAGAR NÃO-PROCESSADOS				
Poder Executivo				
Poder Legislativo				
Poder Judiciário				
Ministério Público				
TOTAL	4.418.233,26		718.282,55	3.699.950,71
				Limites Constitucionais Anuais

GOVERNO MUNICIPAL DE PENAFORTE
 RELATÓRIO RESUMIDO DA EXECUÇÃO ORÇAMENTÁRIA
DEMONSTRATIVO SIMPLIFICADO DO RELATÓRIO RESUMIDO DA EXECUÇÃO ORÇAMENTÁRIA
 ORÇAMENTO FISCAL E DA SEGURIDADE SOCIAL
 6º BIMESTRE DE 2010

	Valor Apurado Até o Bimestre	% Mínimo a Aplicar no Exercício	% Aplicado Até o Bimestre
DESPESAS COM MANUTENÇÃO E DESENVOLVIMENTO DO ENSINO - MDE			
Mínimo Anual de <18% / 25%> das Receitas de Impostos na Manutenção e Desenvolvimento do Ensino - M	2.440.614,24	8% a 25%	29.30%
Mínimo Anual de 60% das Despesas com MDE no Ensino Fundamental		60%	
Mínimo Anual de 60% do FUNDEB na Remuneração dos Professores do Ensino Fundamental	2.363.059,18	60%	64.37%

RECEITAS DE OPERAÇÕES DE CRÉDITO E DESPESAS DE CAPITAL	Valor Apurado Até o Bimestre	Saldo a Realizar
Receitas e Operações de Créditos		
Despesa de Capital Líquida		

PROJEÇÃO ATUARIAL DOS REGIMES DE PREVIDÊNCIA	Inscrição	Cancelamento Até o Bimestre	Pagamento Até o Bimestre	Saldo a Pagar
Regime Geral de Previdência Social				
Receitas Previdenciárias (I)				
Receitas Previdenciárias (II)				
Receitas Previdenciárias (I - II)				
Regime Próprio de Previdência Social dos Servidores Públicos				
Receitas Previdenciárias (IV)				
Receitas Previdenciárias (V)				
Receitas Previdenciárias (IV - V)				

RECEITA DA ALIENAÇÃO DE ATIVOS E APLICAÇÃO DOS RECURSOS	Valor Apurado Até o Bimestre	Saldo a Realizar
Receita de Capital Resultante da Alienação de Ativos		
Aplicação dos Recursos da Alienação de Ativos		

GOVERNO MUNICIPAL DE PENAFORTE
 RELATÓRIO RESUMIDO DA EXECUÇÃO ORÇAMENTÁRIA
DEMOSTRATIVO SIMPLIFICADO DO RELATÓRIO RESUMIDO DA EXECUÇÃO ORÇAMENTÁRIA
 ORÇAMENTO FISCAL E DA SEGURIDADE SOCIAL
 6º BIMESTRE DE 2010

	Valor Apurado Até o Bimestre	Limites Constitucionais Anuais	
		% Mínimo a Aplicar no Exercício	% Aplicado Até o Bimestre
DESpesas com Ações e Serviços Públicos de Saúde	1.738.963,07	15%	20.87%
Despesas Próprias com Ações e Serviços Públicos de Saúde			

DESpesas DE CARÁTER CONTINUADO DERIVADAS DE PPP CONTRATADAS	VALOR APURADO NO EXERCÍCIO CORRENTE
Total das Despesas/RCL (%)	

FONTE:

FONTE:



Gestor: LUIS FERNANDES BEZERRA FILHO
 CPF: 422.855.933-68



Contador: LEONARDO JOSE MACEDO
 CPF: 245.015.433-04



Cont. Int.: HELIO FERNANDES BEZERRA
 CPF: 312.923.563-91

