

PENAFORTE

Continuação

Relatório Resumido da Execução Orçamentária
Demonstrativo da Receita Corrente Líquida
 Orçamentos Fiscal e Seguridade Social
 Novembro/2009 a Outubro/2010

LRF. Art. 53 inciso I - Anexo III

R\$ Unidades

E S P E C I F I C A C A O		Nov/09	Dez/09	Jan/10	Fev/10	Mar/10	Abr/10	Mai/10
SERVICOS AMBULATORIAIS	FMS	0,00	0,00	0,00	0,00	0,00	0,00	0,00
TRANSFERENCIAS CORRENTES		908.729,40	1.625.397,76	1.027.654,56	796.492,07	1.087.957,55	1.171.400,67	1.269.780,11
TRANSFERENCIAS INTERGOVERNAMENTAIS		837.973,51	1.625.396,31	1.023.154,56	796.492,07	965.188,80	900.611,38	924.568,74
COTA-PARTE DO FUNDO PARTICIPACAO DOS MUN	PM	420.871,43	647.649,73	347.446,34	424.061,56	315.016,74	377.437,29	464.702,18
TRANF. DA UNIAO CIDE	PM	0,00	0,00	5.880,05	0,00	0,00	5.869,39	0,00
COTA-PARTE DO IMPOSTO SOBRE A PROPRIEDAD	PM	0,00	35,42	135,12	7,30	150,71	0,00	22,70
TRANF. DA UNIAO CEX	PM	0,00	0,00	0,00	0,00	0,00	7.975,29	0,00
TRANSF. DO PISO DE ATENCAO BASICA FIXO	FMS	62.878,50	73.336,50	12.100,50	12.100,50	49.518,00	0,00	0,00
TRANSF. RECURSOS PROGRAMA SAUDE DA FAMIL	FMS	0,00	0,00	28.800,00	0,00	0,00	0,00	0,00
TRANSF. RECURSOS PROG. AGENTE COMUNITARI	FMS	0,00	0,00	11.718,00	0,00	0,00	0,00	0,00
TRANSF. RECURSOS EPIDEMIOLOGIA E CONTROL	FMS	0,00	0,00	0,00	0,00	0,00	0,00	0,00
TRANSF. RECURSOS VIGILANCIA SANITARIA	FMS	0,00	0,00	0,00	0,00	0,00	0,00	0,00
TRANSF. RECURSOS SAUDE BUCAL	FMS	0,00	0,00	9.000,00	0,00	0,00	0,00	0,00
TRANSD. RECURSOS CADASTRO NACIONAL DO SU	FMAS	0,00	0,00	0,00	0,00	0,00	0,00	0,00
TRANSF. RECURSOS VACINACAO CONTROLE POLI	FMS	0,00	0,00	0,00	0,00	0,00	0,00	0,00
TRANSF. RECURSOS OUTROS PROGRAMA FUNDO A	FMS	0,00	0,00	39.690,21	0,00	6.600,00	0,00	0,00
PROGRAMA ASSISTENCIA SOCIAL AO JOVEM	FMAS	0,00	0,00	0,00	0,00	0,00	7.537,50	0,00
PROGRAMA ASSIST. INTEGRAL A FAMILIA	FMAS	0,00	0,00	0,00	2.670,75	0,00	0,00	0,00
TRANSF. DO FUNDO NACIONAL DE ASSIST. SOC	FMAS	0,00	0,00	0,00	0,00	0,00	0,00	0,00
PROGRAMA ATENDIMENTO AO IDOSO	FMAS	0,00	0,00	0,00	0,00	0,00	0,00	0,00
OUTRAS TRANSF. FNAS.	FMAS	20.076,75	2.870,75	24.575,38	2.553,00	11.025,00	12.500,00	7.634,98
TRANSF. FINANCEIRA DO ICMS - DESONERACAO	PM	1.198,58	1.198,58	840,75	840,75	840,75	840,75	840,75
DEMAIS TRANSFERENCIAS DA UNIAO	PM	2.791,22	6.122,11	47.547,83	2.351,81	920,54	1.061,82	886,72
COTA-PARTE DO FUNDO ESPECIAL DO PETRÁLEO	PM	4.423,97	4.542,07	4.600,38	4.738,10	4.901,22	4.497,10	5.049,70
TRANSF.UNIAO PNAE-PROG.NACIONAL ALIMENT.	FME	13.296,80	0,00	5.350,40	0,00	34.920,00	0,00	17.460,00
TRANSFERENCIA DA UNIAO - P.D.D.E	FME	0,00	0,00	0,00	0,00	0,00	0,00	0,00
TRANSF. FNDE - PROGR. PNAC	FME	0,00	0,00	0,00	0,00	0,00	0,00	0,00
TRANSFERENCIA DO SALARIO EDUCACAO	FME	9.385,29	9.426,51	10.212,47	16.402,12	11.958,89	10.589,52	11.215,47

PENAFORTE

Continuação

Relatório Resumido da Execução Orçamentária
Demonstrativo da Receita Corrente Líquida
 Orçamentos Fiscal e Seguridade Social
 Novembro/2009 a Outubro/2010

LRF. Art. 53 inciso I - Anexo III

R\$ Unidades

ESPECIFICACAO	Nov/09	Dez/09	Jan/10	Fev/10	Mar/10	Abr/10	Mai/10
MULTAS E JUROS DE MORA DA DIVIDA ATIVA D PM	0,00	0,00	0,00	0,00	0,00	0,00	0,00
MULTAS E JUROS DE MORA DA DIVIDA ATIVA D PM	0,00	0,00	0,00	0,00	0,00	0,00	0,00
MULTAS E JUROS DE MORA DIVIDA ATIVA DO I PM	0,00	0,00	0,00	0,00	0,00	0,00	0,00
MULTAS E JUROS DE MORA DA DIVIDA ATIVA D PM	0,00	0,00	0,00	0,00	0,00	0,00	0,00
OUTRAS MULTAS E JUROS DE MORA DA DIVIDA PM	0,00	0,00	0,00	0,00	0,00	0,00	0,00
INDENIZACOES E RESTITUICOES	1.862,17	7.809,51	402,60	55,80	0,00	577,21	991,80
OUTRAS INDENIZACOES PM	0,00	0,00	0,00	0,00	0,00	0,00	0,00
OUTRAS RESTITUICOES PM	1.862,17	7.809,51	387,00	0,00	0,00	0,00	0,00
OUTRAS RESTITUICOES - FALTA FME	0,00	0,00	0,00	0,00	0,00	525,91	0,00
OUTRAS RESTITUICOES - FALTAS FMAS	0,00	0,00	0,00	0,00	0,00	0,00	324,90
OUTRAS RESTITUICOES - FALTAS FMS	0,00	0,00	15,60	55,80	0,00	51,30	666,90
RECEITA DA DIVIDA ATIVA	135,28	250,00	0,00	0,00	120,90	208,00	195,90
RECEITA DA DIVIDA ATIVA DO I.P.T.U. PM	135,28	250,00	0,00	0,00	120,90	208,00	195,90
RECEITA DA DIVIDA ATIVA DO I.S.S. PM	0,00	0,00	0,00	0,00	0,00	0,00	0,00
DIVIDA ATIVA NAO TRIBUTARIA DE OUTRAS RE PM	0,00	0,00	0,00	0,00	0,00	0,00	0,00
RECEITAS DIVERSAS	0,00	1.850,98	1.288,84	2.143,51	6.146,75	1.473,88	1.364,83
OUTRAS RECEITAS PM	0,00	1.850,98	1.288,84	2.143,51	6.146,75	1.473,88	1.364,83
DEDUCOES DA RECEITA CORRENTE	525.358,66	1.148.591,80	105.776,83	105.581,09	104.374,47	105.502,21	111.487,75
DEDUCAO DE TRANSFERENCIAS CORRENTES	525.358,66	1.148.591,80	105.776,83	105.581,09	104.374,47	105.502,21	111.487,75
DEDUCAO DE TRANSFERENCIAS INTRAGOVERNAMENTAIS	525.358,66	1.148.591,80	105.776,83	105.581,09	104.374,47	105.502,21	111.487,75
DEDUCAO DE RECEITA P/ A FORMACAO DO FUND PM	420.871,43	647.649,73	69.489,24	84.812,28	63.003,33	75.487,42	92.940,42
DEDUCAO ITR PM	0,00	35,42	27,02	1,46	30,14	0,00	4,54
DEDUCAO DE RECEITA P/ FORM. FUNDEB - ICM PM	1.198,58	1.198,58	168,15	168,15	168,15	168,15	168,15
DEDUCAO DE RECEITA P/ FORMACAO DO FUNDEB PM	102.048,37	497.526,61	35.243,33	16.982,03	39.432,38	28.449,12	17.831,19
DEDUCAO DO IPVA PM	514,00	1.127,16	849,09	3.617,17	1.740,47	1.397,52	543,45
DEDUCAO DE RECEITA P/ FORMACAO DO FUNDEB PM	726,28	1.054,30	0,00	0,00	0,00	0,00	0,00

Relatório Resumido da Execução Orçamentária
Demonstrativo da Receita Corrente Líquida
 Orçamentos Fiscal e Seguridade Social
 Novembro/2009 a Outubro/2010


LRF. Art. 53 inciso I - Anexo III

R\$ Unidades

ESPECIFICACAO	Nov/09	Dez/09	Jan/10	Fev/10	Mar/10	Abr/10	Mai/10
RECEITA CORRENTE LIQUIDA = (I-II)	396.160,72	926.414,33	938.863,49	758.090,67	1.020.855,14	1.121.102,84	1.226.015,69



Gestor LUIS FERNANDES BEZERRA FILHO
C.P.F. 422.855.933-68



Contador LEONARDO JOSE MACEDO
C.P.F. 246.015.433-04



Cont.Int. HELIO FERNANDES BEZERRA
C.P.F. 312.923.563-91

PENAFORTE

Continuação

Relatório Resumido da Execução Orçamentária
Demonstrativo da Receita Corrente Líquida
 Orçamentos Fiscal e Seguridade Social
 Novembro/2009 a Outubro/2010

LRF. Art. 53 inciso I - Anexo III

R\$ Unidades

E S P E C I F I C A C A O		Jun/10	Jul/10	Ago/10	Set/10	Out/10	Arrecadação	Previsão
							nos	atualizada
							12 Meses	2010
SERVICOS HOSPITALARES	FMS	0,00	0,00	0,00	0,00	0,00	0,00	5.000,00
SERVICOS AMBULATORIAIS	FMS	0,00	0,00	0,00	0,00	0,00	0,00	5.000,00
TRANSFERENCIAS CORRENTES		1.029.143,63	940.090,37	1.012.576,99	985.987,32	995.592,31	12.850.802,74	22.369.294,22
TRANSFERENCIAS INTERGOVERNAMENTAIS		1.017.489,82	752.609,79	937.831,89	924.014,33	938.619,32	11.643.950,52	21.579.614,22
COTA-PARTE DO FUNDO PARTICIPACAO DOS MUN	PM	403.302,40	296.563,77	397.454,66	331.782,00	357.159,46	4.783.447,56	8.000.000,00
TRANF. DA UNIAO CIDE	PM	0,00	5.016,73	0,00	0,00	6.186,43	22.952,60	20.000,00
COTA-PARTE DO IMPOSTO SOBRE A PROPRIEDAD	PM	14,26	67,80	192,40	13,89	438,37	1.077,97	20.000,00
TRANF. DA UNIAO CEX	PM	0,00	0,00	0,00	803,22	1.606,43	10.384,94	20.000,00
TRANSF. DO PISO DE ATENCAO BASICA FIXO	FMS	0,00	0,00	0,00	70.618,50	61.618,50	342.171,00	291.200,00
TRANSF. RECURSOS PROGRAMA SAUDE DA FAMIL	FMS	0,00	0,00	0,00	0,00	0,00	28.800,00	737.500,00
TRANSF. RECURSOS PROG. AGENTE COMUNITARI	FMS	0,00	0,00	0,00	0,00	0,00	11.718,00	144.800,00
TRANSF. RECURSOS EPIDEMIOLOGIA E CONTROL	FMS	0,00	0,00	0,00	0,00	0,00	0,00	48.800,00
TRANSF. RECURSOS VIGILANCIA SANITARIA	FMS	0,00	15.495,98	0,00	2.055,55	0,00	17.551,53	6.800,00
TRANSF. RECURSOS SAUDE BUCAL	FMS	0,00	0,00	0,00	0,00	0,00	9.000,00	113.400,00
TRANSD. RECURSOS CADASTRO NACIONAL DO SU	FMAS	0,00	0,00	0,00	0,00	0,00	0,00	5.000,00
TRANSF. RECURSOS VACINACAO CONTROLE POLI	FMS	0,00	0,00	0,00	0,00	0,00	0,00	5.000,00
TRANSNF. RECURSOS OUTROS PROGRAMA FUNDO A	FMS	0,00	0,00	0,00	0,00	0,00	46.290,21	185.000,00
PROGRAMA ASSISTENCIA SOCIAL AO JOVEM	FMAS	0,00	7.537,50	3.768,75	3.768,75	3.768,75	26.381,25	23.600,00
PROGRAMA ASSIST. INTEGRAL A FAMILIA	FMAS	0,00	4.500,00	0,00	0,00	0,00	7.170,75	31.400,00
TRANSF. DO FUNDO NACIONAL DE ASSIST. SOC	FMAS	0,00	0,00	0,00	0,00	0,00	0,00	51.560,00
PROGRAMA ATENDIMENTO AO IDOSO	FMAS	0,00	0,00	0,00	0,00	0,00	0,00	23.800,00
OUTRAS TRANSF. FNAS.	FMAS	5.504,40	1.004,40	1.004,40	21.634,98	12.634,98	123.019,02	23.330,00
TRANSF. FINANCEIRA DO ICMS - DESONERACAO	PM	840,75	840,75	840,75	840,75	840,75	10.804,66	30.000,00
DEMAIS TRANSFERENCIAS DA UNIAO	PM	807,10	871,64	840,94	889,93	788,34	65.880,00	345.770,00
COTA-PARTE DO FUNDO ESPECIAL DO PETRÁLEO	PM	5.167,90	5.179,86	4.737,34	4.834,83	4.960,86	57.633,33	124.700,00
TRANSNF. UNIAO PNAE-PROG. NACIONAL ALIMENT.	FME	17.460,00	25.406,40	17.460,00	17.460,00	11.904,00	160.717,60	269.500,00

PENAFORTE

Continuação

Relatório Resumido da Execução Orçamentária
Demonstrativo da Receita Corrente Líquida
 Orçamentos Fiscal e Seguridade Social
 Novembro/2009 a Outubro/2010

LRF. Art. 53 inciso I - Anexo III

R\$ Unidades

E S P E C I F I C A C A O		Jun/10	Jul/10	Ago/10	Set/10	Out/10	Arrecadação nos 12 Meses	Previsão atualizada 2010
TRANSFERENCIA DA UNIAO - P.D.D.E	FME	2.224,20	0,00	0,00	0,00	0,00	2.224,20	24.900,00
TRANSF. FNDE - PROGR. PNAC	FME	0,00	0,00	0,00	0,00	0,00	0,00	30.860,00
TRANSFERENCIA DO SALARIO EDUCACAO	FME	10.766,71	11.808,81	11.457,54	11.830,66	12.018,87	137.072,86	177.700,00
TRANSF. FNDE PROGRAMA FAZENDO ESCOLA	FME	0,00	0,00	0,00	0,00	0,00	0,00	68.400,00
OUTRAS TRANSF. DO FNDE	FME	0,00	25.787,78	0,00	0,00	0,00	26.146,44	331.400,00
COTA-PARTE DO ICMS	PM	211.449,53	145.064,91	163.257,37	159.465,24	159.990,87	2.128.493,03	3.000.000,00
COTA-PARTE DO IPVA	PM	3.279,93	3.858,87	2.116,10	1.625,51	1.108,21	54.457,58	50.000,00
COTA-PARTE DO IPI SOBRE EXPORTACAO	PM	906,90	965,58	934,31	932,06	970,01	10.458,58	50.000,00
OUTRAS PARTICIPACOES RECEITA DOS ESTADOS	PM	0,00	0,00	0,00	0,00	0,00	0,00	15.600,00
COTA-PARTE COMP. ESFORCO EXPORTADOR	PM	0,00	0,00	0,00	0,00	0,00	0,00	33.710,00
OUTRAS TRANSFERENCIAS DECORRENTES DE COM	PM	0,00	0,00	0,00	0,00	0,00	0,00	13.400,00
TRANSF. DO ESTADO P/ O SIST. UNICO SAUDE	FMS	0,00	0,00	10.000,00	0,00	0,00	10.000,00	175.800,00
OUTRAS TRANSFERÊNCIAS DOS ESTADOS	PM	0,00	0,00	0,00	0,00	0,00	0,00	219.161,00
TRANSFERENCIA DE RECURSOS DO FUNDEB	FME	355.765,74	202.639,01	323.767,33	295.458,46	302.624,49	3.550.097,41	6.407.323,22
TRANSFERENCIA DE RECURSOS DA COMPLEMENTA	FME	0,00	0,00	0,00	0,00	0,00	0,00	411.600,00
OUTRAS TRANSF. MULTIGOVERNAMENTAIS FUNDE	FME	0,00	0,00	0,00	0,00	0,00	0,00	48.600,00
TRANSFERENCIAS DE CONVENIOS		11.653,81	187.480,58	74.745,10	61.972,99	56.972,99	1.206.852,22	789.680,00
TRANSF. CONVENIO COM MINISTERIO DA SAUDE	FMS	0,00	0,00	0,00	0,00	0,00	10.000,00	197.400,00
TRANSF. RECURSOS OUTROS CONV. SAUDE	FMS	0,00	0,00	62.845,10	38.360,00	33.360,00	244.566,55	111.400,00
TRANSF. CONVENIO DA UNIAO P/PROG, DE EDU	FME	0,00	30.800,00	8.400,00	19.112,99	19.112,99	121.990,97	131.560,00
TRANSF. CONVENIO DA UNIAO A PROG. ASSIST	FMAS	11.130,58	6.680,58	3.500,00	4.500,00	4.500,00	66.680,17	10.800,00
TRANSF. CONVENIO UNIAO PROG. COMBATE A F	PM	0,00	0,00	0,00	0,00	0,00	0,00	13.600,00
OUTRAS TRANSF. DE CONVÔNIOS DA UNIAO	PM	0,00	150.000,00	0,00	0,00	0,00	220.755,89	71.200,00
OUTRAS TRANSF. DE CONVENIO DOS ESTADOS	PM	523,23	0,00	0,00	0,00	0,00	542.858,64	253.720,00
OUTRAS RECEITAS CORRENTES		1.363,44	2.482,72	1.845,32	1.734,44	1.889,94	36.193,82	86.500,00

PENAFORTE

Continuação

Relatório Resumido da Execução Orçamentária
Demonstrativo da Receita Corrente Líquida
 Orçamentos Fiscal e Seguridade Social
 Novembro/2009 a Outubro/2010

LRF. Art. 53 inciso I - Anexo III

R\$ Unidades

E S P E C I F I C A C A O	Jun/10	Jul/10	Ago/10	Set/10	Out/10	Arrecadação nos 12 Meses	Previsão atualizada 2010
MULTAS E JUROS DE MORA	0,00	0,00	0,00	0,00	323,90	323,90	50.200,00
MULTAS E JUROS DE MORA - DIVERSOS							
PM	0,00	0,00	0,00	0,00	0,00	0,00	5.000,00
MULTA E JUROS DE MORA DO IMPOSTO SOBRE I							
PM	0,00	0,00	0,00	0,00	0,00	0,00	5.200,00
MULTAS E JUROS DE MORA IMPOSTO ITBI							
PM	0,00	0,00	0,00	0,00	0,00	0,00	5.000,00
MULTAS E JUROS DE MORA DO IMPOSTO S/ ISS							
PM	0,00	0,00	0,00	0,00	0,00	0,00	5.000,00
MULTAS E JUROS DE MORA DE OUTROS TRIBUTOS							
PM	0,00	0,00	0,00	0,00	0,00	0,00	5.000,00
MULTAS E JUROS DE MORA DA DIVIDA ATIVA D							
PM	0,00	0,00	0,00	0,00	0,00	0,00	5.000,00
MULTAS E JUROS DE MORA DA DIVIDA ATIVA D							
PM	0,00	0,00	0,00	0,00	0,00	0,00	5.000,00
MULTAS E JUROS DE MORA DIVIDA ATIVA DO I							
PM	0,00	0,00	0,00	0,00	0,00	0,00	5.000,00
MULTAS E JUROS DE MORA DA DIVIDA ATIVA D							
PM	0,00	0,00	0,00	0,00	0,00	0,00	5.000,00
OUTRAS MULTAS E JUROS DE MORA DA DIVIDA							
PM	0,00	0,00	0,00	0,00	323,90	323,90	5.000,00
INDENIZACOES E RESTITUICOES	0,00	745,00	0,00	0,00	0,00	12.444,09	14.400,00
OUTRAS INDENIZACOES							
PM	0,00	0,00	0,00	0,00	0,00	0,00	9.400,00
OUTRAS RESTITUICOES							
PM	0,00	0,00	0,00	0,00	0,00	10.058,68	5.000,00
OUTRAS RESTITUICOES - FALTA							
FME	0,00	0,00	0,00	0,00	0,00	525,91	0,00
OUTRAS RESTITUICOES - FALTAS							
FMAS	0,00	0,00	0,00	0,00	0,00	324,90	0,00
OUTRAS RESTITUICOES - FALTAS							
FMS	0,00	745,00	0,00	0,00	0,00	1.534,60	0,00
RECEITA DA DIVIDA ATIVA	14,30	112,21	475,53	324,52	310,22	2.146,86	16.900,00
RECEITA DA DIVIDA ATIVA DO I.P.T.U.							
PM	14,30	112,21	209,51	58,50	44,20	1.348,80	6.900,00
RECEITA DA DIVIDA ATIVA DO I.S.S.							
PM	0,00	0,00	0,00	0,00	0,00	0,00	5.000,00
DIVIDA ATIVA NAO TRIBUTARIA DE OUTRAS RE							
PM	0,00	0,00	266,02	266,02	266,02	798,06	5.000,00
RECEITAS DIVERSAS	1.349,14	1.625,51	1.369,79	1.409,92	1.255,82	21.278,97	5.000,00
OUTRAS RECEITAS							
PM	1.349,14	1.625,51	1.369,79	1.409,92	1.255,82	21.278,97	5.000,00
DEDUCOES DA RECEITA CORRENTE	123.777,33	89.279,21	112.772,24	98.745,46	103.907,52	2.735.154,57	-2.630.000,00

Relatório Resumido da Execução Orçamentária
Demonstrativo da Receita Corrente Líquida
 Orçamentos Fiscal e Seguridade Social
 Novembro/2009 a Outubro/2010


LRF. Art. 53 inciso I - Anexo III

R\$ Unidades

ESPECIFICACAO	Jun/10	Jul/10	Ago/10	Set/10	Out/10	Arrecadação nos 12 Meses	Previsão atualizada 2010
DEDUCAO DE TRANSFERENCIAS CORRENTES	123.777,33	89.279,21	112.772,24	98.745,46	103.907,52	2.735.154,57	-2.630.000,00
DEDUCAO DE TRANSFERENCIAS INTRAGOVERNAMENTAIS	123.777,33	89.279,21	112.772,24	98.745,46	103.907,52	2.735.154,57	-2.630.000,00
DEDUCAO DE RECEITA P/ A FORMACAO DO FUND PM	80.660,45	59.312,74	79.490,90	66.356,38	71.431,86	1.811.506,18	-2.000.000,00
DEDUCAO ITR PM	2,85	13,56	38,48	2,77	87,67	243,91	-4.000,00
DEDUCAO DE RECEITA P/ FORM. FUNDEB - ICM PM	168,15	168,15	168,15	168,15	168,15	4.078,66	-6.000,00
DEDUCAO DE RECEITA P/ FORMACAO DO FUNDEB PM	42.289,91	29.012,98	32.651,49	31.893,05	31.998,19	905.358,65	-600.000,00
DEDUCAO DO IPVA PM	655,97	771,78	423,22	325,11	221,65	12.186,59	-10.000,00
DEDUCAO DE RECEITA P/ FORMACAO DO FUNDEB PM	0,00	0,00	0,00	0,00	0,00	1.780,58	-10.000,00
RECEITA CORRENTE LIQUIDA = (I-II)	1.090.848,35	1.104.560,87	947.397,88	1.158.370,29	1.216.831,42	11.905.511,69	26.032.378,22



Gestor LUIS FERNANDES BEZERRA FILHO
C.P.F. 422.855.933-68



Contador LEONARDO JOSE MACEDO
C.P.F. 246.015.433-04



Cont.Int. HELIO FERNANDES BEZERRA
C.P.F. 312.923.563-91

PENAFORTE

Relatório Resumido da Execução Orçamentária

Balço Orçamentário - Receitas

Orçamentos Fiscal e Seguridade Social

Novembro/2009 a Outubro/2010

LRF. Art. 52 inciso I, alíneas "a" e "b" do inciso II e parágraf. 1º - Anexo I

R\$ Unidades

RECEITAS	Previsão		Realizada no Bimestre		Realizada até o Bimestre		Saldo a Realizar	
	Inicial	Atualizada	Valor	(%)	Valor	(%)		
		(a)	(b)	(b/a)	(c)	(c/a)	(a-c)	
RECEITAS CORRENTES		23.402.378,22	23.402.378,22	2.577.854,69	5,37	11.644.140,75	49,76	11.758.237,47
RECEITA TRIBUTARIA		885.000,00	885.000,00	580.325,96	30,00	1.255.019,52	141,81	-370.019,52
IMPOSTOS		850.000,00	850.000,00	561.415,46	30,17	1.193.197,41	140,38	-343.197,41
IMPOSTO SOBRE A PROPRIEDADE PREDIAL TERR	PM	50.000,00	50.000,00	0,00	0,00	407,78	0,82	49.592,22
IRRF - IMPOSTO DE RENDA RETIDO NAS FONTE	PM	300.000,00	300.000,00	128.374,01	4,08	174.311,18	58,10	125.688,82
IMPOSTO DE RENDA RETIDO NAS FONTES SOBRE	PM	80.000,00	80.000,00	9.024,91	11,28	9.024,91	11,28	70.975,09
IMPOSTO SOBRE TRANSMISSAO DE BENS IMOVEI	PM	20.000,00	20.000,00	4.290,47	21,32	34.290,09	171,45	-14.290,09
ISS - IMPOSTO SOBRE SERVICOS DE QUALQUER	PM	400.000,00	400.000,00	419.726,07	70,49	975.163,45	243,79	-575.163,45
TAXAS		35.000,00	35.000,00	18.910,50	25,78	61.822,11	176,63	-26.822,11
TAXA DE FISCALIZACÃO DE VIGILANCIA SANIT	PM	5.000,00	5.000,00	0,00	0,00	0,00	0,00	5.000,00
TAXA DE LICENCA PARA FUNCION.ESTABELEC.C	PM	5.000,00	5.000,00	570,00	6,65	4.375,00	87,50	625,00
TAXA DE FUNCIONAMENTO DE ESTABELECIMENTO	PM	5.000,00	5.000,00	0,00	0,00	680,00	13,60	4.320,00
TAXA AUTORIZACAO TRANSPORTE	PM	5.000,00	5.000,00	335,07	3,24	735,07	14,70	4.264,93
OUTRAS TAXAS PELO EXERCICIO DO PODER DE	PM	5.000,00	5.000,00	0,00	0,00	0,00	0,00	5.000,00
TAXAS DE SERVICOS CADASTRAIS	PM	5.000,00	5.000,00	88,00	1,76	773,00	15,46	4.227,00
OUTRAS TAXAS PELA PRESTACAO DE SERVICOS	PM	5.000,00	5.000,00	17.917,43	187,88	55.259,04	1.105,18	-50.259,04
RECEITA PATRIMONIAL		51.584,00	51.584,00	12.324,72	7,57	48.159,77	93,36	3.424,23
RECEITAS DE VALORES MOBILIARIOS		51.584,00	51.584,00	12.324,72	7,57	48.159,77	93,36	3.424,23
RECEITA DE REMUNUNERACAO DE DEPOSITOS BA	FMAS	5.000,00	5.000,00	192,59	1,66	422,80	8,46	4.577,20
RECEITA REMUNERACAO DEPOSITOS BANC.DE RE	FME	6.000,00	6.000,00	411,24	3,60	4.570,48	76,17	1.429,52
RECEI.DE REMUN.DE DEPÀS.BANCµ.DE RECUR.V	PM	12.340,00	12.340,00	8.620,59	65,56	19.520,90	158,19	-7.180,90
RECEI.DE REMUN.DE DEPÀS.BANCµ.DE RECUR.V	FMS	5.000,00	5.000,00	23,15	0,22	3.299,70	65,99	1.700,30
REM. DE OUTROS DEP. DE RECURSOS NAO VINC	PM	23.244,00	23.244,00	3.077,15	0,25	20.345,89	87,53	2.898,11
RECEITA DE SERVICOS		10.000,00	10.000,00	0,00	7,57	0,00	93,36	10.000,00
RECEITA DE SERVICOS		10.000,00	10.000,00	0,00	7,57	0,00	93,36	10.000,00
SERVICOS HOSPITALARES	FMS	5.000,00	5.000,00	0,00	0,00	0,00	0,00	5.000,00
SERVICOS AMBULATORIAIS	FMS	5.000,00	5.000,00	0,00	0,00	0,00	0,00	5.000,00
TRANSFERENCIAS CORRENTES		22.369.294,22	22.369.294,22	1.981.579,63	4,41	10.316.675,58	46,12	12.052.618,64

PENAFORTE

Relatório Resumido da Execução Orçamentária

Balço Orçamentário - Receitas

Orçamentos Fiscal e Seguridade Social

Novembro/2009 a Outubro/2010

LRF. Art. 52 inciso I, alíneas "a" e "b" do inciso II e parágraf. 1º - Anexo I

R\$ Unidades

RECEITAS	Previsão		Realizada no Bimestre		Realizada até o Bimestre		Saldo a Realizar	
	Inicial	Atualizada	Valor	(%)	Valor	(%)		
		(a)	(b)	(b/a)	(c)	(c/a)	(a-c)	
TRANSFERENCIAS INTERGOVERNAMENTAIS		21.579.614,22	21.579.614,22	1.862.633,65	4,28	9.180.580,70	42,54	12.399.033,52
COTA-PARTE DO FUNDO PARTICIPACAO DOS MUN	PM	8.000.000,00	8.000.000,00	688.941,46	4,51	3.714.926,40	3,44	4.285.073,60
TRANF. DA UNIAO CIDE	PM	20.000,00	20.000,00	6.186,43	30,93	22.952,60	114,76	-2.952,60
COTA-PARTE DO IMPOSTO SOBRE A PROPRIEDAD	PM	20.000,00	20.000,00	452,26	2,19	1.042,55	5,21	18.957,45
TRANF. DA UNIAO CEX	PM	20.000,00	20.000,00	2.409,65	8,07	10.384,94	51,92	9.615,06
TRANSF. DO PISO DE ATENCAO BASICA FIXO	FMS	291.200,00	291.200,00	132.237,00	21,40	205.956,00	70,73	85.244,00
TRANSF. RECURSOS PROGRAMA SAUDE DA FAMIL	FMS	737.500,00	737.500,00	0,00	0,00	28.800,00	3,91	708.700,00
TRANSF. RECURSOS PROG. AGENTE COMUNITARI	FMS	144.800,00	144.800,00	0,00	0,00	11.718,00	8,09	133.082,00
TRANSF. RECURSOS EPIDEMIOLOGIA E CONTROL	FMS	48.800,00	48.800,00	0,00	0,00	0,00	0,00	48.800,00
TRANSF. RECURSOS VIGILANCIA SANITARIA	FMS	6.800,00	6.800,00	2.055,55	0,30	17.551,53	258,11	-10.751,53
TRANSF. RECURSOS SAUDE BUCAL	FMS	113.400,00	113.400,00	0,00	0,00	9.000,00	7,94	104.400,00
TRANSD. RECURSOS CADASTRO NACIONAL DO SU	FMAS	5.000,00	5.000,00	0,00	0,00	0,00	0,00	5.000,00
TRANSF. RECURSOS VACINACAO CONTROLE POLI	FMS	5.000,00	5.000,00	0,00	0,00	0,00	0,00	5.000,00
TRANSNF. RECURSOS OUTROS PROGRAMA FUNDO A	FMS	185.000,00	185.000,00	0,00	0,00	46.290,21	25,02	138.709,79
PROGRAMA ASSISTENCIA SOCIAL AO JOVEM	FMAS	23.600,00	23.600,00	7.537,50	16,13	26.381,25	111,78	-2.781,25
PROGRAMA ASSIST. INTEGRAL A FAMILIA	FMAS	31.400,00	31.400,00	0,00	0,00	7.170,75	22,84	24.229,25
TRANSF. DO FUNDO NACIONAL DE ASSIST. SOC	FMAS	51.560,00	51.560,00	0,00	0,00	0,00	0,00	51.560,00
PROGRAMA ATENDIMENTO AO IDOSO	FMAS	23.800,00	23.800,00	0,00	0,00	0,00	0,00	23.800,00
OUTRAS TRANSF. FNAS.	FMAS	23.330,00	23.330,00	34.269,96	55,08	100.071,52	128,94	-76.741,52
TRANSF. FINANCEIRA DO ICMS - DESONERACAO	PM	30.000,00	30.000,00	1.681,50	2,83	8.407,50	28,02	21.592,50
DEMAIS TRANSFERENCIAS DA UNIAO	PM	345.770,00	345.770,00	1.678,27	0,23	56.966,67	16,48	288.803,33
COTA-PARTE DO FUNDO ESPECIAL DO PETRÁLEO	PM	124.700,00	124.700,00	9.795,69	4,02	48.667,29	39,03	76.032,71
TRANSNF.UNIAO PNAE-PROG.NACIONAL ALIMENT.	FME	269.500,00	269.500,00	29.364,00	4,48	147.420,80	54,70	122.079,20
TRANSFERENCIA DA UNIAO - P.D.D.E	FME	24.900,00	24.900,00	0,00	0,00	2.224,20	8,93	22.675,80
TRANSF. FNDE - PROGR. PNAC	FME	30.860,00	30.860,00	0,00	0,00	0,00	0,00	30.860,00
TRANSFERENCIA DO SALARIO EDUCACAO	FME	177.700,00	177.700,00	23.849,53	6,83	118.261,06	66,55	59.438,94

PENAFORTE

Relatório Resumido da Execução Orçamentária

Balço Orçamentário - Receitas

Orçamentos Fiscal e Seguridade Social

Novembro/2009 a Outubro/2010

LRF. Art. 52 inciso I, alíneas "a" e "b" do inciso II e parágraf. 1º - Anexo I

R\$ Unidades

RECEITAS		Previsão	Previsão	Realizada	no	Realizada	até o	Saldo
		Inicial	Atualizada	no	Bimestre	até o	Bimestre	a Realizar
			(a)	Valor	(%)	Valor	(%)	(a-c)
				(b)	(b/a)	(c)	(c/a)	
TRANSF. FNDE PROGRAMA FAZENDO ESCOLA	FME	68.400,00	68.400,00	0,00	0,00	0,00	0,00	68.400,00
OUTRAS TRANSF. DO FNDE	FME	331.400,00	331.400,00	0,00	0,00	25.944,09	7,83	305.455,91
COTA-PARTE DO ICMS	PM	3.000.000,00	3.000.000,00	319.456,11	5,39	1.528.918,05	50,96	1.471.081,95
COTA-PARTE DO IPVA	PM	50.000,00	50.000,00	2.733,72	2,25	52.816,42	105,63	-2.816,42
COTA-PARTE DO IPI SOBRE EXPORTACAO	PM	50.000,00	50.000,00	1.902,07	1,96	8.678,00	17,36	41.322,00
OUTRAS PARTICIPACOES RECEITA DOS ESTADOS	PM	15.600,00	15.600,00	0,00	0,00	0,00	0,00	15.600,00
COTA-PARTE COMP. ESFORÇO EXPORTADOR	PM	33.710,00	33.710,00	0,00	0,00	0,00	0,00	33.710,00
OUTRAS TRANSFERENCIAS DECORRENTES DE COM	PM	13.400,00	13.400,00	0,00	0,00	0,00	0,00	13.400,00
TRASNf. DO ESTADO P/ O SIST. UNICO SAUDE	FMS	175.800,00	175.800,00	0,00	0,00	10.000,00	5,69	165.800,00
OUTRAS TRANSFERÊNCIAS DOS ESTADOS	PM	219.161,00	219.161,00	0,00	0,00	0,00	0,00	219.161,00
TRANSFERENCIA DE RECURSOS DO FUNDEB	FME	6.407.323,22	6.407.323,22	598.082,95	4,77	2.970.030,87	4,35	3.437.292,35
TRANSFERENCIA DE RECURSOS DA COMPLEMENTA	FME	411.600,00	411.600,00	0,00	0,00	0,00	0,00	411.600,00
OUTRAS TRANSF. MULTIGOVERNAMENTAIS FUNDE	FME	48.600,00	48.600,00	0,00	0,00	0,00	0,00	48.600,00
TRANSFERENCIAS DE CONVENIOS		789.680,00	789.680,00	118.945,98	7,85	1.136.094,88	143,87	-346.414,88
TRASNf. CONVENIO COM MINISTERIO DA SAUDE	FMS	197.400,00	197.400,00	0,00	0,00	10.000,00	5,07	187.400,00
TRANSF. RECURSOS OUTROS CONV. SAUDE	FMS	111.400,00	111.400,00	71.720,00	30,29	244.565,10	219,54	-133.165,10
TRANSF. CONVENIO DA UNIAO P/PROG, DE EDU	FME	131.560,00	131.560,00	38.225,98	14,67	121.990,97	92,73	9.569,03
TRANSF. CONVENIO DA UNIAO A PROG. ASSIST	FMAS	10.800,00	10.800,00	9.000,00	42,08	66.680,17	617,41	-55.880,17
TRANSF. CONVENIO UNIAO PROG. COMBATE A F	PM	13.600,00	13.600,00	0,00	0,00	0,00	0,00	13.600,00
OUTRAS TRANSF. DE CONVÊNIO DA UNIAO	PM	71.200,00	71.200,00	0,00	0,00	150.000,00	10,67	-78.800,00
OUTRAS TRANSF. DE CONVENIO DOS ESTADOS	PM	253.720,00	253.720,00	0,00	0,00	542.858,64	213,96	-289.138,64
OUTRAS RECEITAS CORRENTES		86.500,00	86.500,00	3.624,38	2,01	24.285,88	28,08	62.214,12
MULTAS E JUROS DE MORA		50.200,00	50.200,00	323,90	7,85	323,90	0,65	49.876,10
MULTAS E JUROS DE MORA - DIVERSOS	PM	5.000,00	5.000,00	0,00	0,00	0,00	0,00	5.000,00
MULTA E JUROS DE MORA DO IMPOSTO SOBRE I	PM	5.200,00	5.200,00	0,00	0,00	0,00	0,00	5.200,00
MULTAS E JUROS DE MORA IMPOSTO ITBI	PM	5.000,00	5.000,00	0,00	0,00	0,00	0,00	5.000,00
MULTAS E JUROS DE MORA DO IMPOSTO S/ ISS	PM	5.000,00	5.000,00	0,00	0,00	0,00	0,00	5.000,00

PENAFORTE

Relatório Resumido da Execução Orçamentária

Balço Orçamentário - Receitas

Orçamentos Fiscal e Seguridade Social

Novembro/2009 a Outubro/2010

LRF. Art. 52 inciso I, alíneas "a" e "b" do inciso II e parágraf. 1º - Anexo I

R\$ Unidades

RECEITAS		Previsão	Previsão	Realizada	no Bimestre	Realizada até o	Bimestre	Saldo
		Inicial	Atualizada	Valor	(%)	Valor	(%)	a Realizar
			(a)	(b)	(b/a)	(c)	(c/a)	(a-c)
MULTAS E JUROS DE MORA DE OUTROS TRIBUTOS	PM	5.000,00	5.000,00	0,00	0,00	0,00	0,00	5.000,00
MULTAS E JUROS DE MORA DA DÍVIDA ATIVA D	PM	5.000,00	5.000,00	0,00	0,00	0,00	0,00	5.000,00
MULTAS E JUROS DE MORA DA DÍVIDA ATIVA D	PM	5.000,00	5.000,00	0,00	0,00	0,00	0,00	5.000,00
MULTAS E JUROS DE MORA DÍVIDA ATIVA DO I	PM	5.000,00	5.000,00	0,00	0,00	0,00	0,00	5.000,00
MULTAS E JUROS DE MORA DA DÍVIDA ATIVA D	PM	5.000,00	5.000,00	0,00	0,00	0,00	0,00	5.000,00
OUTRAS MULTAS E JUROS DE MORA DA DÍVIDA	PM	5.000,00	5.000,00	323,90	6,48	323,90	6,48	4.676,10
INDENIZACOES E RESTITUICOES		14.400,00	14.400,00	0,00	7,85	2.772,41	19,25	11.627,59
OUTRAS INDENIZACOES	PM	9.400,00	9.400,00	0,00	0,00	0,00	0,00	9.400,00
OUTRAS RESTITUICOES	PM	5.000,00	5.000,00	0,00	0,00	387,00	7,74	4.613,00
OUTRAS RESTITUICOES - FALTA	FME	0,00	0,00	0,00	0,00	525,91	0,00	-525,91
OUTRAS RESTITUICOES - FALTAS	FMS	0,00	0,00	0,00	0,00	1.534,60	0,00	-1.534,60
OUTRAS RESTITUICOES - FALTAS	FMAS	0,00	0,00	0,00	0,00	324,90	0,00	-324,90
RECEITA DA DÍVIDA ATIVA		16.900,00	16.900,00	634,74	1,92	1.761,58	10,42	15.138,42
RECEITA DA DÍVIDA ATIVA DO I.P.T.U.	PM	6.900,00	6.900,00	102,70	0,65	963,52	13,96	5.936,48
RECEITA DA DÍVIDA ATIVA DO I.S.S.	PM	5.000,00	5.000,00	0,00	0,00	0,00	0,00	5.000,00
DÍVIDA ATIVA NÃO TRIBUTÁRIA DE OUTRAS RE	PM	5.000,00	5.000,00	532,04	5,37	798,06	15,96	4.201,94
RECEITAS DIVERSAS		5.000,00	5.000,00	2.665,74	28,20	19.427,99	388,56	-14.427,99
OUTRAS RECEITAS	PM	5.000,00	5.000,00	2.665,74	25,40	19.427,99	388,56	-14.427,99
RECEITAS DE CAPITAL		2.087.621,78	2.087.621,78	497.509,52	5,37	2.442.673,91	117,01	-355.052,13
TRANSFERENCIAS DE CAPITAL		2.087.621,78	2.087.621,78	497.509,52	2,01	2.442.673,91	117,01	-355.052,13
TRANSFERENCIAS INTERGOVERNAMENTAIS		631.465,06	631.465,06	0,00	28,20	975.000,00	154,40	-343.534,94
OUTRAS TRANSFERENCIAS DA UNIAO	PM	315.732,53	315.732,53	0,00	0,00	975.000,00	308,81	-659.267,47
OUTRAS TRANSFERENCIAS DOS ESTADOS	PM	315.732,53	315.732,53	0,00	0,00	0,00	0,00	315.732,53
TRANSFERENCIAS DE CONVENIOS		1.456.156,72	1.456.156,72	497.509,52	28,20	1.467.673,91	100,79	-11.517,19
TRANSFERENCIAS DE CONVENIO DA UNIAO P/ S	FMS	315.732,53	315.732,53	0,00	0,00	846.962,61	68,25	-531.230,08
TRANSF DE CONVENIO DA UNIAO P/ EDUCACAO	FME	315.732,53	315.732,53	0,00	0,00	103.201,78	32,69	212.530,75
OUTRAS TRANSFERENCIAS DE CONVENIO DA UNI	PM	508.959,13	508.959,13	229.250,00	45,04	229.250,00	45,04	279.709,13
OUTRAS TRANSFERENCIAS DE CONVENIO DOS ES	PM	315.732,53	315.732,53	268.259,52	84,96	288.259,52	91,30	27.473,01
DEDUCOES DA RECEITA CORRENTE		-2.630.000,00	-2.630.000,00	202.652,98	5,37	1.061.204,11	117,01	-3.691.204,11

PENAFORTE

Relatório Resumido da Execução Orçamentária

Balço Orçamentário - Receitas

Orçamentos Fiscal e Seguridade Social

Novembro/2009 a Outubro/2010

LRF. Art. 52 inciso I, alíneas "a" e "b" do inciso II e parágraf. 1º - Anexo I

R\$ Unidades

RECEITAS	Previsão Inicial	Previsão Atualizada (a)	Realizada no Bimestre		Realizada até o Bimestre		Saldo a Realizar (a-c)
			Valor (b)	(%) (b/a)	Valor (c)	(%) (c/a)	
DEDUCAO DE TRANSFERENCIAS CORRENTES	-2.630.000,00	-2.630.000,00	202.652,98	2,01	1.061.204,11	117,01	-3.691.204,11
DEDUCAO DE TRANSFERENCIAS INTRAGOVE	-2.630.000,00	-2.630.000,00	202.652,98	28,20	1.061.204,11	100,79	-3.691.204,11
DEDUCAO DE RECEITA P/ A FORMACAO DO FUND	PM -2.000.000,00	-2.000.000,00	137.788,24	-3,60	742.985,02	-37,15	-2.742.985,02
DEDUCAO ITR	PM -4.000,00	-4.000,00	90,44	-2,19	208,49	-5,21	-4.208,49
DEDUCAO DE RECEITA P/ FORM. FUNDEB - ICM	PM -6.000,00	-6.000,00	336,30	-2,83	1.681,50	-28,02	-7.681,50
DEDUCAO DE RECEITA P/ FORMACAO DO FUNDEB	PM -600.000,00	-600.000,00	63.891,24	-5,39	305.783,67	-50,96	-905.783,67
DEDUCAO DO IPVA	PM -10.000,00	-10.000,00	546,76	-2,25	10.545,43	-105,45	-20.545,43
DEDUCAO DE RECEITA P/ FORMACAO DO FUNDEB	PM -10.000,00	-10.000,00	0,00	0,00	0,00	0,00	-10.000,00
SUBTOTAL DAS RECEITAS (I)	22.860.000,00	22.860.000,00	2.872.711,23	1,62	13.025.610,55	126,41	7.711.981,23
SALDOS DE EXERCÍCIOS ANTERIORES (II)					0,00		
SUBTOTAL (III) = (I+II)	22.860.000,00	22.860.000,00	2.872.711,23	1,62	13.025.610,55	126,41	7.711.981,23
DÉFICIT (IV)							
TOTAL (III + IV)	22.860.000,00	22.860.000,00	2.872.711,23	1,62	13.025.610,55	126,41	7.711.981,23



Gestor LUIS FERNANDES BEZERRA FILHO
C.P.F. 422.855.933-68



Contador LEONARDO JOSE MACEDO
C.P.F. 246.015.433-04



Cont.Int. HELIO FERNANDES BEZERRA
C.P.F. 312.923.563-91

PENAFORTE

Continuação

Relatório Resumido da Execução Orçamentária

Balanco Orçamentário - Despesas

Orçamentos Fiscal e Seguridade Social

Novembro/2009 a Outubro/2010

LRF. Art. 53 inciso II, alíneas "c" - Anexo II

R\$ Unidades

DESPESAS	Dotação Inicial (a)	Créditos Adicionais (b)	Dotação Atualizada (c=a+b)	Empenhada no Bimestre (d)	Empenhada até o Bimestre (e)	Liquidada no Bimestre (f)	Liquidada até o Bimestre (g)	% (h=g/c)	Saldo (i=c-e)
DESPESAS CORRENTES	10.726.459,40	6.413.245,90	17.139.705,30	675.913,01	14.128.485,69	1.001.718,35	9.921.171,68	0,58	3.011.219,61
PESSOAL E ENCARGOS S	5.959.377,10	719.000,00	6.678.377,10	503.375,00	5.741.999,40	510.771,13	4.902.084,19	0,73	936.377,70
APLICAÇÕES DIRETAS	5.959.377,10	719.000,00	6.678.377,10	503.375,00	5.741.999,40	510.771,13	4.902.084,19	0,73	936.377,70
CONTRATAÇÃO POR TEMPO DETERMINADO	20.394,00	0,00	20.394,00	0,00	0,00	0,00	0,00	0,00	20.394,00
CONTRAT. TEMPO DETERMINADO - SALARIO	28.295,00	-15.000,00	13.295,00	0,00	0,00	0,00	0,00	0,00	13.295,00
CONTRAT. TEMPO DETERMINADO - OBR. PATR	210.429,00	-200.000,00	10.429,00	0,00	0,00	0,00	0,00	0,00	10.429,00
PESSOAL CONTRATADO TEMPORARIO PACS	6.901,00	0,00	6.901,00	0,00	0,00	0,00	0,00	0,00	6.901,00
PESSOAL CONTRATADO TEMPORARIO P. ADM	8.219,40	0,00	8.219,40	0,00	0,00	0,00	0,00	0,00	8.219,40
VENCIMENTOS E VANT. FIXAS PESSOAL CIVI	37.800,00	-35.000,00	2.800,00	0,00	0,00	0,00	0,00	0,00	2.800,00
PESSOAL CIVIL - SAUDE	847.940,50	83.000,00	930.940,50	160.500,00	730.500,00	62.388,39	598.210,32	64,26	200.440,50
PESSOAL CIVIL - PSF	253.225,50	179.000,00	432.225,50	0,00	430.000,00	35.324,00	327.109,67	75,68	2.225,50
PESSOAL CIVIL -	432.477,60	353.000,00	785.477,60	65.000,00	696.435,00	58.643,35	598.796,12	76,23	89.042,60
VENCIMENTO E VANTAGENS FIXAS - SERVIDO	1.469.789,40	941.000,00	2.410.789,40	0,00	2.410.000,00	236.638,63	2.331.696,14	96,72	789,40
PESSOAL CIVIL	934.526,40	-600.000,00	334.526,40	0,00	65.000,00	3.573,00	46.598,50	13,93	269.526,40
PESSOAL CIVIL VIG. SANITARIA	21.887,50	5.000,00	26.887,50	0,00	26.000,00	2.052,00	21.546,00	80,13	887,50
PESSOAL CIVIL - EDUCACAO GERAL	214.013,40	-160.000,00	54.013,40	0,00	0,00	0,00	0,00	0,00	54.013,40
PESSOAL CIVIL - GERAL	41.303,00	-10.000,00	31.303,00	0,00	0,00	0,00	0,00	0,00	31.303,00
PESSOAL CIVIL ADM. GERAL	389.195,80	250.000,00	639.195,80	0,00	618.000,00	60.017,77	592.456,95	92,69	21.195,80
OBRIGAÇÕES PATRONAIS	6.000,00	-5.000,00	1.000,00	0,00	0,00	0,00	0,00	0,00	1.000,00
INSS - SERVIDORES	1.001.470,10	-67.000,00	934.470,10	277.875,00	765.064,40	52.133,99	384.670,49	41,16	169.405,70
INSS SERVIDORES	24.153,50	0,00	24.153,50	0,00	0,00	0,00	0,00	0,00	24.153,50
DIARIAS CIVIL	5.000,00	0,00	5.000,00	0,00	1.000,00	0,00	1.000,00	20,00	4.000,00
DESPESAS DE EXERCÍCIOS ANTERIORES	6.356,00	0,00	6.356,00	0,00	0,00	0,00	0,00	0,00	6.356,00
OUTRAS DESPESAS CORR	4.767.082,30	5.694.245,90	10.461.328,20	172.538,01	8.386.486,29	490.947,22	5.019.087,49	0,48	2.074.841,91
APLICAÇÕES DIRETAS	4.767.082,30	5.694.245,90	10.461.328,20	172.538,01	8.386.486,29	490.947,22	5.019.087,49	0,48	2.074.841,91
PESSOAL CONTRATADO TEMPORARIO - PROFES	12.823,50	-12.000,00	823,50	0,00	0,00	0,00	0,00	0,00	823,50
PESSOAL CIVIL - PACS	131.634,00	-130.000,00	1.634,00	0,00	0,00	0,00	0,00	0,00	1.634,00
INSS SERVIDORES	27.583,40	-10.000,00	17.583,40	0,00	0,00	0,00	0,00	0,00	17.583,40
INSS - PRESTACAO SERVICOS	116.957,70	-42.000,00	74.957,70	0,00	0,00	0,00	0,00	0,00	74.957,70
DIARIAS - CIVIL	164.683,30	-7.805,00	156.878,30	9.220,00	95.420,00	9.220,00	95.420,00	60,82	61.458,30

PENAFORTE

Continuação

Relatório Resumido da Execução Orçamentária

Balanco Orçamentário - Despesas

Orçamentos Fiscal e Seguridade Social

Novembro/2009 a Outubro/2010

LRF. Art. 53 inciso II, alíneas "c" - Anexo II

R\$ Unidades

DESPESAS	Dotação Inicial (a)	Créditos Adicionais (b)	Dotação Atualizada (c=a+b)	Empenhada no Bimestre (d)	Empenhada até o Bimestre (e)	Liquidada no Bimestre (f)	Liquidada até o Bimestre (g)	% (h=g/c)	Saldo (i=c-e)
OBRIGACÕES TRIBUTÁRIAS E CONTRIBUTIVAS	67.071,00	53.000,00	120.071,00	0,00	93.500,00	7.978,69	73.189,93	60,96	26.571,00
OUTROS AUX. FINAN. A PESSOAS FÍSICAS	70.000,00	0,00	70.000,00	0,00	0,00	0,00	0,00	0,00	70.000,00
AUXÍLIO TRANSPORTE	35.535,00	-17.300,00	18.235,00	0,00	0,00	0,00	0,00	0,00	18.235,00
PRINCIPAL DA DÍVIDA CONTRATUAL RESGATA	22.145,00	134.000,00	156.145,00	40.000,00	155.141,00	30.462,38	120.295,69	77,04	1.004,00
SENTENÇAS JUDICIAIS	132.561,00	-120.000,00	12.561,00	0,00	0,00	0,00	0,00	0,00	12.561,00
DESPESAS DE EXERCÍCIOS ANTERIORES	60.944,00	33.161,90	94.105,90	0,00	60.102,80	0,00	60.102,80	63,87	34.003,10
INDENIZAÇÕES E RESTITUIÇÕES	3.244,50	22.000,00	25.244,50	0,00	22.000,00	0,00	22.000,00	87,15	3.244,50
DESPESAS DE CAPITAL	11.935.577,00	-6.413.245,90	5.522.331,10	458.332,95	3.632.514,60	401.451,88	1.475.352,88	0,27	1.889.816,50
INVESTIMENTOS	11.653.233,40	-6.316.245,90	5.336.987,50	458.332,95	3.541.977,60	401.451,88	1.463.315,38	0,27	1.795.009,90
APLICAÇÕES DIRETAS	11.653.233,40	-6.316.245,90	5.336.987,50	458.332,95	3.541.977,60	401.451,88	1.463.315,38	0,27	1.795.009,90
OBRAS E INSTALAÇÕES	11.479.055,40	-6.288.195,90	5.190.859,50	455.146,37	3.500.626,96	398.265,30	1.421.964,74	27,39	1.690.232,54
EQUIPAMENTOS E MATERIAL PERMANENTE	163.466,00	-28.050,00	135.416,00	3.186,58	41.350,64	3.186,58	41.350,64	30,54	94.065,36
AQUISIÇÃO DE IMÓVEIS	8.034,00	0,00	8.034,00	0,00	0,00	0,00	0,00	0,00	8.034,00
DESPESAS DE EXERCÍCIOS ANTERIORES	2.678,00	0,00	2.678,00	0,00	0,00	0,00	0,00	0,00	2.678,00
AMORTIZAÇÃO DA DÍVIDA	282.343,60	-97.000,00	185.343,60	0,00	90.537,00	0,00	12.037,50	0,06	94.806,60
APLICAÇÕES DIRETAS	282.343,60	-97.000,00	185.343,60	0,00	90.537,00	0,00	12.037,50	0,06	94.806,60
PRINCIPAL DA DÍVIDA CONTRATUAL RESGATA	282.343,60	-97.000,00	185.343,60	0,00	90.537,00	0,00	12.037,50	6,49	94.806,60
RESERVA DE CONTINGÊNCIA	197.963,60	0,00	197.963,60	0,00	0,00	0,00	0,00	0,00	197.963,60
RESERVA DE CONTINGÊNCIA	197.963,60	0,00	197.963,60	0,00	0,00	0,00	0,00	0,00	197.963,60
RESERVA DE CONTINGÊNCIA	197.963,60	0,00	197.963,60	0,00	0,00	0,00	0,00	0,00	197.963,60
RESERVA DE CONTINGÊNCIA	197.963,60	0,00	197.963,60	0,00	0,00	0,00	0,00	0,00	197.963,60
SUBTOTAL DAS DESPESAS (I)	22.860.000,00	0,00	22.860.000,00	1.134.245,96	17.761.000,29	1.403.170,23	11.396.524,56	0,50	17.761.000,29
SUPERÁVIT (II)							20.451.290,39		
TOTAL (I+II)	22.860.000,00	0,00	22.860.000,00	1.134.245,96	17.761.000,29	1.403.170,23	31.847.814,95	0,50	17.761.000,29

Relatório Resumido da Execução Orçamentária

Balço Orçamentário - Despesas


Orçamentos Fiscal e Seguridade Social

Novembro/2009 a Outubro/2010

LRF. Art. 53 inciso II, alíneas "c" - Anexo II

R\$ Unidades

DESPESAS	Dotação Inicial (a)	Créditos Adicionais (b)	Dotação Atualizada (c=a+b)	Empenhada no Bimestre (d)	Empenhada até o Bimestre (e)	Liquidada no Bimestre (f)	Liquidada até o Bimestre (g)	% (h=g/c)	Saldo (i=c-e)
----------	---------------------------	-------------------------------	----------------------------------	---------------------------------	------------------------------------	---------------------------------	------------------------------------	--------------	------------------


Gestor LUIS FERNANDES BEZERRA FILHO**C.P.F.** 422.855.933-68

Contador LEONARDO JOSE MACEDO**C.P.F.** 246.015.433-04

Cont.Int. HELIO FERNANDES BEZERRA**C.P.F.** 312.923.563-91

PENAFORTE

Relatório Resumido da Execução Orçamentária

Dem.das Receitas e Despesas com Manut.e Desenv.do Ensino

Orçamentos Fiscal e Seguridade Social

Novembro/2009 a Outubro/2010

LEI 9.394/96 - Art. 72. Anexo X

R\$ Milhares

RECEITAS	Previsão Inicial	Previsão Atualizada (a)	RECEITAS REALIZADAS		%
			No Bimestre	Jan a Out/2010 (b)	
RECEITA DE RESULTANTE DE IMPOSTOS (I)	12.000.000,00	12.000.000,00	1.576.582,58	6.507.986,33	54,23
Receitas Impostos	850.000,00	850.000,00	561.415,46	1.193.197,41	140,38
Receitas de Transferencias (III)	11.150.000,00	11.150.000,00	1.015.167,12	5.314.788,92	47,67
Dedução da Rec. p/form.do FUNDEB(II)	-2.630.000,00	-2.630.000,00	202.652,98	1.061.204,11	-40,35
Outras Receitas de Transferencias					
(-) Transferencias Constituicoes Legais					
Transf. MULTIGOVERNAMENTAIS DO FUNDEB (IV)	0,00	0,00	0,00	0,00	0,00
TOTAL DAS RECEITAS (V) = (I + III - II)	25.780.000,00	25.780.000,00	2.389.096,72	10.761.571,14	142,25


DESPESAS COM MANUT. E DESENVOLVIMENTO DO ENSINO POR VINCULACAO	Dotação Inicial	Dotação Atualizada (c)	DESPESAS LIQUIDADAS		%
			No Bimestre	Jan a Ago/2010 (d)	
VINC.AS RECEITAS RESULT. DE IMPOSTOS (VI)	0,00	0,00	0,00	0,00	0
VINC.AO FUNDEF NO ENSINO FUNDAMENTAL (VIII)	5.117.314,00	5.117.314,00	3.766.092,39	4.810.008,59	94
Remuneracao dos Prof. do Magisterio	2.888.439,30	2.888.439,30	0,00	0,00	0
Outras Despesas do Ensino Fundamental	2.228.874,70	2.228.874,70	0,00	0,00	0
TOTAL DAS DESPESAS COM ENSINO (VII)	5.117.314,00	5.117.314,00	3.766.092,39	4.810.008,59	94
PERDA/GANHO NAS TRANSFERENCIAS DO FUNDEF (XI) = (II-VI)				1.061.204,11	
TOTAL CONSIDERADO P/ FINS LIMITE CONSTITUCIONAL (XII) = (VI) + (VIII) + (XI)				5.871.212,70	

PARTICIPACAO DAS DESPESAS COM ENSINO NAS RECEITAS CORRESPONDENTES

DESP. COM MANUT. E DESENV. DO ENSINO EM RELACAO AS RECEITAS RESULTANTES DE IMPOSTOS - LIMITE CONSTITUCIONAL 25
 DESP. TOTAIS COM MANUT. E DESENV. DO ENSINO EM RELACAO AO TOTAL DAS RECEITAS CORRESPONDENTES



Gestor LUIS FERNANDES BEZERRA FILHO
C.P.F. 422.855.933-68



Contador LEONARDO JOSE MACEDO
C.P.F. 246.015.433-04



Cont.Int. HELIO FERNANDES BEZERRA
C.P.F. 312.923.563-91

PENAFORTE

Continuação

Relatório Resumido da Execução Orçamentária
Demonstrativo da Execução das Despesas por Função/Subfunção

Orçamentos Fiscal e Seguridade Social

Janeiro a Outubro de 2010/Bimestre Setembro-Outubro

LRF, Art. 53 inciso II, alíneas "c" - Anexo II

R\$ Unidades

Descrição	Dotação Inicial	Dotação Atualizada (a)	Empenhada no Bimestre (b)	Empenhada até o Bimestre (c)	Liquidada no Bimestre (d)	Liquidada até o Bimestre (e)	% e/te	% e/a	Saldo (c-e)
01 LEGISLATIVA	720.303,30	720.303,30	0,00	0,00	0,00	0,00	0,00	0,00	720.303,30
01031 ACAO LEGISLATIVA	720.303,30	720.303,30	0,00	0,00	0,00	0,00	0,00	0,00	720.303,30
03 ESSENCIAL - JUSTICA	191.786,00	136.086,00	2.000,00	103.914,34	9.061,00	86.455,34	83,20	63,53	32.171,66
03091 DEFESA DA ORDEM JURIDICA	191.786,00	136.086,00	2.000,00	103.914,34	9.061,00	86.455,34	83,20	63,53	32.171,66
04 ADMINISTRACAO	1.817.798,30	3.395.243,30	98.081,45	3.193.725,22	226.321,94	2.474.168,88	177,46	82,18	201.518,08
04122 ADMINISTRACAO GERAL	1.800.700,30	3.378.145,30	98.081,45	3.192.189,85	226.321,94	2.472.633,51	77,46	73,20	185.955,45
04129 ADMINISTRACAO DE RECEITAS	17.098,00	17.098,00	0,00	1.535,37	0,00	1.535,37	100,00	8,98	15.562,63
06 SEGURANCA PUBLICA	66.508,00	67.508,00	0,00	25.152,40	506,77	9.323,36	135,82	23,11	42.355,60
06122 ADMINISTRACAO GERAL	53.839,00	54.839,00	0,00	24.662,40	506,77	8.833,36	35,82	16,11	30.176,60
06241 ASSISTENCIA AO IDOSO	7.004,00	7.004,00	0,00	490,00	0,00	490,00	100,00	7,00	6.514,00
06243 ASSISTENCIA - CRIANCA E AO ADOLESCENTE	5.665,00	5.665,00	0,00	0,00	0,00	0,00	0,00	0,00	5.665,00
08 ASSISTENCIA SOCIAL	396.957,60	952.957,60	37.666,33	648.415,32	36.789,63	327.450,70	185,17	61,50	304.542,28
08122 ADMINISTRACAO GERAL	211.501,10	619.801,10	9.442,33	467.873,22	24.940,34	282.388,10	60,36	45,56	151.927,88
08243 ASSISTENCIA - CRIANCA E AO ADOLESCENTE	46.504,50	29.204,50	0,00	358,00	0,00	358,00	100,00	1,23	28.846,50
08244 ASSISTENCIA COMUNITARIA	138.952,00	303.952,00	28.224,00	180.184,10	11.849,29	44.704,60	24,81	14,71	123.767,90
10 SAUDE	3.278.501,70	5.872.327,76	200.756,50	4.696.278,44	239.793,72	2.612.760,68	255,29	73,54	1.176.049,32
10122 ADMINISTRACAO GERAL	362.294,90	130.544,90	0,00	1.200,00	0,00	1.200,00	100,00	0,92	129.344,90
10301 ATENCAO BASICA	2.684.680,40	5.561.556,46	197.241,10	4.659.924,44	236.278,32	2.576.406,68	55,29	46,33	901.632,02
10302 ASSISTENCIA HOSPITALAR E AMBULATORIAL	60.000,00	10.000,00	0,00	0,00	0,00	0,00	0,00	0,00	10.000,00
10304 VIGILANCIA SANITARIA	115.000,00	133.700,00	3.515,40	35.154,00	3.515,40	35.154,00	100,00	26,29	98.546,00
10306 ALIMENTACAO E NUTRICAO	13.390,00	13.390,00	0,00	0,00	0,00	0,00	0,00	0,00	13.390,00
10843 SERVICO DA DIVIDA INTERNA	43.136,40	23.136,40	0,00	0,00	0,00	0,00	0,00	0,00	23.136,40
12 EDUCACAO	5.390.341,50	4.911.380,50	299.764,31	5.028.554,28	412.693,21	4.069.726,57	358,10	206,84	-117.173,78
12122 ADMINISTRACAO GERAL	221.975,30	323.014,30	443,00	218.545,69	443,00	218.545,69	100,00	67,66	104.468,61
12361 ENSINO FUNDAMENTAL	4.702.275,50	4.252.275,50	299.321,31	4.790.748,59	411.144,10	3.835.213,53	80,05	90,19	-538.473,09
12362 ENSINO M□DIO	81.267,00	21.267,00	0,00	0,00	0,00	0,00	0,00	0,00	21.267,00
12365 EDUCACAO INFANTIL	181.409,00	181.409,00	0,00	0,00	0,00	0,00	0,00	0,00	181.409,00
12366 EDUCACAO DE JOVENS E ADULTOS	148.526,00	78.526,00	0,00	4.260,00	0,00	4.260,00	100,00	5,42	74.266,00
12843 SERVICO DA DIVIDA INTERNA	28.016,00	28.016,00	0,00	0,00	0,00	0,00	0,00	0,00	28.016,00
12846 OUTROS ENCARGOS ESPECIAIS	26.872,70	26.872,70	0,00	15.000,00	1.106,11	11.707,35	78,05	43,57	11.872,70

PENAFORTE

Continuação

Relatório Resumido da Execução Orçamentária
Demonstrativo da Execução das Despesas por Função/Subfunção

Orçamentos Fiscal e Seguridade Social

Janeiro a Outubro de 2010/Bimestre Setembro-Outubro

LRF. Art. 53 inciso II, alíneas "c" - Anexo II

R\$ Unidades

Descrição	Dotação Inicial	Dotação Atualizada (a)	Empenhada no Bimestre (b)	Empenhada até o Bimestre (c)	Liquidada no Bimestre (d)	Liquidada até o Bimestre (e)	% e/te	% e/a	Saldo (c-e)
13 CULTURA	42.899,50	42.899,50	0,00	0,00	0,00	0,00	0,00	0,00	42.899,50
13392 DIFUSCO CULTURAL	42.899,50	42.899,50	0,00	0,00	0,00	0,00	0,00	0,00	42.899,50
15 URBANISMO	2.701.217,50	3.099.890,91	455.146,37	3.053.748,38	444.964,85	1.379.046,43	107,14	104,43	46.142,53
15451 INFRA ESTRUTURA URBANA	2.632.722,50	2.519.395,91	455.146,37	2.493.119,78	398.265,30	1.004.216,03	40,28	39,86	26.276,13
15452 SERVICOS URBANOS	68.495,00	580.495,00	0,00	560.628,60	46.699,55	374.830,40	66,86	64,57	19.866,40
16 HABITACAO	172.879,50	57.879,50	0,00	0,00	0,00	0,00	0,00	0,00	57.879,50
16481 HABITACAO RURAL	172.879,50	57.879,50	0,00	0,00	0,00	0,00	0,00	0,00	57.879,50
17 SANEAMENTO	6.626.021,00	1.416.521,00	0,00	50.674,96	0,00	50.674,96	100,00	4,21	1.365.846,04
17511 SANEAMENTO BASICO RURAL	6.182.693,00	1.203.193,00	0,00	50.674,96	0,00	50.674,96	100,00	4,21	1.152.518,04
17512 SANEAMENTO BASICO URBANO	443.328,00	213.328,00	0,00	0,00	0,00	0,00	0,00	0,00	213.328,00
20 AGRICULTURA	560.000,00	22.000,00	0,00	443,00	0,00	443,00	100,00	2,01	21.557,00
20601 PROMOCAO DA PRODUCAO VEGETAL	60.000,00	22.000,00	0,00	443,00	0,00	443,00	100,00	2,01	21.557,00
20607 IRRIGACAO	500.000,00	0,00	0,00	0,00	0,00	0,00	0,00	0,00	0,00
25 ENERGIA	84.000,00	24.000,00	0,00	0,00	0,00	0,00	0,00	0,00	24.000,00
25752 ENERGIA ELETRICA	84.000,00	24.000,00	0,00	0,00	0,00	0,00	0,00	0,00	24.000,00
26 TRANSPORTE	54.899,00	42.899,00	831,00	22.415,96	1.274,00	21.529,96	96,05	67,28	20.483,04
26122 ADMINISTRACAO GERAL	23.999,00	31.999,00	831,00	22.415,96	1.274,00	21.529,96	96,05	67,28	9.583,04
26782 TRANSPORTE RODOVIARIO	30.900,00	10.900,00	0,00	0,00	0,00	0,00	0,00	0,00	10.900,00
27 DESPORTO E LAZER	403.423,50	745.193,19	0,00	671.999,99	0,00	219.020,32	32,59	29,39	73.193,20
27813 LAZER	403.423,50	745.193,19	0,00	671.999,99	0,00	219.020,32	32,59	29,39	73.193,20
28 ENCARGOS ESPECIAIS	154.500,00	288.500,00	40.000,00	265.678,00	31.765,11	145.924,36	121,82	95,49	22.822,00
28843 SERVICIO DA DIVIDA INTERNA	130.707,00	257.707,00	40.000,00	245.678,00	30.462,38	132.333,19	53,86	51,35	12.029,00
28846 OUTROS ENCARGOS ESPECIAIS	23.793,00	30.793,00	0,00	20.000,00	1.302,73	13.591,17	67,96	44,14	10.793,00
99 RESERVA DE CONTINGENCIA	197.963,60	197.963,60	0,00	0,00	0,00	0,00	0,00	0,00	197.963,60
99999 RESERVA DE CONTINGENCIA	197.963,60	197.963,60	0,00	0,00	0,00	0,00	0,00	0,00	197.963,60
Total :	22.860.000,0	21.993.553,16	1.134.245,96	17.761.000,29	1.403.170,23	11.396.524,56	64,17	51,82	4.232.552,87

Relatório Resumido da Execução Orçamentária
Demonstrativo da Execução das Despesas por Função/Subfunção
 Orçamentos Fiscal e Seguridade Social
 Janeiro a Outubro de 2010/Bimestre Setembro-Outubro

LRF. Art. 53 inciso II, alíneas "c" - Anexo II


R\$ Unidades

Descrição	Dotação	Dotação	Empenhada	Empenhada	Liquidada	Liquidada	%	%	Saldo
	Inicial	Atualizada	no Bimestre	até o Bimestre	no Bimestre	até o Bimestre			
		(a)	(b)	(c)	(d)	(e)			



Gestor LUIS FERNANDES BEZERRA FILHO

C.P.F. 422.855.933-68



Contador LEONARDO JOSE MACEDO

C.P.F. 246.015.433-04



Cont.Int. HELIO FERNANDES BEZERRA

C.P.F. 312.923.563-91

Relatório Resumido da Execução Orçamentária
Demonstrativo do Resultado Primário
 Orçamentos Fiscal e Seguridade Social
 Janeiro a Outubro /2010 - Bimestre Set/Out

LRF. Art. 53 inciso III - Anexo IV

R\$ Unidades

RECEITAS FISCAIS	UG	Previsão atualizada 2010	RECEITAS REALIZADAS		
			No Bimestre	Até o Bimestre	Até o Bimestre Exerc. Anterior
RECEITAS CORRENTES		23.402.378,00	2.577.854,69	11.644.140,75	10.499.237,95
RECEITA TRIBUTARIA		885.000,00	580.325,96	1.255.019,52	227.902,62
IMPOSTOS		850.000,00	561.415,46	1.193.197,41	226.872,61
IMPOSTO SOBRE A PROPRIEDADE PREDIAL TERR	PM	50.000,00	0,00	407,78	6.944,34
IRRF - IMPOSTO DE RENDA RETIDO NAS FONTE	PM	300.000,00	128.374,01	174.311,18	4.719,30
IMPOSTO DE RENDA RETIDO NAS FONTES SOBRE	PM	80.000,00	9.024,91	9.024,91	0,00
IMPOSTO SOBRE TRANSMISSAO DE BENS IMOVEI	PM	20.000,00	4.290,47	34.290,09	11.066,37
ISS - IMPOSTO SOBRE SERVICOS DE QUALQUER	PM	400.000,00	419.726,07	975.163,45	204.142,60
TAXAS		35.000,00	18.910,50	61.822,11	1.030,01
TAXA DE FISCALIZAÇÃO DE VIGILANCIA SANIT	PM	5.000,00	0,00	0,00	0,00
TAXA DE LICENCA PARA FUNCION.ESTABELEC.C	PM	5.000,00	570,00	4.375,00	0,00
TAXA DE FUNCIONAMENTO DE ESTABELECIMENTO	PM	5.000,00	0,00	680,00	0,00
TAXA AUTORIZACAO TRANSPORTE	PM	5.000,00	335,07	735,07	25,00
OUTRAS TAXAS PELO EXERCICIO DO PODER DE	PM	5.000,00	0,00	0,00	0,00
TAXAS DE SERVICOS CADASTRAIS	PM	5.000,00	88,00	773,00	570,00
OUTRAS TAXAS PELA PRESTACAO DE SERVICOS	PM	5.000,00	17.917,43	55.259,04	435,01
RECEITA PATRIMONIAL		51.584,00	12.324,72	48.159,77	37.486,33
RECEITAS DE VALORES MOBILIARIOS		51.584,00	12.324,72	48.159,77	37.486,33
RECEITA DE REMUNUNERACAO DE DEPOSITOS BA	FMAS	5.000,00	192,59	422,80	1.419,21
RECEITA REMUNERACAO DEPOSITOS BANC.DE RE	FME	6.000,00	411,24	4.570,48	16.966,64
RECEI.DE REMUN.DE DEPÀS.BANCµ.DE RECUR.V	FMS	5.000,00	23,15	3.299,70	1.373,78
RECEI.DE REMUN.DE DEPÀS.BANCµ.DE RECUR.V	PM	12.340,00	8.620,59	19.520,90	3.307,61
REM. DE OUTROS DEP. DE RECURSOS NAO VINC	PM	23.244,00	3.077,15	20.345,89	14.419,09
RECEITA DE SERVICOS		10.000,00	0,00	0,00	0,00
RECEITA DE SERVICOS		10.000,00	0,00	0,00	0,00
SERVICOS HOSPITALARES	FMS	5.000,00	0,00	0,00	0,00
SERVICOS AMBULATORIAIS	FMS	5.000,00	0,00	0,00	0,00
TRANSFERENCIAS CORRENTES		22.369.294,00	1.981.579,63	10.316.675,58	10.092.904,56
TRANSFERENCIAS INTERGOVERNAMENTAIS		21.579.614,00	1.862.633,65	9.180.580,70	9.368.685,86
COTA-PARTE DO FUNDO PARTICIPACAO DOS MUN	PM	8.000.000,00	688.941,46	3.714.926,40	3.497.774,38

PENAFORTE

Continuação

Relatório Resumido da Execução Orçamentária
Demonstrativo do Resultado PrimárioOrçamentos Fiscal e Seguridade Social
Janeiro a Outubro /2010 - Bimestre Set/Out

LRF, Art. 53 inciso III - Anexo IV

R\$ Unidades

RECEITAS FISCAIS	UG	Previsão atualizada 2010	RECEITAS REALIZADAS		
			No Bimestre	Até o Bimestre	Até o Bimestre Exerc. Anterior
TRANF. DA UNIAO CIDE	PM	20.000,00	6.186,43	22.952,60	7.234,56
COTA-PARTE DO IMPOSTO SOBRE A PROPRIEDAD	PM	20.000,00	452,26	1.042,55	1.143,05
TRANF. DA UNIAO CEX	PM	20.000,00	2.409,65	10.384,94	4.235,73
TRANSF. DO PISO DE ATENCAO BASICA FIXO	FMS	291.200,00	132.237,00	205.956,00	472.710,61
TRANSF. RECURSOS PROGRAMA SAUDE DA FAMIL	FMS	737.500,00	0,00	28.800,00	75.600,00
TRANSF. RECURSOS PROG. AGENTE COMUNITARI	FMS	144.800,00	0,00	11.718,00	27.307,00
TRANSF. RECURSOS EPIDEMIOLOGIA E CONTROL	FMS	48.800,00	0,00	0,00	1.421,14
TRANSF. RECURSOS VIGILANCIA SANITARIA	FMS	6.800,00	2.055,55	17.551,53	1.800,00
TRANSF. RECURSOS SAUDE BUCAL	FMS	113.400,00	0,00	9.000,00	23.700,00
TRANSD. RECURSOS CADASTRO NACIONAL DO SU	FMAS	5.000,00	0,00	0,00	0,00
TRANSF. RECURSOS VACINACAO CONTROLE POLI	FMS	5.000,00	0,00	0,00	0,00
TRASNF. RECURSOS OUTROS PROGRAMA FUNDO A	FMS	185.000,00	0,00	46.290,21	145.236,79
PROGRAMA ASSISTENCIA SOCIAL AO JOVEM	FMAS	23.600,00	7.537,50	26.381,25	0,00
PROGRAMA ASSIST. INTEGRAL A FAMILIA	FMAS	31.400,00	0,00	7.170,75	0,00
TRANSF. DO FUNDO NACIONAL DE ASSIST. SOC	FMAS	51.560,00	0,00	0,00	30.587,98
PROGRAMA ATENDIMENTO AO IDOSO	FMAS	23.800,00	0,00	0,00	0,00
OUTRAS TRANSF. FNAS.	FMAS	23.330,00	34.269,96	100.071,52	143.849,92
TRANSF. FINANCEIRA DO ICMS - DESONERACAO	PM	30.000,00	1.681,50	8.407,50	11.985,80
DEMAIS TRANSFERENCIAS DA UNIAO	PM	345.770,00	1.678,27	56.966,67	207.962,45
COTA-PARTE DO FUNDO ESPECIAL DO PETRÀLEO	PM	124.700,00	9.795,69	48.667,29	38.074,93
TRASNF.UNIAO PNAE-PROG.NACIONAL ALIMENT.	FME	269.500,00	29.364,00	147.420,80	85.632,80
TRANSFERENCIA DA UNIAO - P.D.D.E	FME	24.900,00	0,00	2.224,20	3.729,90
TRANSF. FNDE - PROGR. PNAC	FME	30.860,00	0,00	0,00	14.936,18
TRANSFERENCIA DO SALARIO EDUCACAO	FME	177.700,00	23.849,53	118.261,06	77.438,42
TRANSF. FNDE PROGRAMA FAZENDO ESCOLA	FME	68.400,00	0,00	0,00	0,00
OUTRAS TRANSF. DO FNDE	FME	331.400,00	0,00	25.944,09	77.854,94
COTA-PARTE DO ICMS	PM	3.000.000,00	319.456,11	1.528.918,05	1.447.461,59
COTA-PARTE DO IPVA	PM	50.000,00	2.733,72	52.816,42	31.109,85

Relatório Resumido da Execução Orçamentária
Demonstrativo do Resultado Primário
 Orçamentos Fiscal e Seguridade Social
 Janeiro a Outubro /2010 - Bimestre Set/Out

LRF, Art. 53 inciso III - Anexo IV

R\$ Unidades

RECEITAS FISCAIS	UG	Previsão atualizada 2010	RECEITAS REALIZADAS		
			No Bimestre	Até o Bimestre	Até o Bimestre Exerc. Anterior
COTA-PARTE DO IPI SOBRE EXPORTACAO	PM	50.000,00	1.902,07	8.678,00	7.219,29
OUTRAS PARTICIPACOES RECEITA DOS ESTADOS	PM	15.600,00	0,00	0,00	0,00
COTA-PARTE COMP. ESFORCO EXPORTADOR	PM	33.710,00	0,00	0,00	504,25
OUTRAS TRANSFERENCIAS DECORRENTES DE COM	PM	13.400,00	0,00	0,00	0,00
TRASNf. DO ESTADO P/ O SIST. UNICO SAUDE	FMS	175.800,00	0,00	10.000,00	10.000,00
OUTRAS TRANSFERÊNCIAS DOS ESTADOS	PM	219.161,00	0,00	0,00	136.926,59
TRANSFERENCIA DE RECURSOS DO FUNDEB	FME	6.407.323,00	598.082,95	2.970.030,87	2.785.247,71
TRANSFERENCIA DE RECURSOS DA COMPLEMENTA	FME	411.600,00	0,00	0,00	0,00
OUTRAS TRANSF. MULTIGOVERNAMENTAIS FUNDE	FME	48.600,00	0,00	0,00	0,00
TRANSFERENCIAS DE CONVENIOS		789.680,00	118.945,98	1.136.094,88	724.218,70
TRASNf. CONVENIO COM MINISTERIO DA SAUDE	FMS	197.400,00	0,00	10.000,00	231.316,75
TRANSF. RECURSOS OUTROS CONV. SAUDE	FMS	111.400,00	71.720,00	244.565,10	308.196,71
TRANSF. CONVENIO DA UNIAO P/PROG, DE EDU	FME	131.560,00	38.225,98	121.990,97	0,00
TRANSF. CONVENIO DA UNIAO A PROG. ASSIST	FMAS	10.800,00	9.000,00	66.680,17	5.106,00
TRANSF. CONVENIO UNIAO PROG. COMBATE A F	PM	13.600,00	0,00	0,00	0,00
OUTRAS TRANSF. DE CONVÔNIOS DA UNIAO	PM	71.200,00	0,00	150.000,00	346,32
OUTRAS TRANSF. DE CONVENIO DOS ESTADOS	PM	253.720,00	0,00	542.858,64	179.252,92
OUTRAS RECEITAS CORRENTES		86.500,00	3.624,38	24.285,88	140.944,44
MULTAS E JUROS DE MORA		50.200,00	323,90	323,90	2.873,07
MULTAS E JUROS DE MORA - DIVERSOS	PM	5.000,00	0,00	0,00	2.873,07
MULTA E JUROS DE MORA DO IMPOSTO SOBRE I	PM	5.200,00	0,00	0,00	0,00
MULTAS E JUROS DE MORA IMPOSTO ITBI	PM	5.000,00	0,00	0,00	0,00
MULTAS E JUROS DE MORA DO IMPOSTO S/ ISS	PM	5.000,00	0,00	0,00	0,00
MULTAS E JUROS DE MORA DE OUTROS TRIBUTOS	PM	5.000,00	0,00	0,00	0,00
MULTAS E JUROS DE MORA DA DIVIDA ATIVA D	PM	5.000,00	0,00	0,00	0,00
MULTAS E JUROS DE MORA DA DIVIDA ATIVA D	PM	5.000,00	0,00	0,00	0,00
MULTAS E JUROS DE MORA DA DIVIDA ATIVA DO I	PM	5.000,00	0,00	0,00	0,00
MULTAS E JUROS DE MORA DA DIVIDA ATIVA D	PM	5.000,00	0,00	0,00	0,00
OUTRAS MULTAS E JUROS DE MORA DA DIVIDA	PM	5.000,00	323,90	323,90	0,00

PENAFORTE

Continuação

Relatório Resumido da Execução Orçamentária
Demonstrativo do Resultado Primário

Orçamentos Fiscal e Seguridade Social
Janeiro a Outubro /2010 - Bimestre Set/Out

LRF. Art. 53 inciso III - Anexo IV

R\$ Unidades

RECEITAS FISCAIS	UG	Previsão atualizada 2010	RECEITAS REALIZADAS		
			No Bimestre	Até o Bimestre	Até o Bimestre Exerc. Anterior
INDENIZACOES E RESTITUICOES		14.400,00	0,00	2.772,41	61.342,69
OUTRAS INDENIZACOES	PM	9.400,00	0,00	0,00	0,00
OUTRAS RESTITUICOES	PM	5.000,00	0,00	387,00	61.342,69
OUTRAS RESTITUICOES - FALTA	FME	0,00	0,00	525,91	0,00
OUTRAS RESTITUICOES - FALTAS	FMAS	0,00	0,00	324,90	0,00
OUTRAS RESTITUICOES - FALTAS	FMS	0,00	0,00	1.534,60	0,00
RECEITA DA DIVIDA ATIVA		16.900,00	634,74	1.761,58	11.749,74
RECEITA DA DIVIDA ATIVA DO I.P.T.U.	PM	6.900,00	102,70	963,52	6.961,29
RECEITA DA DIVIDA ATIVA DO I.S.S.	PM	5.000,00	0,00	0,00	0,00
DIVIDA ATIVA NAO TRIBUTARIA DE OUTRAS RE	PM	5.000,00	532,04	798,06	4.788,45
RECEITAS DIVERSAS		5.000,00	2.665,74	19.427,99	64.978,94
OUTRAS RECEITAS	PM	5.000,00	2.665,74	19.427,99	64.978,94
RECEITAS FISCAIS DE CAPITAL (VI) = (II-III-IV-V)		2.087.619,00	497.509,52	2.442.673,91	394.633,69
RECEITAS DE CAPITAL		2.087.619,00	497.509,52	2.442.673,91	394.633,69
TRANSFERENCIAS DE CAPITAL		2.087.619,00	497.509,52	2.442.673,91	394.633,69
TRANSFERENCIAS INTERGOVERNAMENTAIS		631.464,00	0,00	975.000,00	812,65
OUTRAS TRANSFERENCIAS DA UNIAO	PM	315.732,00	0,00	975.000,00	601,30
OUTRAS TRANSFERENCIAS DOS ESTADOS	PM	315.732,00	0,00	0,00	211,35
TRANSFERENCIAS DE CONVENIOS		1.456.155,00	497.509,52	1.467.673,91	393.821,04
TRANSFERENCIAS DE CONVENIO DA UNIAO P/ S	FMS	315.732,00	0,00	846.962,61	129.686,64
TRANSF DE CONVENIO DA UNIAO P/ EDUCACAO	FME	315.732,00	0,00	103.201,78	112.619,53
OUTRAS TRANSFERENCIAS DE CONVENIO DA UNI	PM	508.959,00	229.250,00	229.250,00	150.000,00
OUTRAS TRANSFERENCIAS DE CONVENIO DOS ES	PM	315.732,00	268.259,52	288.259,52	1.514,87
RECEITAS FISCAIS DE CAPITAL (VI) = (II-III-IV-V)		2.087.619,00	497.509,52	2.442.673,91	394.633,69
RECEITAS FISCAIS LÍQUIDAS (VII)		25.489.997,00	3.075.364,21	14.086.814,66	10.893.871,64

Relatório Resumido da Execução Orçamentária
Demonstrativo do Resultado Primário
 Orçamentos Fiscal e Seguridade Social
 Janeiro a Outubro /2010 - Bimestre Set/Out

LRF. Art. 53 inciso III - Anexo IV


R\$ Unidades

RECEITAS FISCAIS

UG	Previsão atualizada 2010	RECEITAS REALIZADAS		
		No Bimestre	Até o Bimestre	Até o Bimestre Exerc. Anterior



Gestor LUIS FERNANDES BEZERRA FILHO
C.P.F. 422.855.933-68



Contador LEONARDO JOSE MACEDO
C.P.F. 246.015.433-04



Cont.Int. HELIO FERNANDES BEZERRA
C.P.F. 312.923.563-91

Relatório Resumido da Execução Orçamentária
Demonstrativo do Resultado Primário
 Orçamentos Fiscal e Seguridade Social
 Janeiro a Outubro /2010 - Bimestre Set/Out

LRF, Art. 53 inciso III - Anexo IV

R\$ Unidades

DESPESAS FISCAIS	Dotação atualizada 2010	DESPESAS LIQUIDADAS		
		No Bimestre	Até o Bimestre	Até o Bimestre Exerc. Anterior
DESPESAS				
3.0.00.00.00 DESPESAS CORRENTES	17.139.705,30	1.001.718,35	9.921.171,68	10.702.124,67
3.1.00.00.00 PESSOAL E ENCARGOS SOCIAIS	6.678.377,10	510.771,13	4.902.084,19	4.424.880,00
3.1.90.00.00 APLICAÇÕES DIRETAS	6.678.377,10	510.771,13	4.902.084,19	4.424.880,00
3.1.90.04.00 CONTRATAÇÃO POR TEMPO DETERMINADO	20.394,00	0,00	0,00	0,00
3.1.90.04.01 CONTRAT. TEMPO DETERMINADO - SALARIO	13.295,00	0,00	0,00	0,00
3.1.90.04.02 CONTRAT. TEMPO DETERMINADO - OBR. PATR	10.429,00	0,00	0,00	0,00
3.1.90.04.03 PESSOAL CONTRATADO TEMPORARIO PACS	6.901,00	0,00	0,00	0,00
3.1.90.04.05 PESSOAL CONTRATADO TEMPORARIO P. ADM	8.219,40	0,00	0,00	0,00
3.1.90.11.00 VENCIMENTOS E VANT. FIXAS PESSOAL CIVI	2.800,00	0,00	0,00	0,00
3.1.90.11.01 PESSOAL CIVIL - SAUDE	930.940,50	62.388,39	598.210,32	324.500,00
3.1.90.11.02 PESSOAL CIVIL - PSF	432.225,50	35.324,00	327.109,67	132.000,00
3.1.90.11.03 PESSOAL CIVIL -	785.477,60	58.643,35	598.796,12	304.250,00
3.1.90.11.05 VENCIMENTO E VANTAGENS FIXAS - SERVIDO	2.410.789,40	236.638,63	2.331.696,14	2.515.980,00
3.1.90.11.06 PESSOAL CIVIL	334.526,40	3.573,00	46.598,50	64.500,00
3.1.90.11.07 PESSOAL CIVIL VIG. SANITARIA	26.887,50	2.052,00	21.546,00	0,00
3.1.90.11.08 PESSOAL CIVIL - EDUCACAO GERAL	54.013,40	0,00	0,00	0,00
3.1.90.11.09 PESSOAL CIVIL - GERAL	31.303,00	0,00	0,00	146.400,00
3.1.90.11.10 PESSOAL CIVIL ADM. GERAL	639.195,80	60.017,77	592.456,95	413.500,00
3.1.90.13.00 OBRIGAÇÕES PATRONAIS	1.000,00	0,00	0,00	0,00
3.1.90.13.01 INSS - SERVIDORES	934.470,10	52.133,99	384.670,49	523.750,00
3.1.90.13.03 INSS SERVIDORES	24.153,50	0,00	0,00	0,00
3.1.90.14.00 DIARIAS CIVIL	5.000,00	0,00	1.000,00	0,00
3.1.90.92.00 DESPESAS DE EXERCÍCIOS ANTERIORES	6.356,00	0,00	0,00	0,00
3.3.00.00.00 OUTRAS DESPESAS CORRENTES	10.461.328,20	490.947,22	5.019.087,49	6.277.244,67
3.3.90.00.00 APLICAÇÕES DIRETAS	10.461.328,20	490.947,22	5.019.087,49	6.277.244,67
3.3.90.04.04 PESSOAL CONTRATADO TEMPORARIO - PROFES	823,50	0,00	0,00	0,00
3.3.90.11.03 PESSOAL CIVIL - PACS	1.634,00	0,00	0,00	244.800,00
3.3.90.13.01 INSS SERVIDORES	17.583,40	0,00	0,00	0,00
3.3.90.13.02 INSS - PRESTACAO SERVICOS	74.957,70	0,00	0,00	0,00
3.3.90.14.00 DIARIAS - CIVIL	156.878,30	9.220,00	95.420,00	82.740,00
3.3.90.21.00 JUROS SOBRE A DIVIDA CONTRATUAL	14.553,90	0,00	0,00	0,00
3.3.90.22.00 OUTROS ENCARGOS SOBRE A DIVIDA CONTRAT	3.914,00	0,00	0,00	0,00
3.3.90.30.00 MATERIAL DE CONSUMO	1.092.614,16	20.591,50	168.833,17	0,00
3.3.90.30.01 MEDICAMENTOS	12.669,00	0,00	0,00	168.501,98
3.3.90.30.02 MATERIAL MEDICO HOSPITALAR ODONT. LABO	4.429,00	0,00	115,00	24.090,35
3.3.90.30.03 COMBUSTIVEIS PEÇAS E LUBRIFICANTES	179.740,40	7.996,03	108.020,65	315.279,58
3.3.90.30.04 MATERIAL DE INFORMATICA	399,00	0,00	0,00	0,00
3.3.90.30.05 GENEROS ALIMENTICIOS	364.485,00	20.712,06	136.208,20	221.463,67
3.3.90.30.99 OUTROS MATERIAIS DE CONSUMO	1.387.383,80	32.334,48	403.738,95	553.110,95
3.3.90.31.00 PREMIAÇÕES CULT. ART. CIENT. DESP. E OUTRA	6.386,00	0,00	0,00	0,00
3.3.90.32.00 MATERIAL DE DISTRIBUIÇÃO GRATUITA	141.188,00	0,00	21.400,00	448,05
3.3.90.33.00 PASSAGENS E DESPESAS COM LOCOMOÇÃO	44.734,30	0,00	0,00	220,00

Relatório Resumido da Execução Orçamentária
Demonstrativo do Resultado Primário
 Orçamentos Fiscal e Seguridade Social
 Janeiro a Outubro /2010 - Bimestre Set/Out

LRF, Art. 53 inciso III - Anexo IV

R\$ Unidades

DESPESAS FISCAIS	Dotação atualizada 2010	DESPESAS LIQUIDADAS		
		No Bimestre	Até o Bimestre	Até o Bimestre Exerc. Anterior
3.3.90.35.00 SERVIÇOS DE CONSULTORIA	20.308,90	0,00	0,00	0,00
3.3.90.36.00 OUTROS SERV. DE TERCEIROS PESSOA FÍSIC	69.991,00	0,00	4.703,00	4.250,00
3.3.90.36.01 OUTROS SERVIÇOS TERC. P. FISICA	2.144.324,10	130.935,86	1.315.568,27	1.470.422,48
3.3.90.36.02 OUTROS SERV. TERC. - P.F.	6.901,00	0,00	0,00	0,00
3.3.90.36.03 D. S. TERCEIROS - P. JURIDICA - AGUA	3.553,50	0,00	0,00	0,00
3.3.90.36.05 SERV. TERC. P. FISICA - SUPRIMENTO	12.875,00	0,00	0,00	0,00
3.3.90.36.11 SERV. TERC. P.F. - TRANS. PASSAGEIROS	67.427,00	0,00	0,00	0,00
3.3.90.36.12 SERV. TER. P. FISICA TRANSPORTE , MATE	71.156,30	0,00	0,00	0,00
3.3.90.39.00 OUTROS SERV. DE TERC. PESSOA JURÖDICA	192.000,00	0,00	0,00	0,00
3.3.90.39.01 MANUT. E CONSERV. DE MAQ. E EQUIPAMENT	12.123,10	0,00	0,00	0,00
3.3.90.39.02 OUTROS SERV. TERC. P. J. ENERGIA ELETR	394.543,70	26.738,79	221.898,22	235.300,00
3.3.90.39.03 OUTROS SERV. TERC. - P. J. - AGUA E ES	49.963,50	1.366,59	13.221,08	8.500,00
3.3.90.39.04 OUTROS SERV. TERC. P.J. - COMUNICACAO	52.736,00	526,08	3.655,56	0,00
3.3.90.39.05 MEDICO HOSPITALAR , ODNTALOGICO E LABO	4.429,00	0,00	0,00	83.838,64
3.3.90.39.99 OUTROS SERV. TERC. P.J. - OUTROS SERVI	3.356.097,24	202.084,76	2.250.716,97	2.567.463,52
3.3.90.43.00 SUBVENCOES SOCIAIS	2.163,00	0,00	0,00	0,00
3.3.90.47.00 OBRIGAÇÕES TRIBUTARIAS E CONTRIBUTIVAS	120.071,00	7.978,69	73.189,93	83.375,10
3.3.90.48.00 OUTROS AUX. FINAN. A PESSOAS FÍSICAS	70.000,00	0,00	0,00	0,00
3.3.90.49.00 AUXÖLIO TRANSPORTE	18.235,00	0,00	0,00	0,00
3.3.90.71.00 PRINCIPAL DA DIVIDA CONTRATUAL RESGATA	156.145,00	30.462,38	120.295,69	166.860,00
3.3.90.91.00 SENTENÇAS JUDICIAIS	12.561,00	0,00	0,00	13.000,00
3.3.90.92.00 DESPESAS DE EXERCÖCIOS ANTERIORES	94.105,90	0,00	60.102,80	33.580,35
3.3.90.93.00 INDENIZAÇÕES E RESTITUIÇÕES	25.244,50	0,00	22.000,00	0,00
4.0.00.00.00 DESPESAS DE CAPITAL	5.522.331,10	401.451,88	1.475.352,88	1.583.149,21
4.4.00.00.00 INVESTIMENTOS	5.336.987,50	401.451,88	1.463.315,38	1.576.735,05
4.4.90.00.00 APLICAÇÕES DIRETAS	5.336.987,50	401.451,88	1.463.315,38	1.576.735,05
4.4.90.51.00 OBRAS E INSTALAÇÕES	5.190.859,50	398.265,30	1.421.964,74	1.232.026,13
4.4.90.52.00 EQUIPAMENTOS E MATERIAL PERMANENTE	135.416,00	3.186,58	41.350,64	264.708,92
4.4.90.61.00 AQUISIÇÃO DE IMOVEIS	8.034,00	0,00	0,00	80.000,00
4.4.90.92.00 DESPESAS DE EXERCÖCIOS ANTERIORES	2.678,00	0,00	0,00	0,00
4.6.00.00.00 AMORTIZAÇÃO DA DÖVIDA	185.343,60	0,00	12.037,50	6.414,16
4.6.90.00.00 APLICAÇÕES DIRETAS	185.343,60	0,00	12.037,50	6.414,16
4.6.90.71.00 PRINCIPAL DA DÖVIDA CONTRATUAL RESGATA	185.343,60	0,00	12.037,50	6.414,16
9.0.00.00.00 RESERVA DE CONTINGÖNCIA	197.963,60	0,00	0,00	0,00
9.9.00.00.00 RESERVA DE CONTINGÖNCIA	197.963,60	0,00	0,00	0,00
9.9.99.00.00 RESERVA DE CONTINGÖNCIA	197.963,60	0,00	5030010325050026473E160	0,00
9.9.99.99.99 RESERVA DE CONTINGÖNCIA	197.963,60	0,00	0,00	0,00
TOTAL DAS DESPESAS	22.860.000,0	1.403.170,23	11.396.524,56	12.285.273,88
DESPESAS LIQUIDADAS	22.860.000,0	1.403.170,23	11.396.524,56	12.285.273,88
RESULTADO FINAL	2.629.997,00	1.672.193,98	2.690.290,10	9.490.701,41

PENAFORTE

Relatório Resumido da Execução Orçamentária
Demonstrativo do Resultado Nominal

Orçamentos Fiscal e Seguridade Social
Janeiro a Outubro de 2010 / Bimestre Setembro-Outubro

LRF. Art. 53 inciso III - Anexo VI

R\$ Unidades


E S P E C I F I C A C A O	S A L D O		
	Em 31 de Dez 2009 (a)	Em 31 de Set 2010 (b)	Em 31 de Dez 2010 (c)
DIVIDA CONSOLIDADA (I)	0	0	0
DEDUCOES (II)	(6.102.277,21)	4.619.313,23	5.191.016,40
Ativo Disponível	1.824.885,43	2.039.994,79	2.308.155,38
Haveres Financeiros	0	0	0
(-) Restos a Pagar Processados	7.927.162,64	-2.579.318,44	-2.882.861,02
DIVIDA CONSOLIDADA LIQUIDA (III) = (I-II)	0	0	0
RECEITA DE PRIVATIZACOES (IV)	0	0	0
PASSIVOS RECONHECIDOS (V)	0	0	0
DIVIDA FISCAL LIQUIDA (III+IV-V)	0	0	0

E S P E C I F I C A C A O	PERIODO DE REFERENCIA	
	No Bimestre (c - b)	Ate o bimestre (c - a)
RESULTADO NOMINAL	0	0

FORNE: Balancetes Mensais



Gestor LUIS FERNANDES BEZERRA FILHO
C.P.F. 422.855.933-68



Contador LEONARDO JOSE MACEDO
C.P.F. 246.015.433-04



Cont.Int. HELIO FERNANDES BEZERRA
C.P.F. 312.923.563-91

PENAFORTE

Relatório Redumido da Execução Orçamentária

Demonstrativo dos Restos a Pagar por Poder e Órgão

Orçamentos Fiscal e Seguridade Social

Janeiro a Outubro /2010 - Bimestre Setembro-Outubro

LRF. Art. 53 inciso V - Anexo II

R\$ Unidades

PODER / ÓRGÃO	RESTOS A PAGAR PROCESSADOS					RESTOS A PAGAR NÃO PROCESSADOS			
	INSCRITOS		Cancelados	Pagos	a Pagar	Inscritos	Cancelados	Pagos	a Pagar
	Exercícios Anteriores	Em 2010							
FUNDO MUNICIPAL DE ACAO SOCIAL	98.636,78	0,00	0,00	950,00	15.158,22	364.102,00	0,00	800,00	461.938,78
FUNDO MUNICIPAL DE SAUDE	582.171,01	0,00	0,00	0,00	0,00	2.083.517,76	0,00	206.870,99	2.458.817,78
FUNDO MUNICIPAL DE EDUCACAO	799.096,14	0,00	0,00	0,00	0,00	958.827,71	0,00	289.996,38	1.467.927,47
PREFEITURA MUNICIPAL	1.482.939,85	2.647,67	0,00	800,00	89.481,20	2.958.028,26	0,00	202.715,18	4.238.252,93
CAMARA MUNICIPAL	0,00	0,00	0,00	0,00	0,00	0,00	0,00	0,00	0,00
Total	2.962.843,78	2.647,67	0,00	1.750,00	104.639,42	6.364.475,73	0,00	700.382,55	8.626.936,96


Gestor LUIS FERNANDES BEZERRA FILHO**C.P.F.** 422.855.933-68

Contador LEONARDO JOSE MACEDO**C.P.F.** 246.015.433-04

Cont.Int./Sec.de Finanças
HELIO FERNANDES BEZERRA**C.P.F.** 312.923.563-91

Relatório Resumido da Execução Orçamentária
Dem. das Receitas de Oper. de Créd. e Despesas de Capital

Orçamentos Fiscal e Seguridade Social
 Janeiro a Outubro /2010 - Bimestre Set/Out

RREO - Anexo XI (LRF, art.53,&1ª Inciso 1)

R\$ Unidades

RECEITAS	Previsão atualizada (a)	RECEITAS até o Bimestre (b)	REALIZADAS	SALDO A REALIZAR (c) = (a-b)
RECEITAS DE OPERAÇÕES DE CRÉDITOS (I)	0,00		0,00	0,00
DESPESAS	DOTAÇÃO ATUALIZADA (d)	DESPESAS EXECUTADAS até o Bimestre LIQUIDADAS (e)	INSCRITAS EM RESTOS A PAGAR NÃO PROCESSADOS (f)	SALDO A EXECUTAR (g) = (d) - (e+f)
DESPESAS CAPITAL	0,00	0,00	0,00	0,00
(-) Incentivos Fiscais a Contribuinte				
(-) Incentivos Fiscais a Contribuinte				
(-) Incentivos Fiscais a Contribuinte por Inst.Financeiras				
DESPESAS DE CAPITAL LÍQUIDA (II)	0,00	0,00	0,00	0,00
RESULTADO PARA APURAÇÃO DA REGRA DE OURO (III) = (I-II)	0,00		0,00	0,00



Gestor LUIS FERNANDES BEZERRA FILHO
C.P.F. 422.855.933-68



Contador LEONARDO JOSE MACEDO
C.P.F. 246.015.433-04



Cont.Int. HELIO FERNANDES BEZERRA
C.P.F. 312.923.563-91

Relatório Resumido da Execução Orçamentária
Dem.da Receitas de Alienação de Ativos e Aplic.dos Recursos

Orçamentos Fiscal e Seguridade Social
 Janeiro a Outubro /2010 - Bimestre Set/Out

RREO - Anexo XIV (LRF, art.53,&1ª Inciso III)

R\$ 1,00

RECEITAS	Previsão atualizada (a)	RECEITAS REALIZADAS (b)	SALDO A REALIZAR (c) = (a-b)
RECEITAS DE CAPITAL	0,00	0,00	0,00
ALIENAÇÃO DE ATIVOS	0,00	0,00	0,00
Alienação de Bens Móveis	0,00	0,00	0,00
Alienação de Bens Imóveis	0,00	0,00	0,00
TOTAL	0,00	0,00	0,00

DESPESAS APLICAÇÃO DOS RECURSOS DA ALIENAÇÃO DE ATIVOS	DOTAÇÃO ATUALIZADA (d)	DESPESAS EXECUTADAS até o Bimestre		SALDO A EXECUTAR (g) = (d) - (e+f)
		LIQUIDADAS (e)	INSCRITAS EM RESTOS A PAGAR NÃO PROCESSADOS (f)	
DESPESAS DE CAPITAL	0,00	0,00	0,00	0,00
Investimentos	0,00	0,00	0,00	0,00
Inversões Financeiras	0,00	0,00	0,00	0,00
Amortização da Dívida	0,00	0,00	0,00	0,00
DESPESAS CORRENTES DOS REGIMES DE PREVIDÊNCIAS	0,00	0,00	0,00	0,00
Regime Geral da Previdência Social	0,00	0,00	0,00	0,00
Regime Próprio dos Servidores Públicos	0,00	0,00	0,00	0,00
TOTAL	0,00	0,00	0,00	0,00

SALDO FINANCEIRO A APLICAR	EXEANT (h)	EXEATU (i) = (b) - (e+f)	SALDO ATUAL (j) = (h+i)
	0,00	0,00	0,00



Gestor LUIS FERNANDES BEZERRA FILHO
C.P.F. 422.855.933-68



Contador LEONARDO JOSE MACEDO
C.P.F. 246.015.433-04



Cont.Int. HELIO FERNANDES BEZERRA
C.P.F. 312.923.563-91