

PENAFORTE

Continuação

Relatório Resumido da Execução Orçamentária
Demonstrativo da Receita Corrente Líquida
 Orçamentos Fiscal e Seguridade Social
 Maio/2009 a Abril/2010

LRF. Art. 53 inciso I - Anexo III

R\$ Unidades

E S P E C I F I C A C A O		Mai/09	Jun/09	Jul/09	Ago/09	Set/09	Out/09	Nov/09
SERVICOS AMBULATORIAIS	FMS	0,00	0,00	0,00	0,00	0,00	0,00	0,00
TRANSFERENCIAS CORRENTES		592.425,94	925.666,69	575.215,63	350.341,08	433.416,31	474.323,09	378.017,72
TRANSFERENCIAS INTERGOVERNAMENTAIS		592.425,94	625.666,69	478.872,94	350.341,08	406.967,21	469.323,09	376.155,55
COTA-PARTE DO FUNDO PARTICIPACAO DOS MUN	PM	0,00	0,00	0,00	0,00	0,00	0,00	0,00
TRANF. DA UNIAO CIDE	PM	0,00	0,00	0,00	0,00	0,00	0,00	0,00
COTA-PARTE DO IMPOSTO SOBRE A PROPRIEDAD	PM	37.671,99	0,00	85.321,60	6.929,71	4.188,09	0,00	0,00
TRANF. DA UNIAO CEX	PM	0,00	0,00	0,00	0,00	0,00	0,00	0,00
TRANSF. DO PISO DE ATENCAO BASICA FIXO	FMS	110.570,25	59.686,35	73.621,31	62.008,76	63.268,76	65.285,51	62.878,50
TRANSF. RECURSOS PROGRAMA SAUDE DA FAMIL	FMS	0,00	0,00	0,00	0,00	0,00	0,00	0,00
TRANSF. RECURSOS PROG. AGENTE COMUNITARI	FMS	0,00	0,00	0,00	0,00	0,00	0,00	0,00
TRANSF. RECURSOS EPIDEMIOLOGIA E CONTROL	FMS	0,00	0,00	0,00	0,00	0,00	0,00	0,00
TRANSF. RECURSOS VIGILANCIA SANITARIA	FMS	0,00	0,00	0,00	0,00	0,00	0,00	0,00
TRANSF. RECURSOS SAUDE BUCAL	FMS	0,00	0,00	0,00	0,00	0,00	0,00	0,00
TRANSD. RECURSOS CADASTRO NACIONAL DO SU	FMAS	0,00	0,00	0,00	0,00	0,00	0,00	0,00
TRANSF. RECURSOS VACINACAO CONTROLE POLI	FMS	0,00	0,00	0,00	0,00	0,00	0,00	0,00
TRANSF. RECURSOS OUTROS PROGRAMA FUNDO A	FMS	24.125,08	96.449,10	0,00	0,00	0,00	0,00	0,00
PROGRAMA ASSISTENCIA SOCIAL AO JOVEM	FMAS	0,00	0,00	0,00	0,00	0,00	0,00	0,00
PROGRAMA ASSIST. INTEGRAL A FAMILIA	FMAS	0,00	0,00	0,00	0,00	0,00	0,00	0,00
TRANSF. DO FUNDO NACIONAL DE ASSIST. SOC	FMAS	0,00	0,00	0,00	11.500,10	0,00	0,00	0,00
PROGRAMA ATENDIMENTO AO IDOSO	FMAS	0,00	0,00	0,00	0,00	0,00	0,00	0,00
OUTRAS TRANSF. FNAS.	FMAS	19.087,88	19.087,88	16.575,38	2.553,00	17.044,75	17.194,08	20.076,75
TRANSF. FINANCEIRA DO ICMS - DESONERACAO	PM	0,00	0,00	0,00	0,00	346,32	0,00	70.755,89
DEMAIS TRANSFERENCIAS DA UNIAO	PM	0,00	0,00	110.000,00	0,00	28,50	55.329,80	0,00
COTA-PARTE DO FUNDO ESPECIAL DO PETRÁLEO	PM	0,00	0,00	0,00	0,00	0,00	0,00	0,00
TRANSF. UNIAO PNAE-PROG. NACIONAL ALIMENT.	FME	12.056,00	12.056,00	0,00	12.056,00	12.056,00	13.296,80	13.296,80
TRANSFERENCIA DA UNIAO - P.D.D.E	FME	0,00	0,00	0,00	0,00	3.729,90	0,00	0,00
TRANSF. FNDE - PROGR. PNAC	FME	0,00	0,00	0,00	0,00	0,00	14.936,18	0,00
TRANSFERENCIA DO SALARIO EDUCACAO	FME	0,00	0,00	8.612,29	9.744,55	9.114,50	9.599,75	9.385,29

PENAFORTE

Continuação

Relatório Resumido da Execução Orçamentária
Demonstrativo da Receita Corrente Líquida
 Orçamentos Fiscal e Seguridade Social
 Maio/2009 a Abril/2010

LRF. Art. 53 inciso I - Anexo III

R\$ Unidades

ESPECIFICACAO	Mai/09	Jun/09	Jul/09	Ago/09	Set/09	Out/09	Nov/09
TRANSF. FNDE PROGRAMA FAZENDO ESCOLA FME	0,00	0,00	0,00	0,00	0,00	0,00	0,00
OUTRAS TRANSF. DO FNDE FME	24.250,19	8.542,66	498,48	12.056,00	12.600,00	0,00	202,35
COTA-PARTE DO ICMS PM	0,00	0,00	0,00	0,00	0,00	0,00	0,00
COTA-PARTE DO IPVA PM	0,00	0,00	0,00	0,00	0,00	0,00	0,00
COTA-PARTE DO IPI SOBRE EXPORTACAO PM	0,00	0,00	0,00	0,00	0,00	0,00	0,00
OUTRAS PARTICIPACOES RECEITA DOS ESTADOS PM	0,00	0,00	0,00	0,00	0,00	0,00	0,00
COTA-PARTE COMP. ESFORCO EXPORTADOR PM	0,00	0,00	0,00	0,00	0,00	0,00	0,00
OUTRAS TRANSFERENCIAS DECORRENTES DE COM PM	0,00	0,00	0,00	0,00	0,00	0,00	0,00
TRANSF. DO ESTADO P/ O SIST. UNICO SAUDE FMS	0,00	0,00	0,00	0,00	0,00	0,00	0,00
OUTRAS TRANSFERÊNCIAS DOS ESTADOS PM	0,00	0,00	0,00	0,00	0,00	0,00	0,00
TRANSFERENCIA DE RECURSOS DO FUNDEB FME	364.664,55	429.844,70	184.243,88	233.492,96	284.590,39	293.680,97	199.559,97
TRANSFERENCIA DE RECURSOS DA COMPLEMENTA FME	0,00	0,00	0,00	0,00	0,00	0,00	0,00
OUTRAS TRANSF. MULTIGOVERNAMENTAIS FUNDE FME	0,00	0,00	0,00	0,00	0,00	0,00	0,00
TRANSFERENCIAS DE CONVENIOS	0,00	300.000,00	96.342,69	0,00	26.449,10	5.000,00	1.862,17
TRANSF. CONVENIO COM MINISTERIO DA SAUDE FMS	0,00	200.000,00	0,00	0,00	0,00	0,00	0,00
TRANSF. RECURSOS OUTROS CONV. SAUDE FMS	0,00	100.000,00	35.000,00	0,00	26.449,10	5.000,00	0,00
TRANSF. CONVENIO DA UNIAO P/PROG. DE EDU FME	0,00	0,00	0,00	0,00	0,00	0,00	0,00
TRANSF. CONVENIO DA UNIAO A PROG. ASSIST FMAS	0,00	0,00	0,00	0,00	0,00	0,00	0,00
TRANSF. CONVENIO UNIAO PROG. COMBATE A F PM	0,00	0,00	0,00	0,00	0,00	0,00	0,00
OUTRAS TRANSF. DE CONVÔNIOS DA UNIAO PM	0,00	0,00	0,00	0,00	0,00	0,00	0,00
OUTRAS TRANSF. DE CONVENIO DOS ESTADOS PM	0,00	0,00	61.342,69	0,00	0,00	0,00	1.862,17
OUTRAS RECEITAS CORRENTES	7.458,53	13.706,66	156.753,76	6.870,79	3.971,80	5.689,98	54.081,13
MULTAS E JUROS DE MORA	6.558,53	11.976,80	154.953,76	5.046,99	3.202,66	4.368,01	52.550,05
MULTAS E JUROS DE MORA - DIVERSOS PM	274,66	178,08	104,60	3.048,77	2.991,31	363,87	135,28
MULTA E JUROS DE MORA DO IMPOSTO SOBRE I PM	0,00	0,00	0,00	0,00	0,00	0,00	0,00
MULTAS E JUROS DE MORA IMPOSTO ITBI PM	0,00	0,00	0,00	0,00	0,00	0,00	0,00
MULTAS E JUROS DE MORA DO IMPOSTO S/ ISS PM	6.283,87	11.197,42	4.849,16	1.998,22	0,00	4.004,14	0,00
MULTAS E JUROS DE MORA DE OUTROS TRIBUTOS PM	0,00	601,30	0,00	0,00	0,00	0,00	52.414,77

Relatório Resumido da Execução Orçamentária
Demonstrativo da Receita Corrente Líquida
 Orçamentos Fiscal e Seguridade Social
 Maio/2009 a Abril/2010


LRF. Art. 53 inciso I - Anexo III

R\$ Unidades

ESPECIFICACAO	Mai/09	Jun/09	Jul/09	Ago/09	Set/09	Out/09	Nov/09
RECEITA CORRENTE LIQUIDA = (I-II)	1.227.388,54	1.505.560,54	1.099.943,02	780.649,08	978.702,27	1.106.345,37	972.437,95



Gestor LUIS FERNANDES BEZERRA FILHO
C.P.F. 422.855.933-68



Contador LEONARDO JOSE MACEDO
C.P.F. 246.015.433-04



Cont.Int. HELIO FERNANDES BEZERRA
C.P.F. 312.923.563-91

PENAFORTE

Continuação

Relatório Resumido da Execução Orçamentária
Demonstrativo da Receita Corrente Líquida
 Orçamentos Fiscal e Seguridade Social
 Maio/2009 a Abril/2010

LRF. Art. 53 inciso I - Anexo III

R\$ Unidades

E S P E C I F I C A C A O		Dez/09	Jan/10	Fev/10	Mar/10	Abr/10	Arrecadação nos 12 Meses	Previsão atualizada 2010
SERVICOS HOSPITALARES	FMS	0,00	0,00	0,00	0,00	0,00	0,00	5.000,00
SERVICOS AMBULATORIAIS	FMS	0,00	0,00	0,00	0,00	0,00	0,00	5.000,00
TRANSFERENCIAS CORRENTES		473.951,29	1.027.654,56	796.492,07	1.087.957,55	1.171.400,67	8.286.862,60	22.369.294,22
TRANSFERENCIAS INTERGOVERNAMENTAIS		466.140,33	1.023.154,56	796.492,07	965.188,80	900.611,38	7.451.339,64	21.579.614,22
COTA-PARTE DO FUNDO PARTICIPACAO DOS MUN	PM	0,00	347.446,34	424.061,56	315.016,74	377.437,29	1.463.961,938	000.000,00
TRANF. DA UNIAO CIDE	PM	0,00	5.880,05	0,00	0,00	5.869,39	11.749,44	20.000,00
COTA-PARTE DO IMPOSTO SOBRE A PROPRIEDAD	PM	0,00	135,12	7,30	150,71	0,00	134.404,52	20.000,00
TRANF. DA UNIAO CEX	PM	0,00	0,00	0,00	0,00	7.975,29	7.975,29	20.000,00
TRANSF. DO PISO DE ATENCAO BASICA FIXO	FMS	73.336,50	12.100,50	12.100,50	49.518,00	0,00	644.374,94	291.200,00
TRANSF. RECURSOS PROGRAMA SAUDE DA FAMIL	FMS	0,00	28.800,00	0,00	0,00	0,00	28.800,00	737.500,00
TRANSF. RECURSOS PROG. AGENTE COMUNITARI	FMS	0,00	11.718,00	0,00	0,00	0,00	11.718,00	144.800,00
TRANSF. RECURSOS EPIDEMIOLOGIA E CONTROL	FMS	0,00	0,00	0,00	0,00	0,00	0,00	48.800,00
TRANSF. RECURSOS VIGILANCIA SANITARIA	FMS	0,00	0,00	0,00	0,00	0,00	0,00	6.800,00
TRANSF. RECURSOS SAUDE BUCAL	FMS	0,00	9.000,00	0,00	0,00	0,00	9.000,00	113.400,00
TRANSD. RECURSOS CADASTRO NACIONAL DO SU	FMAS	0,00	0,00	0,00	0,00	0,00	0,00	5.000,00
TRANSF. RECURSOS VACINACAO CONTROLE POLI	FMS	0,00	0,00	0,00	0,00	0,00	0,00	5.000,00
TRANSNF. RECURSOS OUTROS PROGRAMA FUNDO A	FMS	0,00	39.690,21	0,00	6.600,00	0,00	166.864,39	185.000,00
PROGRAMA ASSISTENCIA SOCIAL AO JOVEM	FMAS	0,00	0,00	0,00	0,00	7.537,50	7.537,50	23.600,00
PROGRAMA ASSIST. INTEGRAL A FAMILIA	FMAS	0,00	0,00	2.670,75	0,00	0,00	2.670,75	31.400,00
TRANSF. DO FUNDO NACIONAL DE ASSIST. SOC	FMAS	0,00	0,00	0,00	0,00	0,00	11.500,10	51.560,00
PROGRAMA ATENDIMENTO AO IDOSO	FMAS	0,00	0,00	0,00	0,00	0,00	0,00	23.800,00
OUTRAS TRANSF. FNAS.	FMAS	2.870,75	24.575,38	2.553,00	11.025,00	12.500,00	165.143,85	23.330,00
TRANSF. FINANCEIRA DO ICMS - DESONERACAO	PM	0,00	840,75	840,75	840,75	840,75	74.465,21	30.000,00
DEMAIS TRANSFERENCIAS DA UNIAO	PM	0,00	47.547,83	2.351,81	920,54	1.061,82	217.240,30	345.770,00
COTA-PARTE DO FUNDO ESPECIAL DO PETRÁLEO	PM	0,00	4.600,38	4.738,10	4.901,22	4.497,10	18.736,80	124.700,00
TRANSNF. UNIAO PNAE-PROG. NACIONAL ALIMENT.	FME	0,00	5.350,40	0,00	34.920,00	0,00	115.088,00	269.500,00

PENAFORTE

Continuação

Relatório Resumido da Execução Orçamentária
Demonstrativo da Receita Corrente Líquida
 Orçamentos Fiscal e Seguridade Social
 Maio/2009 a Abril/2010

LRF. Art. 53 inciso I - Anexo III

R\$ Unidades

E S P E C I F I C A C A O		Dez/09	Jan/10	Fev/10	Mar/10	Abr/10	Arrecadação nos 12 Meses	Previsão atualizada 2010
TRANSFERENCIA DA UNIAO - P.D.D.E	FME	0,00	0,00	0,00	0,00	0,00	3.729,90	24.900,00
TRANSF. FNDE - PROGR. PNAC	FME	0,00	0,00	0,00	0,00	0,00	14.936,18	30.860,00
TRANSFERENCIA DO SALARIO EDUCACAO	FME	9.426,51	10.212,47	16.402,12	11.958,89	10.589,52	105.045,89	177.700,00
TRANSF. FNDE PROGRAMA FAZENDO ESCOLA	FME	0,00	0,00	0,00	0,00	0,00	0,00	68.400,00
OUTRAS TRANSF. DO FNDE	FME	0,00	155,78	0,53	0,00	0,00	58.305,99	331.400,00
COTA-PARTE DO ICMS	PM	0,00	176.216,64	84.910,12	197.161,90	142.245,57	600.534,233.000.000,00	
COTA-PARTE DO IPVA	PM	0,00	4.245,42	18.085,81	8.702,29	7.077,04	38.110,56	50.000,00
COTA-PARTE DO IPI SOBRE EXPORTACAO	PM	0,00	840,33	817,51	747,41	787,71	3.192,96	50.000,00
OUTRAS PARTICIPACOES RECEITA DOS ESTADOS	PM	0,00	0,00	0,00	0,00	0,00	0,00	15.600,00
COTA-PARTE COMP. ESFORCO EXPORTADOR	PM	0,00	0,00	0,00	0,00	0,00	0,00	33.710,00
OUTRAS TRANSFERENCIAS DECORRENTES DE COM	PM	0,00	0,00	0,00	0,00	0,00	0,00	13.400,00
TRANSF. DO ESTADO P/ O SIST. UNICO SAUDE	FMS	0,00	0,00	0,00	0,00	0,00	0,00	175.800,00
OUTRAS TRANSFERÊNCIAS DOS ESTADOS	PM	0,00	0,00	0,00	0,00	0,00	0,00	219.161,00
TRANSFERENCIA DE RECURSOS DO FUNDEB	FME	380.506,57	293.798,96	226.952,21	322.725,35	322.192,40	3.536.252,916.407.323,22	
TRANSFERENCIA DE RECURSOS DA COMPLEMENTA	FME	0,00	0,00	0,00	0,00	0,00	0,00	411.600,00
OUTRAS TRANSF. MULTIGOVERNAMENTAIS FUNDE	FME	0,00	0,00	0,00	0,00	0,00	0,00	48.600,00
TRANSFERENCIAS DE CONVENIOS		7.810,96	4.500,00	0,00	122.768,75	270.789,29	835.522,96	789.680,00
TRANSF. CONVENIO COM MINISTERIO DA SAUDE	FMS	0,00	0,00	0,00	0,00	0,00	200.000,00	197.400,00
TRANSF. RECURSOS OUTROS CONV. SAUDE	FMS	1,45	0,00	0,00	110.000,00	0,00	276.450,55	111.400,00
TRANSF. CONVENIO DA UNIAO P/PROG, DE EDU	FME	0,00	0,00	0,00	0,00	44.564,99	44.564,99	131.560,00
TRANSF. CONVENIO DA UNIAO A PROG. ASSIST	FMAS	0,00	4.500,00	0,00	12.768,75	6.331,51	23.600,26	10.800,00
TRANSF. CONVENIO UNIAO PROG. COMBATE A F	PM	0,00	0,00	0,00	0,00	0,00	0,00	13.600,00
OUTRAS TRANSF. DE CONVÔNIOS DA UNIAO	PM	0,00	0,00	0,00	0,00	0,00	0,00	71.200,00
OUTRAS TRANSF. DE CONVENIO DOS ESTADOS	PM	7.809,51	0,00	0,00	0,00	219.892,79	290.907,16	253.720,00
OUTRAS RECEITAS CORRENTES		4.073,41	1.691,44	2.199,31	6.267,65	2.259,09	265.023,55	86.500,00

PENAFORTE

Continuação

Relatório Resumido da Execução Orçamentária
Demonstrativo da Receita Corrente Líquida
 Orçamentos Fiscal e Seguridade Social
 Maio/2009 a Abril/2010

LRF. Art. 53 inciso I - Anexo III

R\$ Unidades

E S P E C I F I C A C A O		Dez/09	Jan/10	Fev/10	Mar/10	Abr/10	Arrecadação nos 12 Meses	Previsão atualizada 2010
MULTAS E JUROS DE MORA		2.100,98	0,00	0,00	0,00	0,00	240.757,78	50.200,00
MULTAS E JUROS DE MORA - DIVERSOS	PM	250,00	0,00	0,00	0,00	0,00	7.346,57	5.000,00
MULTA E JUROS DE MORA DO IMPOSTO SOBRE I	PM	0,00	0,00	0,00	0,00	0,00	0,00	5.200,00
MULTAS E JUROS DE MORA IMPOSTO ITBI	PM	0,00	0,00	0,00	0,00	0,00	0,00	5.000,00
MULTAS E JUROS DE MORA DO IMPOSTO S/ ISS	PM	1.850,98	0,00	0,00	0,00	0,00	30.183,79	5.000,00
MULTAS E JUROS DE MORA DE OUTROS TRIBUTOS	PM	0,00	0,00	0,00	0,00	0,00	53.016,07	5.000,00
MULTAS E JUROS DE MORA DA DIVIDA ATIVA D	PM	0,00	0,00	0,00	0,00	0,00	211,35	5.000,00
MULTAS E JUROS DE MORA DA DIVIDA ATIVA D	PM	0,00	0,00	0,00	0,00	0,00	150.000,00	5.000,00
MULTAS E JUROS DE MORA DIVIDA ATIVA DO I	PM	0,00	0,00	0,00	0,00	0,00	0,00	5.000,00
MULTAS E JUROS DE MORA DA DIVIDA ATIVA D	PM	0,00	0,00	0,00	0,00	0,00	0,00	5.000,00
OUTRAS MULTAS E JUROS DE MORA DA DIVIDA	PM	0,00	0,00	0,00	0,00	0,00	0,00	5.000,00
INDENIZACOES E RESTITUICOES		0,00	402,60	55,80	0,00	577,21	1.035,61	14.400,00
OUTRAS INDENIZACOES	PM	0,00	0,00	0,00	0,00	0,00	0,00	9.400,00
OUTRAS RESTITUICOES	PM	0,00	387,00	0,00	0,00	0,00	387,00	5.000,00
OUTRAS RESTITUICOES - FALTA	FME	0,00	0,00	0,00	0,00	525,91	525,91	0,00
OUTRAS RESTITUICOES - FALTAS	FMAS	0,00	0,00	0,00	0,00	0,00	0,00	0,00
OUTRAS RESTITUICOES - FALTAS	FMS	0,00	15,60	55,80	0,00	51,30	122,70	0,00
RECEITA DA DIVIDA ATIVA		1.972,43	0,00	0,00	120,90	208,00	11.857,95	16.900,00
RECEITA DA DIVIDA ATIVA DO I.P.T.U.	PM	0,00	0,00	0,00	120,90	208,00	328,90	6.900,00
RECEITA DA DIVIDA ATIVA DO I.S.S.	PM	0,00	0,00	0,00	0,00	0,00	0,00	5.000,00
DIVIDA ATIVA NAO TRIBUTARIA DE OUTRAS RE	PM	1.972,43	0,00	0,00	0,00	0,00	11.529,05	5.000,00
RECEITAS DIVERSAS		0,00	1.288,84	2.143,51	6.146,75	1.473,88	11.372,21	5.000,00
OUTRAS RECEITAS	PM	0,00	1.288,84	2.143,51	6.146,75	1.473,88	11.372,21	5.000,00
DEDUCOES DA RECEITA CORRENTE		19.230,38	105.776,83	105.581,09	104.374,47	105.502,21	443.412,46	-2.630.000,00

Relatório Resumido da Execução Orçamentária
Demonstrativo da Receita Corrente Líquida
 Orçamentos Fiscal e Seguridade Social
 Maio/2009 a Abril/2010


LRF. Art. 53 inciso I - Anexo III

R\$ Unidades

E S P E C I F I C A C A O	Dez/09	Jan/10	Fev/10	Mar/10	Abr/10	Arrecadação nos 12 Meses	Previsão atualizada 2010
	DEDUCAO DE TRANSFERENCIAS CORRENTES	19.230,38	105.776,83	105.581,09	104.374,47	105.502,21	443.412,46
DEDUCAO DE TRANSFERENCIAS INTRAGOVERNAMENTAIS	19.230,38	105.776,83	105.581,09	104.374,47	105.502,21	443.412,46	-2.630.000,00
DEDUCAO DE RECEITA P/ A FORMACAO DO FUND PM	0,00	69.489,24	84.812,28	63.003,33	75.487,42	292.792,272.000.000,00	
DEDUCAO ITR PM	0,00	27,02	1,46	30,14	0,00	58,62	-4.000,00
DEDUCAO DE RECEITA P/ FORM. FUNDEB - ICM PM	0,00	168,15	168,15	168,15	168,15	672,60	-6.000,00
DEDUCAO DE RECEITA P/ FORMACAO DO FUNDEB PM	18.811,75	35.243,33	16.982,03	39.432,38	28.449,12	141.375,57	-600.000,00
DEDUCAO DO IPVA PM	418,63	849,09	3.617,17	1.740,47	1.397,52	8.513,40	-10.000,00
DEDUCAO DE RECEITA P/ FORMACAO DO FUNDEB PM	0,00	0,00	0,00	0,00	0,00	0,00	-10.000,00
RECEITA CORRENTE LIQUIDA = (I-II)	1.625.563,70	938.863,49	758.090,67	1.020.855,14	1.121.102,84	13.135.502,61	26.032.378,22



Gestor LUIS FERNANDES BEZERRA FILHO
C.P.F. 422.855.933-68



Contador LEONARDO JOSE MACEDO
C.P.F. 246.015.433-04



Cont.Int. HELIO FERNANDES BEZERRA
C.P.F. 312.923.563-91

PENAFORTE

Relatório Resumido da Execução Orçamentária

Balço Orçamentário - Receitas

Orçamentos Fiscal e Seguridade Social

Maio/2009 a Abril/2010

LRF. Art. 52 inciso I, alíneas "a" e "b" do inciso II e parágraf. 1º - Anexo I

R\$ Unidades

RECEITAS	Previsão		Realizada no Bimestre		Realizada até o Bimestre		Saldo a Realizar (a-c)	
	Inicial	Atualizada (a)	Valor (b)	(%) (b/a)	Valor (c)	(%) (c/a)		
RECEITAS CORRENTES	23.402.378,22	23.402.378,22	2.351.834,66	4,81	4.260.146,74	18,20	19.142.231,48	
RECEITA TRIBUTARIA	885.000,00	885.000,00	75.289,42	2,92	147.172,18	16,63	737.827,82	
IMPOSTOS	850.000,00	850.000,00	73.943,42	2,95	143.850,18	16,92	706.149,82	
IMPOSTO SOBRE A PROPRIEDADE PREDIAL TERR	PM	50.000,00	50.000,00	108,16	0,00	407,78	0,82	49.592,22
IRRF - IMPOSTO DE RENDA RETIDO NAS FONTE	PM	300.000,00	300.000,00	11.141,69	2,58	20.658,52	6,89	279.341,48
IMPOSTO DE RENDA RETIDO NAS FONTES SOBRE	PM	80.000,00	80.000,00	0,00	0,00	0,00	0,00	80.000,00
IMPOSTO SOBRE TRANSMISSAO DE BENS IMOVEI	PM	20.000,00	20.000,00	3.678,03	9,90	7.036,10	35,18	12.963,90
ISS - IMPOSTO SOBRE SERVICOS DE QUALQUER	PM	400.000,00	400.000,00	59.015,54	9,84	115.747,78	28,94	284.252,22
TAXAS	35.000,00	35.000,00	1.346,00	2,07	3.322,00	9,49	31.678,00	
TAXA DE FISCALIZACÃO DE VIGILANCIA SANIT	PM	5.000,00	5.000,00	0,00	0,00	0,00	0,00	5.000,00
TAXA DE LICENCA PARA FUNCION.ESTABELEC.C	PM	5.000,00	5.000,00	390,00	7,80	2.155,00	43,10	2.845,00
TAXA DE FUNCIONAMENTO DE ESTABELECIMENTO	PM	5.000,00	5.000,00	680,00	0,14	680,00	13,60	4.320,00
TAXA AUTORIZACAO TRANSPORTE	PM	5.000,00	5.000,00	0,00	0,00	0,00	0,00	5.000,00
OUTRAS TAXAS PELO EXERCICIO DO PODER DE	PM	5.000,00	5.000,00	0,00	0,00	0,00	0,00	5.000,00
TAXAS DE SERVICOS CADASTRAIS	PM	5.000,00	5.000,00	276,00	4,67	487,00	9,74	4.513,00
OUTRAS TAXAS PELA PRESTACAO DE SERVICOS	PM	5.000,00	5.000,00	0,00	0,00	0,00	0,00	5.000,00
RECEITA PATRIMONIAL	51.584,00	51.584,00	8.660,28	10,03	17.052,22	33,06	34.531,78	
RECEITAS DE VALORES MOBILIARIOS	51.584,00	51.584,00	8.660,28	10,03	17.052,22	33,06	34.531,78	
RECEITA DE REMUNUNERACAO DE DEPOSITOS BA	FMAS	5.000,00	5.000,00	89,30	1,79	89,33	1,79	4.910,67
RECEITA REMUNERACAO DEPOSITOS BANC.DE RE	FME	6.000,00	6.000,00	1.734,43	8,67	3.285,81	54,76	2.714,19
RECEI.DE REMUN.DE DEPÀS.BANCµ.DE RECUR.V	PM	12.340,00	12.340,00	4.007,22	20,57	4.600,04	37,28	7.739,96
RECEI.DE REMUN.DE DEPÀS.BANCµ.DE RECUR.V	FMS	5.000,00	5.000,00	471,84	5,17	1.194,98	23,90	3.805,02
REM. DE OUTROS DEP. DE RECURSOS NAO VINC	PM	23.244,00	23.244,00	2.357,49	0,56	7.882,06	33,91	15.361,94
RECEITA DE SERVICOS	10.000,00	10.000,00	0,00	10,03	0,00	33,06	10.000,00	
RECEITA DE SERVICOS	10.000,00	10.000,00	0,00	10,03	0,00	33,06	10.000,00	
SERVICOS HOSPITALARES	FMS	5.000,00	5.000,00	0,00	0,00	0,00	0,00	5.000,00
SERVICOS AMBULATORIAIS	FMS	5.000,00	5.000,00	0,00	0,00	0,00	0,00	5.000,00
TRANSFERENCIAS CORRENTES	22.369.294,22	22.369.294,22	2.259.358,22	4,86	4.083.504,85	18,25	18.285.789,37	

PENAFORTE

Relatório Resumido da Execução Orçamentária

Balço Orçamentário - Receitas

Orçamentos Fiscal e Seguridade Social

Maio/2009 a Abril/2010

LRF. Art. 52 inciso I, alíneas "a" e "b" do inciso II e parágraf. 1º - Anexo I

R\$ Unidades

RECEITAS	Previsão		Realizada no Bimestre		Realizada até o Bimestre		Saldo a Realizar (a-c)
	Inicial	Atualizada (a)	Valor (b)	(%) (b/a)	Valor (c)	(%) (c/a)	
TRANSFERENCIAS INTERGOVERNAMENTAIS	21.579.614,22	21.579.614,22	1.865.800,18	4,47	3.685.446,81	17,08	17.894.167,41
COTA-PARTE DO FUNDO PARTICIPACAO DOS MUN	PM 8.000.000,00	8.000.000,00	692.454,03	4,76	1.463.961,93	8,30	6.536.038,07
TRANF. DA UNIAO CIDE	PM 20.000,00	20.000,00	5.869,39	29,35	11.749,44	58,75	8.250,56
COTA-PARTE DO IMPOSTO SOBRE A PROPRIEDAD	PM 20.000,00	20.000,00	150,71	0,01	293,13	1,47	19.706,87
TRANF. DA UNIAO CEX	PM 20.000,00	20.000,00	7.975,29	39,88	7.975,29	39,88	12.024,71
TRANSF. DO PISO DE ATENCAO BASICA FIXO	FMS 291.200,00	291.200,00	49.518,00	0,17	73.719,00	25,32	217.481,00
TRANSF. RECURSOS PROGRAMA SAUDE DA FAMIL	FMS 737.500,00	737.500,00	0,00	0,00	28.800,00	3,91	708.700,00
TRANSF. RECURSOS PROG. AGENTE COMUNITARI	FMS 144.800,00	144.800,00	0,00	0,00	11.718,00	8,09	133.082,00
TRANSF. RECURSOS EPIDEMIOLOGIA E CONTROL	FMS 48.800,00	48.800,00	0,00	0,00	0,00	0,00	48.800,00
TRANSF. RECURSOS VIGILANCIA SANITARIA	FMS 6.800,00	6.800,00	0,00	0,00	0,00	0,00	6.800,00
TRANSF. RECURSOS SAUDE BUCAL	FMS 113.400,00	113.400,00	0,00	0,00	9.000,00	7,94	104.400,00
TRANSD. RECURSOS CADASTRO NACIONAL DO SU	FMAS 5.000,00	5.000,00	0,00	0,00	0,00	0,00	5.000,00
TRANSF. RECURSOS VACINACAO CONTROLE POLI	FMS 5.000,00	5.000,00	0,00	0,00	0,00	0,00	5.000,00
TRANSNF. RECURSOS OUTROS PROGRAMA FUNDO A	FMS 185.000,00	185.000,00	6.600,00	0,04	46.290,21	25,02	138.709,79
PROGRAMA ASSISTENCIA SOCIAL AO JOVEM	FMAS 23.600,00	23.600,00	7.537,50	31,94	7.537,50	31,94	16.062,50
PROGRAMA ASSIST. INTEGRAL A FAMILIA	FMAS 31.400,00	31.400,00	0,00	0,00	2.670,75	8,51	28.729,25
TRANSF. DO FUNDO NACIONAL DE ASSIST. SOC	FMAS 51.560,00	51.560,00	0,00	0,00	0,00	0,00	51.560,00
PROGRAMA ATENDIMENTO AO IDOSO	FMAS 23.800,00	23.800,00	0,00	0,00	0,00	0,00	23.800,00
OUTRAS TRANSF. FNAS.	FMAS 23.330,00	23.330,00	23.525,00	54,05	50.653,38	217,12	-27.323,38
TRANSF. FINANCEIRA DO ICMS - DESONERACAO	PM 30.000,00	30.000,00	1.681,50	2,83	3.363,00	11,21	26.637,00
DEMAIS TRANSFERENCIAS DA UNIAO	PM 345.770,00	345.770,00	1.982,36	0,31	51.882,00	15,00	293.888,00
COTA-PARTE DO FUNDO ESPECIAL DO PETRÀLEO	PM 124.700,00	124.700,00	9.398,32	3,65	18.736,80	15,03	105.963,20
TRANSNF.UNIAO PNAE-PROG.NACIONAL ALIMENT.	FME 269.500,00	269.500,00	34.920,00	0,13	40.270,40	14,94	229.229,60
TRANSFERENCIA DA UNIAO - P.D.D.E	FME 24.900,00	24.900,00	0,00	0,00	0,00	0,00	24.900,00
TRANSF. FNDE - PROGR. PNAC	FME 30.860,00	30.860,00	0,00	0,00	0,00	0,00	30.860,00
TRANSFERENCIA DO SALARIO EDUCACAO	FME 177.700,00	177.700,00	22.548,41	6,03	49.163,00	27,67	128.537,00

PENAFORTE

Relatório Resumido da Execução Orçamentária

Balço Orçamentário - Receitas

Orçamentos Fiscal e Seguridade Social

Maio/2009 a Abril/2010

LRF. Art. 52 inciso I, alíneas "a" e "b" do inciso II e parágraf. 1º - Anexo I

R\$ Unidades

RECEITAS		Previsão	Previsão	Realizada	no	Realizada	até o	Saldo
		Inicial	Atualizada	Valor	Bimestre	Valor	Bimestre	a Realizar
			(a)	(b)	(%)	(c)	(c/a)	(a-c)
					(b/a)			
TRANSF. FNDE PROGRAMA FAZENDO ESCOLA	FME	68.400,00	68.400,00	0,00	0,00	0,00	0,00	68.400,00
OUTRAS TRANSF. DO FNDE	FME	331.400,00	331.400,00	0,00	0,00	156,31	0,05	331.243,69
COTA-PARTE DO ICMS	PM	3.000.000,00	3.000.000,00	339.407,47	4,81	600.534,23	20,02	2.399.465,77
COTA-PARTE DO IPVA	PM	50.000,00	50.000,00	15.779,33	14,33	38.110,56	76,22	11.889,44
COTA-PARTE DO IPI SOBRE EXPORTACAO	PM	50.000,00	50.000,00	1.535,12	1,59	3.192,96	6,39	46.807,04
OUTRAS PARTICIPACOES RECEITA DOS ESTADOS	PM	15.600,00	15.600,00	0,00	0,00	0,00	0,00	15.600,00
COTA-PARTE COMP. ESFORÇO EXPORTADOR	PM	33.710,00	33.710,00	0,00	0,00	0,00	0,00	33.710,00
OUTRAS TRANSFERENCIAS DECORRENTES DE COM	PM	13.400,00	13.400,00	0,00	0,00	0,00	0,00	13.400,00
TRASNf. DO ESTADO P/ O SIST. UNICO SAUDE	FMS	175.800,00	175.800,00	0,00	0,00	0,00	0,00	175.800,00
OUTRAS TRANSFERÊNCIAS DOS ESTADOS	PM	219.161,00	219.161,00	0,00	0,00	0,00	0,00	219.161,00
TRANSFERENCIA DE RECURSOS DO FUNDEB	FME	6.407.323,22	6.407.323,22	644.917,75	5,08	1.165.668,92	8,19	5.241.654,30
TRANSFERENCIA DE RECURSOS DA COMPLEMENTA	FME	411.600,00	411.600,00	0,00	0,00	0,00	0,00	411.600,00
OUTRAS TRANSF. MULTIGOVERNAMENTAIS FUNDE	FME	48.600,00	48.600,00	0,00	0,00	0,00	0,00	48.600,00
TRANSFERENCIAS DE CONVENIOS		789.680,00	789.680,00	393.558,04	15,55	398.058,04	50,41	391.621,96
TRASNf. CONVENIO COM MINISTERIO DA SAUDE	FMS	197.400,00	197.400,00	0,00	0,00	0,00	0,00	197.400,00
TRANSF. RECURSOS OUTROS CONV. SAUDE	FMS	111.400,00	111.400,00	110.000,00	0,99	110.000,00	98,74	1.400,00
TRANSF. CONVENIO DA UNIAO P/PROG, DE EDU	FME	131.560,00	131.560,00	44.564,99	33,87	44.564,99	33,87	86.995,01
TRANSF. CONVENIO DA UNIAO A PROG. ASSIST	FMAS	10.800,00	10.800,00	19.100,26	59,81	23.600,26	218,52	-12.800,26
TRANSF. CONVENIO UNIAO PROG. COMBATE A F	PM	13.600,00	13.600,00	0,00	0,00	0,00	0,00	13.600,00
OUTRAS TRANSF. DE CONVÊNIO DA UNIAO	PM	71.200,00	71.200,00	0,00	0,00	0,00	0,00	71.200,00
OUTRAS TRANSF. DE CONVENIO DOS ESTADOS	PM	253.720,00	253.720,00	219.892,79	86,67	219.892,79	86,67	33.827,21
OUTRAS RECEITAS CORRENTES		86.500,00	86.500,00	8.526,74	7,25	12.417,49	14,36	74.082,51
MULTAS E JUROS DE MORA		50.200,00	50.200,00	0,00	15,55	0,00	50,41	50.200,00
MULTAS E JUROS DE MORA - DIVERSOS	PM	5.000,00	5.000,00	0,00	0,00	0,00	0,00	5.000,00
MULTA E JUROS DE MORA DO IMPOSTO SOBRE I	PM	5.200,00	5.200,00	0,00	0,00	0,00	0,00	5.200,00
MULTAS E JUROS DE MORA IMPOSTO ITBI	PM	5.000,00	5.000,00	0,00	0,00	0,00	0,00	5.000,00
MULTAS E JUROS DE MORA DO IMPOSTO S/ ISS	PM	5.000,00	5.000,00	0,00	0,00	0,00	0,00	5.000,00

PENAFORTE

Relatório Resumido da Execução Orçamentária

Balço Orçamentário - Receitas

Orçamentos Fiscal e Seguridade Social

Maio/2009 a Abril/2010

LRF. Art. 52 inciso I, alíneas "a" e "b" do inciso II e parágraf. 1º - Anexo I

R\$ Unidades

RECEITAS		Previsão	Previsão	Realizada	no Bimestre	Realizada até o	Bimestre	Saldo
		Inicial	Atualizada	Valor	(%)	Valor	(%)	a Realizar
			(a)	(b)	(b/a)	(c)	(c/a)	(a-c)
MULTAS E JUROS DE MORA DE OUTROS TRIBUTOS	PM	5.000,00	5.000,00	0,00	0,00	0,00	0,00	5.000,00
MULTAS E JUROS DE MORA DA DÍVIDA ATIVA D	PM	5.000,00	5.000,00	0,00	0,00	0,00	0,00	5.000,00
MULTAS E JUROS DE MORA DA DÍVIDA ATIVA D	PM	5.000,00	5.000,00	0,00	0,00	0,00	0,00	5.000,00
MULTAS E JUROS DE MORA DÍVIDA ATIVA DO I	PM	5.000,00	5.000,00	0,00	0,00	0,00	0,00	5.000,00
MULTAS E JUROS DE MORA DA DÍVIDA ATIVA D	PM	5.000,00	5.000,00	0,00	0,00	0,00	0,00	5.000,00
OUTRAS MULTAS E JUROS DE MORA DA DÍVIDA	PM	5.000,00	5.000,00	0,00	0,00	0,00	0,00	5.000,00
INDENIZACOES E RESTITUICOES		14.400,00	14.400,00	577,21	15,55	1.035,61	7,19	13.364,39
OUTRAS INDENIZACOES	PM	9.400,00	9.400,00	0,00	0,00	0,00	0,00	9.400,00
OUTRAS RESTITUICOES	PM	5.000,00	5.000,00	0,00	0,00	387,00	7,74	4.613,00
OUTRAS RESTITUICOES - FALTA	FME	0,00	0,00	525,91	0,00	525,91	0,00	-525,91
OUTRAS RESTITUICOES - FALTAS	FMS	0,00	0,00	51,30	0,00	122,70	0,00	-122,70
OUTRAS RESTITUICOES - FALTAS	FMAS	0,00	0,00	0,00	0,00	0,00	0,00	0,00
RECEITA DA DÍVIDA ATIVA		16.900,00	16.900,00	328,90	0,72	328,90	1,95	16.571,10
RECEITA DA DÍVIDA ATIVA DO I.P.T.U.	PM	6.900,00	6.900,00	328,90	3,03	328,90	4,77	6.571,10
RECEITA DA DÍVIDA ATIVA DO I.S.S.	PM	5.000,00	5.000,00	0,00	0,00	0,00	0,00	5.000,00
DÍVIDA ATIVA NÃO TRIBUTÁRIA DE OUTRAS RE	PM	5.000,00	5.000,00	0,00	0,00	0,00	0,00	5.000,00
RECEITAS DIVERSAS		5.000,00	5.000,00	7.620,63	122,94	11.052,98	221,06	-6.052,98
OUTRAS RECEITAS	PM	5.000,00	5.000,00	7.620,63	30,71	11.052,98	221,06	-6.052,98
RECEITAS DE CAPITAL		2.087.621,78	2.087.621,78	407.465,02	4,87	444.798,51	21,31	1.642.823,27
TRANSFERENCIAS DE CAPITAL		2.087.621,78	2.087.621,78	407.465,02	4,87	444.798,51	21,31	1.642.823,27
TRANSFERENCIAS INTERGOVERNAMENTAIS		631.465,06	631.465,06	0,00	122,94	0,00	221,06	631.465,06
OUTRAS TRANSFERENCIAS DA UNIAO	PM	315.732,53	315.732,53	0,00	0,00	0,00	0,00	315.732,53
OUTRAS TRANSFERENCIAS DOS ESTADOS	PM	315.732,53	315.732,53	0,00	0,00	0,00	0,00	315.732,53
TRANSFERENCIAS DE CONVENIOS		1.456.156,72	1.456.156,72	407.465,02	6,98	444.798,51	30,55	1.011.358,21
TRANSFERENCIAS DE CONVENIO DA UNIAO P/ S	FMS	315.732,53	315.732,53	387.130,02	97,02	424.463,51	34,44	-108.730,98
TRANSF DE CONVENIO DA UNIAO P/ EDUCACAO	FME	315.732,53	315.732,53	335,00	0,11	335,00	0,11	315.397,53
OUTRAS TRANSFERENCIAS DE CONVENIO DA UNI	PM	508.959,13	508.959,13	0,00	0,00	0,00	0,00	508.959,13
OUTRAS TRANSFERENCIAS DE CONVENIO DOS ES	PM	315.732,53	315.732,53	20.000,00	0,06	20.000,00	6,33	295.732,53

PENAFORTE

Relatório Resumido da Execução Orçamentária

Balço Orçamentário - Receitas

Orçamentos Fiscal e Seguridade Social

Maio/2009 a Abril/2010

LRF. Art. 52 inciso I, alíneas "a" e "b" do inciso II e parágraf. 1º - Anexo I

R\$ Unidades

RECEITAS	Previsão	Previsão	Realizada	no	Bimestre	Realizada até o	Bimestre	Saldo
	Inicial	Atualizada	Valor	Valor	(%)	Valor	(%)	a Realizar
		(a)	(b)	(b/a)	(c)	(c/a)	(a-c)	
SUBTOTAL DAS RECEITAS (I)	25.490.000,00	25.490.000,00	2.759.299,68	9,68	4.704.945,25	39,51	20.785.054,75	
SALDOS DE EXERCÍCIOS ANTERIORES (II)						0,00		
SUBTOTAL (III) = (I+II)	25.490.000,00	25.490.000,00	2.759.299,68	9,68	4.704.945,25	39,51	20.785.054,75	
DÉFICIT (IV)						-		
TOTAL (III + IV)	25.490.000,00	25.490.000,00	2.759.299,68	9,68	4.704.945,25	39,51	20.785.054,75	


Gestor LUIS FERNANDES BEZERRA FILHO**C.P.F.** 422.855.933-68

Contador LEONARDO JOSE MACEDO**C.P.F.** 246.015.433-04

Cont.Int. HELIO FERNANDES BEZERRA**C.P.F.** 312.923.563-91

PENAFORTE

Continuação

Relatório Resumido da Execução Orçamentária

Balço Orçamentário - Despesas

Orçamentos Fiscal e Seguridade Social

Maio/2009 a Abril/2010

LRF. Art. 53 inciso II, alíneas "c" - Anexo II

R\$ Unidades

DESPESAS	Dotação Inicial (a)	Créditos Adicionais (b)	Dotação Atualizada (c=a+b)	Empenhada no Bimestre (d)	Empenhada até o Bimestre (e)	Liquidada no Bimestre (f)	Liquidada até o Bimestre (g)	% (h=g/c)	Saldo (i=c-e)
DESPESAS CORRENTES	10.726.459,40	4.886.639,00	15.613.098,40	3.171.038,48	12.138.989,07	2.029.443,07	3.890.047,48	0,25	3.474.109,33
PESSOAL E ENCARGOS S	5.959.377,10	80.000,00	6.039.377,10	0,00	4.932.189,40	950.819,12	1.833.397,45	0,30	1.107.187,70
APLICAÇÕES DIRETAS	5.959.377,10	80.000,00	6.039.377,10	0,00	4.932.189,40	950.819,12	1.833.397,45	0,30	1.107.187,70
CONTRATAÇÃO POR TEMPO DETERMINADO	20.394,00	0,00	20.394,00	0,00	0,00	0,00	0,00	0,00	20.394,00
CONTRAT. TEMPO DETERMINADO - SALARIO	28.295,00	-15.000,00	13.295,00	0,00	0,00	0,00	0,00	0,00	13.295,00
CONTRAT. TEMPO DETERMINADO - OBR. PATR	210.429,00	-180.000,00	30.429,00	0,00	0,00	0,00	0,00	0,00	30.429,00
PESSOAL CONTRATADO TEMPORARIO PACS	6.901,00	0,00	6.901,00	0,00	0,00	0,00	0,00	0,00	6.901,00
PESSOAL CONTRATADO TEMPORARIO P. ADM	8.219,40	0,00	8.219,40	0,00	0,00	0,00	0,00	0,00	8.219,40
VENCIMENTOS E VANT. FIXAS PESSOAL CIVI	37.800,00	-35.000,00	2.800,00	0,00	0,00	0,00	0,00	0,00	2.800,00
PESSOAL CIVIL - SAUDE	847.940,50	-75.000,00	772.940,50	0,00	570.000,00	114.201,27	220.061,82	28,47	202.940,50
PESSOAL CIVIL - PSF	253.225,50	-80.000,00	173.225,50	0,00	150.000,00	78.872,00	109.540,00	63,24	23.225,50
PESSOAL CIVIL -	432.477,60	291.000,00	723.477,60	0,00	636.000,00	115.794,70	229.882,53	31,77	87.477,60
VENCIMENTO E VANTAGENS FIXAS - SERVIDO	1.469.789,40	941.000,00	2.410.789,40	0,00	2.410.000,00	447.285,82	890.514,33	36,94	789,40
PESSOAL CIVIL	934.526,40	-600.000,00	334.526,40	0,00	65.000,00	10.888,00	21.129,00	6,32	269.526,40
PESSOAL CIVIL VIG. SANITARIA	21.887,50	5.000,00	26.887,50	0,00	26.000,00	4.617,00	8.721,00	32,44	887,50
PESSOAL CIVIL - EDUCACAO GERAL	214.013,40	-110.000,00	104.013,40	0,00	0,00	0,00	0,00	0,00	104.013,40
PESSOAL CIVIL - GERAL	41.303,00	-10.000,00	31.303,00	0,00	0,00	0,00	0,00	0,00	31.303,00
PESSOAL CIVIL ADM. GERAL	389.195,80	250.000,00	639.195,80	0,00	618.000,00	115.109,54	227.789,43	35,64	21.195,80
OBRIGAÇÕES PATRONAIS	6.000,00	-5.000,00	1.000,00	0,00	0,00	0,00	0,00	0,00	1.000,00
INSS - SERVIDORES	1.001.470,10	-297.000,00	704.470,10	0,00	457.189,40	64.050,79	125.759,34	17,85	247.280,70
INSS SERVIDORES	24.153,50	0,00	24.153,50	0,00	0,00	0,00	0,00	0,00	24.153,50
DIARIAS CIVIL	5.000,00	0,00	5.000,00	0,00	0,00	0,00	0,00	0,00	5.000,00
DESPESAS DE EXERCÍCIOS ANTERIORES	6.356,00	0,00	6.356,00	0,00	0,00	0,00	0,00	0,00	6.356,00
OUTRAS DESPESAS CORR	4.767.082,30	4.806.639,00	9.573.721,30	3.171.038,48	7.206.799,67	1.078.623,95	2.056.650,03	0,21	2.366.921,63
APLICAÇÕES DIRETAS	4.767.082,30	4.806.639,00	9.573.721,30	3.171.038,48	7.206.799,67	1.078.623,95	2.056.650,03	0,21	2.366.921,63
PESSOAL CONTRATADO TEMPORARIO - PROFES	12.823,50	0,00	12.823,50	0,00	0,00	0,00	0,00	0,00	12.823,50
PESSOAL CIVIL - PACS	131.634,00	-130.000,00	1.634,00	0,00	0,00	0,00	0,00	0,00	1.634,00
INSS SERVIDORES	27.583,40	-10.000,00	17.583,40	0,00	0,00	0,00	0,00	0,00	17.583,40
INSS - PRESTACAO SERVICOS	116.957,70	-42.000,00	74.957,70	0,00	0,00	0,00	0,00	0,00	74.957,70
DIARIAS - CIVIL	164.683,30	-15.000,00	149.683,30	18.920,00	36.670,00	18.920,00	36.670,00	24,50	113.013,30

PENAFORTE

Continuação

Relatório Resumido da Execução Orçamentária

Balço Orçamentário - Despesas

Orçamentos Fiscal e Seguridade Social

Maio/2009 a Abril/2010

LRF. Art. 53 inciso II, alíneas "c" - Anexo II

R\$ Unidades

DESPESAS	Dotação Inicial (a)	Créditos Adicionais (b)	Dotação Atualizada (c=a+b)	Empenhada no Bimestre (d)	Empenhada até o Bimestre (e)	Liquidada no Bimestre (f)	Liquidada até o Bimestre (g)	% (h=g/c)	Saldo (i=c-e)
OBRIGACES TRIBUTRIAS E CONTRIBUTIVAS	67.071,00	53.000,00	120.071,00	0,00	93.500,00	13.720,19	28.251,00	23,53	26.571,00
OUTROS AUX. FINAN. A PESSOAS FSICAS	70.000,00	0,00	70.000,00	0,00	0,00	0,00	0,00	0,00	70.000,00
AUXLIO TRANSPORTE	35.535,00	-17.300,00	18.235,00	0,00	0,00	0,00	0,00	0,00	18.235,00
PRINCIPAL DA DVIDA CONTRATUAL RESGATA	22.145,00	94.000,00	116.145,00	115.141,00	115.141,00	27.268,69	27.268,69	23,48	1.004,00
SENTENAS JUDICIAIS	132.561,00	-120.000,00	12.561,00	0,00	0,00	0,00	0,00	0,00	12.561,00
DESPESAS DE EXERCCIOS ANTERIORES	60.944,00	60.100,00	121.044,00	2.355,15	60.102,80	2.355,15	60.102,80	49,65	60.941,20
INDENIZAES E RESTITUIES	3.244,50	0,00	3.244,50	0,00	0,00	0,00	0,00	0,00	3.244,50
DESPESAS DE CAPITAL	11.935.577,00	-4.886.639,00	7.048.938,00	516.665,24	619.172,93	272.160,47	296.168,66	0,04	6.429.765,07
INVESTIMENTOS	11.653.233,40	-4.789.639,00	6.863.594,40	516.665,24	528.635,93	272.160,47	284.131,16	0,04	6.334.958,47
APLICAES DIRETAS	11.653.233,40	-4.789.639,00	6.863.594,40	516.665,24	528.635,93	272.160,47	284.131,16	0,04	6.334.958,47
OBRAS E INSTALAES	11.479.055,40	-4.772.139,00	6.706.916,40	489.009,53	500.980,22	244.504,76	256.475,45	3,82	6.205.936,18
EQUIPAMENTOS E MATERIAL PERMANENTE	163.466,00	-17.500,00	145.966,00	27.655,71	27.655,71	27.655,71	27.655,71	18,95	118.310,29
AQUISIO DE IMVEIS	8.034,00	0,00	8.034,00	0,00	0,00	0,00	0,00	0,00	8.034,00
DESPESAS DE EXERCCIOS ANTERIORES	2.678,00	0,00	2.678,00	0,00	0,00	0,00	0,00	0,00	2.678,00
AMORTIZAO DA DVIDA	282.343,60	-97.000,00	185.343,60	0,00	90.537,00	0,00	12.037,50	0,06	94.806,60
APLICAES DIRETAS	282.343,60	-97.000,00	185.343,60	0,00	90.537,00	0,00	12.037,50	0,06	94.806,60
PRINCIPAL DA DVIDA CONTRATUAL RESGATA	282.343,60	-97.000,00	185.343,60	0,00	90.537,00	0,00	12.037,50	6,49	94.806,60
RESERVA DE CONTINGO	197.963,60	0,00	197.963,60	0,00	0,00	0,00	0,00	0,00	197.963,60
RESERVA DE CONTINGO	197.963,60	0,00	197.963,60	0,00	0,00	0,00	0,00	0,00	197.963,60
RESERVA DE CONTINGO	-197.963,60	0574626157E171	197.963,60	0,00	0,00	0,00	0,00	0,00	197.963,60
RESERVA DE CONTINGNCIA	197.963,60	0,00	197.963,60	0,00	0,00	0,00	0,00	0,00	197.963,60
SUBTOTAL DAS DESPESAS(I)	22.860.000,00	0,00	22.860.000,00	3.687.703,72	12.758.162,00	2.301.603,54	4.186.216,14	0,18	12.758.162,00
SUPERVIT (II)							13.276.891,11		
TOTAL (I+II)	22.860.000,00	0,00	22.860.000,00	3.687.703,72	12.758.162,00	2.301.603,54	17.463.107,25	0,18	12.758.162,00

Relatório Resumido da Execução Orçamentária

Balço Orçamentário - Despesas

Orçamentos Fiscal e Seguridade Social

Maio/2009 a Abril/2010

LRF. Art. 53 inciso II, alíneas "c" - Anexo II


R\$ Unidades

DESPESAS	Dotação Inicial (a)	Créditos Adicionais (b)	Dotação Atualizada (c=a+b)	Empenhada no Bimestre (d)	Empenhada até o Bimestre (e)	Liquidada no Bimestre (f)	Liquidada até o Bimestre (g)	% (h=g/c)	Saldo (i=c-e)
----------	---------------------------	-------------------------------	----------------------------------	---------------------------------	------------------------------------	---------------------------------	------------------------------------	--------------	------------------



Gestor LUIS FERNANDES BEZERRA FILHO

C.P.F. 422.855.933-68



Contador LEONARDO JOSE MACEDO

C.P.F. 246.015.433-04



Cont.Int. HELIO FERNANDES BEZERRA

C.P.F. 312.923.563-91

PENAFORTE

Relatório Resumido da Execução Orçamentária

Dem.das Receitas e Despesas com Manut.e Desenv.do Ensino

Orçamentos Fiscal e Seguridade Social

Maio/2009 a Abril/2010

LEI 9.394/96 - Art. 72. Anexo X

R\$ Milhares

RECEITAS	Previsão Inicial	Previsão Atualizada (a)	RECEITAS REALIZADAS		%
			No Bimestre	Jan a Jun/2006 (b)	
RECEITA DE RESULTANTE DE IMPOSTOS (I)	12.000.000,00	12.000.000,00	1.124.951,58	2.253.305,99	18,78
Receitas Impostos	850.000,00	850.000,00	73.943,42	143.850,18	16,92
Receitas de Transferencias (III)	11.150.000,00	11.150.000,00	1.051.008,16	2.109.455,81	18,92
Dedução da Rec. p/form.do FUNDEF(II)	-2.630.000,00	-2.630.000,00	209.876,68	421.234,60	-16,02
Outras Receitas de Transferencias (-) Transferencias Constituicoes Legais					
Transf. MULTIGOVERNAMENTAIS DO FUNDEF (IV)	0,00	0,00	0,00	0,00	0,00
TOTAL DAS RECEITAS (V) = (I + III - II)	25.780.000,00	25.780.000,00	1.966.083,06	3.941.527,20	53,71

DESPESAS COM MANUT. E DESENVOLVIMENTO DO ENSINO POR VINCULACAO	Dotação Inicial	Dotação Atualizada (c)	DESPESAS LIQUIDADAS		%
			No Bimestre	Jan a Jun/2006 (d)	
VINC.AS RECEITAS RESULT. DE IMPOSTOS (IV)	0,00	0,00	0,00	0,00	0
VINC.AO FUNDEF NO ENSINO FUNDAMENTAL (VIII)	5.117.314,00	5.117.314,00	3.766.092,39	4.313.681,27	84
Remuneracao dos Prof. do Magisterio	0,00	0,00	0,00	0,00	0
Outras Despesas do Ensino Fundamental	0,00	0,00	0,00	0,00	0
TOTAL DAS DESPESAS COM ENSINO (VII)	5.117.314,00	5.117.314,00	3.766.092,39	4.313.681,27	84

PERDA/GANHO NAS TRANSFERENCIAS DO FUNDEF (XI) = (II-IV)

421.234,60

TOTAL CONSIDERADO P/ FINS LIMITE CONSTITUCIONAL (XII) = (VI) + (VIII) + (IX)

TOTM

PARTICIPACAO DAS DESPESAS COM ENSINO NAS RECEITAS CORRESPONDENTES

DESP. COM MANUT. E DESENV. DO ENSINO EM RELACAO AS RECEITAS RESULTANTES DE IMPOSTOS - LIMITE CONSTITUCIONAL 25

DESP. TOTAIS COM MANUT. E DESENV. DO ENSINO EM RELACAO AO TOTAL DAS RECEITAS CORRESPONDENTES


Gestor LUIS FERNANDES BEZERRA FILHO**C.P.F.** 422.855.933-68

Contador LEONARDO JOSE MACEDO**C.P.F.** 246.015.433-04

Cont.Int. HELIO FERNANDES BEZERRA**C.P.F.** 312.923.563-91

PENAFORTE

Continuação

Relatório Resumido da Execução Orçamentária
Demonstrativo da Execução das Despesas por Função/Subfunção

Orçamentos Fiscal e Seguridade Social

Janeiro a Abril de 2010/Bimestre Março-Abril

LRF, Art. 53 inciso II, alíneas "c" - Anexo II

R\$ Unidades

Descrição	Dotação Inicial	Dotação Atualizada (a)	Empenhada no Bimestre (b)	Empenhada até o Bimestre (c)	Liquidada no Bimestre (d)	Liquidada até o Bimestre (e)	% e/te	% e/a	Saldo (c-e)
01 LEGISLATIVA	720.303,30	720.303,30	0,00	0,00	0,00	0,00	0,00	0,00	720.303,30
01031 ACAO LEGISLATIVA	720.303,30	720.303,30	0,00	0,00	0,00	0,00	0,00	0,00	720.303,30
03 ESSENCIAL - JUSTICA	191.786,00	129.786,00	2.080,00	99.944,00	15.837,00	32.428,00	32,45	24,99	29.842,00
03091 DEFESA DA ORDEM JURIDICA	191.786,00	129.786,00	2.080,00	99.944,00	15.837,00	32.428,00	32,45	24,99	29.842,00
04 ADMINISTRACAO	1.817.798,30	3.018.398,30	475.891,18	2.693.764,79	456.479,21	963.964,39	135,76	38,11	324.633,51
04122 ADMINISTRACAO GERAL	1.800.700,30	3.001.300,30	475.741,18	2.692.734,12	456.329,21	962.933,72	35,76	32,08	308.566,18
04129 ADMINISTRACAO DE RECEITAS	17.098,00	17.098,00	150,00	1.030,67	150,00	1.030,67	100,00	6,03	16.067,33
06 SEGURANCA PUBLICA	66.508,00	64.508,00	17.000,00	21.920,00	2.820,00	3.614,19	16,49	6,97	42.588,00
06122 ADMINISTRACAO GERAL	53.839,00	51.839,00	17.000,00	21.920,00	2.820,00	3.614,19	16,49	6,97	29.919,00
06241 ASSISTENCIA AO IDOSO	7.004,00	7.004,00	0,00	0,00	0,00	0,00	0,00	0,00	7.004,00
06243 ASSISTENCIA - CRIANCA E AO ADOLESCENTE	5.665,00	5.665,00	0,00	0,00	0,00	0,00	0,00	0,00	5.665,00
08 ASSISTENCIA SOCIAL	396.957,60	833.157,60	243.651,16	518.878,20	79.885,34	123.924,90	137,39	25,86	314.279,40
08122 ADMINISTRACAO GERAL	211.501,10	557.001,10	135.129,06	403.998,10	72.518,59	112.700,15	27,90	20,23	153.003,00
08243 ASSISTENCIA - CRIANCA E AO ADOLESCENTE	46.504,50	29.204,50	0,00	358,00	0,00	358,00	100,00	1,23	28.846,50
08244 ASSISTENCIA COMUNITARIA	138.952,00	246.952,00	108.522,10	114.522,10	7.366,75	10.866,75	9,49	4,40	132.429,90
10 SAUDE	3.278.501,70	5.076.115,86	1.223.674,17	3.641.668,76	527.457,24	985.859,97	226,78	33,23	1.434.447,10
10122 ADMINISTRACAO GERAL	362.294,90	202.094,90	600,00	600,00	600,00	600,00	100,00	0,30	201.494,90
10301 ATENCAO BASICA	2.684.680,40	4.692.494,56	1.212.527,97	3.627.007,16	516.311,04	971.198,37	26,78	20,70	1.065.487,40
10302 ASSISTENCIA HOSPITALAR E AMBULATORIAL	60.000,00	30.000,00	0,00	0,00	0,00	0,00	0,00	0,00	30.000,00
10304 VIGILANCIA SANITARIA	115.000,00	115.000,00	10.546,20	14.061,60	10.546,20	14.061,60	100,00	12,23	100.938,40
10306 ALIMENTACAO E NUTRICAO	13.390,00	13.390,00	0,00	0,00	0,00	0,00	0,00	0,00	13.390,00
10843 SERVICO DA DIVIDA INTERNA	43.136,40	23.136,40	0,00	0,00	0,00	0,00	0,00	0,00	23.136,40
12 EDUCACAO	5.390.341,50	5.055.180,50	557.388,88	4.495.583,96	841.719,93	1.681.445,73	164,86	113,94	559.596,54
12122 ADMINISTRACAO GERAL	221.975,30	286.814,30	9.800,00	181.902,69	27.000,00	181.902,69	100,00	63,42	104.911,61
12361 ENSINO FUNDAMENTAL	4.702.275,50	4.432.275,50	547.588,88	4.298.681,27	812.374,02	1.495.030,90	34,78	33,73	133.594,23
12362 ENSINO MDIO	81.267,00	21.267,00	0,00	0,00	0,00	0,00	0,00	0,00	21.267,00
12365 EDUCACAO INFANTIL	181.409,00	181.409,00	0,00	0,00	0,00	0,00	0,00	0,00	181.409,00
12366 EDUCACAO DE JOVENS E ADULTOS	148.526,00	78.526,00	0,00	0,00	0,00	0,00	0,00	0,00	78.526,00
12843 SERVICO DA DIVIDA INTERNA	28.016,00	28.016,00	0,00	0,00	0,00	0,00	0,00	0,00	28.016,00
12846 OUTROS ENCARGOS ESPECIAIS	26.872,70	26.872,70	0,00	15.000,00	2.345,91	4.512,14	30,08	16,79	11.872,70

PENAFORTE

Continuação

Relatório Resumido da Execução Orçamentária
Demonstrativo da Execução das Despesas por Função/Subfunção

Orçamentos Fiscal e Seguridade Social

Janeiro a Abril de 2010/Bimestre Março-Abril

LRF. Art. 53 inciso II, alíneas "c" - Anexo II

R\$ Unidades

Descrição	Dotação Inicial	Dotação Atualizada (a)	Empenhada no Bimestre (b)	Empenhada até o Bimestre (c)	Liquidada no Bimestre (d)	Liquidada até o Bimestre (e)	% e/te	% e/a	Saldo (c-e)
13 CULTURA	42.899,50	42.899,50	0,00	0,00	0,00	0,00	0,00	0,00	42.899,50
13392 DIFUSCO CULTURAL	42.899,50	42.899,50	0,00	0,00	0,00	0,00	0,00	0,00	42.899,50
15 URBANISMO	2.701.217,50	1.634.217,50	1.018.488,13	1.024.638,13	325.487,86	326.637,86	66,88	38,32	609.579,37
15451 INFRA ESTRUTURA URBANA	2.632.722,50	1.053.722,50	464.009,53	464.009,53	232.004,76	232.004,76	50,00	22,02	589.712,97
15452 SERVICOS URBANOS	68.495,00	580.495,00	554.478,60	560.628,60	93.483,10	94.633,10	16,88	16,30	19.866,40
16 HABITACAO	172.879,50	87.879,50	0,00	0,00	0,00	0,00	0,00	0,00	87.879,50
16481 HABITACAO RURAL	172.879,50	87.879,50	0,00	0,00	0,00	0,00	0,00	0,00	87.879,50
17 SANEAMENTO	6.626.021,00	4.506.021,00	0,00	0,00	0,00	0,00	0,00	0,00	4.506.021,00
17511 SANEAMENTO BASICO RURAL	6.182.693,00	4.242.693,00	0,00	0,00	0,00	0,00	0,00	0,00	4.242.693,00
17512 SANEAMENTO BASICO URBANO	443.328,00	263.328,00	0,00	0,00	0,00	0,00	0,00	0,00	263.328,00
20 AGRICULTURA	560.000,00	240.000,00	0,00	443,00	0,00	443,00	100,00	1,11	239.557,00
20601 PROMOCAO DA PRODUCAO VEGETAL	60.000,00	40.000,00	0,00	443,00	0,00	443,00	100,00	1,11	39.557,00
20607 IRRIGACAO	500.000,00	200.000,00	0,00	0,00	0,00	0,00	0,00	0,00	200.000,00
25 ENERGIA	84.000,00	24.000,00	0,00	0,00	0,00	0,00	0,00	0,00	24.000,00
25752 ENERGIA ELETRICA	84.000,00	24.000,00	0,00	0,00	0,00	0,00	0,00	0,00	24.000,00
26 TRANSPORTE	54.899,00	57.399,00	9.389,20	10.643,16	9.389,20	10.643,16	100,00	40,16	46.755,84
26122 ADMINISTRACAO GERAL	23.999,00	26.499,00	9.389,20	10.643,16	9.389,20	10.643,16	100,00	40,16	15.855,84
26782 TRANSPORTE RODOVIARIO	30.900,00	30.900,00	0,00	0,00	0,00	0,00	0,00	0,00	30.900,00
27 DESPORTO E LAZER	403.423,50	248.423,50	25.000,00	25.000,00	12.500,00	12.500,00	50,00	5,03	223.423,50
27813 LAZER	403.423,50	248.423,50	25.000,00	25.000,00	12.500,00	12.500,00	50,00	5,03	223.423,50
28 ENCARGOS ESPECIAIS	154.500,00	248.500,00	115.141,00	225.678,00	30.027,76	44.754,94	46,35	35,74	22.822,00
28843 SERVICIO DA DIVIDA INTERNA	130.707,00	217.707,00	115.141,00	205.678,00	27.268,69	39.306,19	19,11	18,05	12.029,00
28846 OUTROS ENCARGOS ESPECIAIS	23.793,00	30.793,00	0,00	20.000,00	2.759,07	5.448,75	27,24	17,69	10.793,00
99 RESERVA DE CONTINGENCIA	197.963,60	197.963,60	0,00	0,00	0,00	0,00	0,00	0,00	197.963,60
99999 RESERVA DE CONTINGENCIA	197.963,60	197.963,60	0,00	0,00	0,00	0,00	0,00	0,00	197.963,60
Total :	22.860.000,0	22.184.753,16	3.687.703,72	12.758.162,00	2.301.603,54	4.186.216,14	32,81	18,87	9.426.591,16

Relatório Resumido da Execução Orçamentária
Demonstrativo da Execução das Despesas por Função/Subfunção
 Orçamentos Fiscal e Seguridade Social
 Janeiro a Abril de 2010/Bimestre Março-Abril

LRF. Art. 53 inciso II, alíneas "c" - Anexo II


R\$ Unidades

Descrição	Dotação	Dotação	Empenhada	Empenhada	Liquidada	Liquidada	%	%	Saldo
	Inicial	Atualizada	no Bimestre	até o Bimestre	no Bimestre	até o Bimestre			
		(a)	(b)	(c)	(d)	(e)			



Gestor LUIS FERNANDES BEZERRA FILHO

C.P.F. 422.855.933-68



Contador LEONARDO JOSE MACEDO

C.P.F. 246.015.433-04



Cont.Int. HELIO FERNANDES BEZERRA

C.P.F. 312.923.563-91

Relatório Resumido da Execução Orçamentária
Demonstrativo do Resultado Primário

Orçamentos Fiscal e Seguridade Social
 Janeiro a Abril de 2010 - Bimestre Mar/Abr

LRF, Art. 53 inciso III - Anexo IV

R\$ Unidades

RECEITAS FISCAIS	UG	Previsão atualizada 2010	RECEITAS REALIZADAS		
			No Bimestre	Até o Bimestre	Até o Bimestre Exerc. Anterior
RECEITAS CORRENTES		23.402.378,00	2.351.834,66	4.260.146,74	3.729.126,98
RECEITA TRIBUTARIA		885.000,00	75.289,42	147.172,18	2.119.611,65
IMPOSTOS		850.000,00	73.943,42	143.850,18	1.810,58
IMPOSTO SOBRE A PROPRIEDADE PREDIAL TERR	PM	50.000,00	108,16	407,78	280,39
IRRF - IMPOSTO DE RENDA RETIDO NAS FONTE	PM	300.000,00	11.141,69	20.658,52	25,00
IMPOSTO DE RENDA RETIDO NAS FONTES SOBRE	PM	80.000,00	0,00	0,00	120,00
IMPOSTO SOBRE TRANSMISSAO DE BENS IMOVEI	PM	20.000,00	3.678,03	7.036,10	199,80
ISS - IMPOSTO SOBRE SERVICOS DE QUALQUER	PM	400.000,00	59.015,54	115.747,78	1.185,39
TAXAS		35.000,00	1.346,00	3.322,00	2.117.801,07
TAXA DE FISCALIZAÇÃO DE VIGILANCIA SANIT	PM	5.000,00	0,00	0,00	1.450.935,33
TAXA DE LICENCA PARA FUNCION.ESTABELEC.C	PM	5.000,00	390,00	2.155,00	420,19
TAXA DE FUNCIONAMENTO DE ESTABELECIMENTO	PM	5.000,00	680,00	680,00	4.794,32
TAXA AUTORIZACAO TRANSPORTE	PM	5.000,00	0,00	0,00	1.053,52
OUTRAS TAXAS PELO EXERCICIO DO PODER DE	PM	5.000,00	0,00	0,00	13.110,84
TAXAS DE SERVICOS CADASTRAIS	PM	5.000,00	276,00	487,00	627.186,95
OUTRAS TAXAS PELA PRESTACAO DE SERVICOS	PM	5.000,00	0,00	0,00	20.299,92
RECEITA PATRIMONIAL		51.584,00	8.660,28	17.052,22	12.314,33
RECEITAS DE VALORES MOBILIARIOS		51.584,00	8.660,28	17.052,22	12.314,33
RECEITA DE REMUNUNERACAO DE DEPOSITOS BA	FMAS	5.000,00	89,30	89,33	138,74
RECEITA REMUNERACAO DEPOSITOS BANC.DE RE	FME	6.000,00	1.734,43	3.285,81	9.387,54
RECEI.DE REMUN.DE DEPÀS.BANCµ.DE RECUR.V	FMS	5.000,00	471,84	1.194,98	0,00
RECEI.DE REMUN.DE DEPÀS.BANCµ.DE RECUR.V	PM	12.340,00	4.007,22	4.600,04	2.788,05
REM. DE OUTROS DEP. DE RECURSOS NAO VINC	PM	23.244,00	2.357,49	7.882,06	0,00
RECEITA DE SERVICOS		10.000,00	0,00	0,00	0,00
RECEITA DE SERVICOS		10.000,00	0,00	0,00	0,00
SERVICOS HOSPITALARES	FMS	5.000,00	0,00	0,00	0,00
SERVICOS AMBULATORIAIS	FMS	5.000,00	0,00	0,00	0,00
TRANSFERENCIAS CORRENTES		22.369.294,00	2.259.358,22	4.083.504,85	1.548.656,88
TRANSFERENCIAS INTERGOVERNAMENTAIS		21.579.614,00	1.865.800,18	3.685.446,81	1.370.486,52
COTA-PARTE DO FUNDO PARTICIPACAO DOS MUN	PM	8.000.000,00	692.454,03	1.463.961,93	504,25

PENAFORTE

Continuação

Relatório Resumido da Execução Orçamentária
Demonstrativo do Resultado PrimárioOrçamentos Fiscal e Seguridade Social
Janeiro a Abril de 2010 - Bimestre Mar/Abr

LRF, Art. 53 inciso III - Anexo IV

R\$ Unidades

RECEITAS FISCAIS	UG	Previsão atualizada 2010	RECEITAS REALIZADAS		
			No Bimestre	Até o Bimestre	Até o Bimestre Exerc. Anterior
TRANF. DA UNIAO CIDE	PM	20.000,00	5.869,39	11.749,44	0,00
COTA-PARTE DO IMPOSTO SOBRE A PROPRIEDAD	PM	20.000,00	150,71	293,13	2.815,20
TRANF. DA UNIAO CEX	PM	20.000,00	7.975,29	7.975,29	0,00
TRANSF. DO PISO DE ATENCAO BASICA FIXO	FMS	291.200,00	49.518,00	73.719,00	38.269,67
TRANSF. RECURSOS PROGRAMA SAUDE DA FAMIL	FMS	737.500,00	0,00	28.800,00	75.600,00
TRANSF. RECURSOS PROG. AGENTE COMUNITARI	FMS	144.800,00	0,00	11.718,00	27.307,00
TRANSF. RECURSOS EPIDEMIOLOGIA E CONTROL	FMS	48.800,00	0,00	0,00	1.421,14
TRANSF. RECURSOS VIGILANCIA SANITARIA	FMS	6.800,00	0,00	0,00	1.800,00
TRANSF. RECURSOS SAUDE BUCAL	FMS	113.400,00	0,00	9.000,00	23.700,00
TRANSD. RECURSOS CADASTRO NACIONAL DO SU	FMAS	5.000,00	0,00	0,00	0,00
TRANSF. RECURSOS VACINACAO CONTROLE POLI	FMS	5.000,00	0,00	0,00	0,00
TRASNF. RECURSOS OUTROS PROGRAMA FUNDO A	FMS	185.000,00	6.600,00	46.290,21	24.662,61
PROGRAMA ASSISTENCIA SOCIAL AO JOVEM	FMAS	23.600,00	7.537,50	7.537,50	0,00
PROGRAMA ASSIST. INTEGRAL A FAMILIA	FMAS	31.400,00	0,00	2.670,75	0,00
TRANSF. DO FUNDO NACIONAL DE ASSIST. SOC	FMAS	51.560,00	0,00	0,00	19.087,88
PROGRAMA ATENDIMENTO AO IDOSO	FMAS	23.800,00	0,00	0,00	0,00
OUTRAS TRANSF. FNAS.	FMAS	23.330,00	23.525,00	50.653,38	52.306,95
TRANSF. FINANCEIRA DO ICMS - DESONERACAO	PM	30.000,00	1.681,50	3.363,00	0,00
DEMAIS TRANSFERENCIAS DA UNIAO	PM	345.770,00	1.982,36	51.882,00	13.894,62
COTA-PARTE DO FUNDO ESPECIAL DO PETRÀLEO	PM	124.700,00	9.398,32	18.736,80	0,00
TRASNF.UNIAO PNAE-PROG.NACIONAL ALIMENT.	FME	269.500,00	34.920,00	40.270,40	24.112,00
TRANSFERENCIA DA UNIAO - P.D.D.E	FME	24.900,00	0,00	0,00	0,00
TRANSF. FNDE - PROGR. PNAC	FME	30.860,00	0,00	0,00	0,00
TRANSFERENCIA DO SALARIO EDUCACAO	FME	177.700,00	22.548,41	49.163,00	40.367,33
TRANSF. FNDE PROGRAMA FAZENDO ESCOLA	FME	68.400,00	0,00	0,00	0,00
OUTRAS TRANSF. DO FNDE	FME	331.400,00	0,00	156,31	19.907,61
COTA-PARTE DO ICMS	PM	3.000.000,00	339.407,47	600.534,23	0,00
COTA-PARTE DO IPVA	PM	50.000,00	15.779,33	38.110,56	0,00

Relatório Resumido da Execução Orçamentária
Demonstrativo do Resultado Primário

Orçamentos Fiscal e Seguridade Social
 Janeiro a Abril de 2010 - Bimestre Mar/Abr

LRF, Art. 53 inciso III - Anexo IV

R\$ Unidades

RECEITAS FISCAIS	UG	Previsão atualizada 2010	RECEITAS REALIZADAS		
			No Bimestre	Até o Bimestre	Até o Bimestre Exerc. Anterior
COTA-PARTE DO IPI SOBRE EXPORTACAO	PM	50.000,00	1.535,12	3.192,96	0,00
OUTRAS PARTICIPACOES RECEITA DOS ESTADOS	PM	15.600,00	0,00	0,00	0,00
COTA-PARTE COMP. ESFORCO EXPORTADOR	PM	33.710,00	0,00	0,00	0,00
OUTRAS TRANSFERENCIAS DECORRENTES DE COM	PM	13.400,00	0,00	0,00	0,00
TRASNf. DO ESTADO P/ O SIST. UNICO SAUDE	FMS	175.800,00	0,00	0,00	10.000,00
OUTRAS TRANSFERÊNCIAS DOS ESTADOS	PM	219.161,00	0,00	0,00	0,00
TRANSFERENCIA DE RECURSOS DO FUNDEB	FME	6.407.323,00	644.917,75	1.165.668,92	994.730,26
TRANSFERENCIA DE RECURSOS DA COMPLEMENTA	FME	411.600,00	0,00	0,00	0,00
OUTRAS TRANSF. MULTIGOVERNAMENTAIS FUNDE	FME	48.600,00	0,00	0,00	0,00
TRANSFERENCIAS DE CONVENIOS		789.680,00	393.558,04	398.058,04	178.170,36
TRASNf. CONVENIO COM MINISTERIO DA SAUDE	FMS	197.400,00	0,00	0,00	31.316,75
TRANSF. RECURSOS OUTROS CONV. SAUDE	FMS	111.400,00	110.000,00	110.000,00	141.747,61
TRANSF. CONVENIO DA UNIAO P/PROG, DE EDU	FME	131.560,00	44.564,99	44.564,99	0,00
TRANSF. CONVENIO DA UNIAO A PROG. ASSIST	FMAS	10.800,00	19.100,26	23.600,26	5.106,00
TRANSF. CONVENIO UNIAO PROG. COMBATE A F	PM	13.600,00	0,00	0,00	0,00
OUTRAS TRANSF. DE CONVÊNIO DA UNIAO	PM	71.200,00	0,00	0,00	0,00
OUTRAS TRANSF. DE CONVENIO DOS ESTADOS	PM	253.720,00	219.892,79	219.892,79	0,00
OUTRAS RECEITAS CORRENTES		86.500,00	8.526,74	12.417,49	48.544,12
MULTAS E JUROS DE MORA		50.200,00	0,00	0,00	42.949,45
MULTAS E JUROS DE MORA - DIVERSOS	PM	5.000,00	0,00	0,00	0,00
MULTA E JUROS DE MORA DO IMPOSTO SOBRE I	PM	5.200,00	0,00	0,00	0,00
MULTAS E JUROS DE MORA IMPOSTO ITBI	PM	5.000,00	0,00	0,00	4.788,45
MULTAS E JUROS DE MORA DO IMPOSTO S/ ISS	PM	5.000,00	0,00	0,00	36.646,13
MULTAS E JUROS DE MORA DE OUTROS TRIBUTOS	PM	5.000,00	0,00	0,00	0,00
MULTAS E JUROS DE MORA DA DIVIDA ATIVA D	PM	5.000,00	0,00	0,00	0,00
MULTAS E JUROS DE MORA DA DIVIDA ATIVA D	PM	5.000,00	0,00	0,00	0,00
MULTAS E JUROS DE MORA DIVIDA ATIVA DO I	PM	5.000,00	0,00	0,00	1.514,87
MULTAS E JUROS DE MORA DA DIVIDA ATIVA D	PM	5.000,00	0,00	0,00	0,00
OUTRAS MULTAS E JUROS DE MORA DA DIVIDA	PM	5.000,00	0,00	0,00	0,00

PENAFORTE

Continuação

Relatório Resumido da Execução Orçamentária
Demonstrativo do Resultado PrimárioOrçamentos Fiscal e Seguridade Social
Janeiro a Abril de 2010 - Bimestre Mar/Abr

LRF. Art. 53 inciso III - Anexo IV

R\$ Unidades

RECEITAS FISCAIS	UG	Previsão atualizada 2010	RECEITAS REALIZADAS		
			No Bimestre	Até o Bimestre	Até o Bimestre Exerc. Anterior
INDENIZACOES E RESTITUICOES		14.400,00	577,21	1.035,61	0,00
OUTRAS INDENIZACOES	PM	9.400,00	0,00	0,00	0,00
OUTRAS RESTITUICOES	PM	5.000,00	0,00	387,00	0,00
OUTRAS RESTITUICOES - FALTA	FME	0,00	525,91	525,91	0,00
OUTRAS RESTITUICOES - FALTAS	FMAS	0,00	0,00	0,00	0,00
OUTRAS RESTITUICOES - FALTAS	FMS	0,00	51,30	122,70	0,00
RECEITA DA DIVIDA ATIVA		16.900,00	328,90	328,90	3.040,83
RECEITA DA DIVIDA ATIVA DO I.P.T.U.	PM	6.900,00	328,90	328,90	0,00
RECEITA DA DIVIDA ATIVA DO I.S.S.	PM	5.000,00	0,00	0,00	0,00
DIVIDA ATIVA NAO TRIBUTARIA DE OUTRAS RE	PM	5.000,00	0,00	0,00	3.040,83
RECEITAS DIVERSAS		5.000,00	7.620,63	11.052,98	2.553,84
OUTRAS RECEITAS	PM	5.000,00	7.620,63	11.052,98	2.553,84
RECEITAS FISCAIS DE CAPITAL (VI) = (II-III-IV-V)		2.087.619,00	407.465,02	444.798,51	77.363,93
RECEITAS DE CAPITAL		2.087.619,00	407.465,02	444.798,51	77.363,93
TRANSFERENCIAS DE CAPITAL		2.087.619,00	407.465,02	444.798,51	77.363,93
TRANSFERENCIAS INTERGOVERNAMENTAIS		631.464,00	0,00	0,00	0,00
OUTRAS TRANSFERENCIAS DA UNIAO	PM	315.732,00	0,00	0,00	0,00
OUTRAS TRANSFERENCIAS DOS ESTADOS	PM	315.732,00	0,00	0,00	0,00
TRANSFERENCIAS DE CONVENIOS		1.456.155,00	407.465,02	444.798,51	77.363,93
TRANSFERENCIAS DE CONVENIO DA UNIAO P/ S	FMS	315.732,00	387.130,02	424.463,51	38.296,23
TRANSF DE CONVENIO DA UNIAO P/ EDUCACAO	FME	315.732,00	335,00	335,00	1.080,33
OUTRAS TRANSFERENCIAS DE CONVENIO DA UNI	PM	508.959,00	0,00	0,00	13.521,29
OUTRAS TRANSFERENCIAS DE CONVENIO DOS ES	PM	315.732,00	20.000,00	20.000,00	24.466,08
RECEITAS FISCAIS DE CAPITAL (VI) = (II-III-IV-V)		2.087.619,00	407.465,02	444.798,51	77.363,93
RECEITAS FISCAIS LÍQUIDAS (VII)		25.489.997,00	2.759.299,68	4.704.945,25	3.806.490,91

Relatório Resumido da Execução Orçamentária
Demonstrativo do Resultado Primário
 Orçamentos Fiscal e Seguridade Social
 Janeiro a Abril de 2010 - Bimestre Mar/Abr

LRF. Art. 53 inciso III - Anexo IV


R\$ Unidades

RECEITAS FISCAIS

UG	Previsão atualizada 2010	RECEITAS REALIZADAS		
		No Bimestre	Até o Bimestre	Até o Bimestre Exerc. Anterior



Gestor LUIS FERNANDES BEZERRA FILHO
C.P.F. 422.855.933-68



Contador LEONARDO JOSE MACEDO
C.P.F. 246.015.433-04



Cont.Int. HELIO FERNANDES BEZERRA
C.P.F. 312.923.563-91

Relatório Resumido da Execução Orçamentária
Demonstrativo do Resultado Primário

Orçamentos Fiscal e Seguridade Social
 Janeiro a Abril de 2010 - Bimestre Mar/Abr

LRF, Art. 53 inciso III - Anexo IV

R\$ Unidades

DESPESAS FISCAIS	Dotação atualizada 2010	DESPESAS LIQUIDADAS		
		No Bimestre	Até o Bimestre	Até o Bimestre Exerc. Anterior
DESPESAS				
3.0.00.00.00 DESPESAS CORRENTES	15.613.098,40	2.029.443,07	3.890.047,48	6.597.250,34
3.1.00.00.00 PESSOAL E ENCARGOS SOCIAIS	6.039.377,10	950.819,12	1.833.397,45	3.072.480,00
3.1.90.00.00 APLICAÇÕES DIRETAS	6.039.377,10	950.819,12	1.833.397,45	3.072.480,00
3.1.90.04.00 CONTRATAÇÃO POR TEMPO DETERMINADO	20.394,00	0,00	0,00	0,00
3.1.90.04.01 CONTRAT. TEMPO DETERMINADO - SALARIO	13.295,00	0,00	0,00	0,00
3.1.90.04.02 CONTRAT. TEMPO DETERMINADO - OBR. PATR	30.429,00	0,00	0,00	0,00
3.1.90.04.03 PESSOAL CONTRATADO TEMPORARIO PACS	6.901,00	0,00	0,00	0,00
3.1.90.04.05 PESSOAL CONTRATADO TEMPORARIO P. ADM	8.219,40	0,00	0,00	0,00
3.1.90.11.00 VENCIMENTOS E VANT. FIXAS PESSOAL CIVI	2.800,00	0,00	0,00	0,00
3.1.90.11.01 PESSOAL CIVIL - SAUDE	772.940,50	114.201,27	220.061,82	185.000,00
3.1.90.11.02 PESSOAL CIVIL - PSF	173.225,50	78.872,00	109.540,00	132.000,00
3.1.90.11.03 PESSOAL CIVIL -	723.477,60	115.794,70	229.882,53	239.250,00
3.1.90.11.05 VENCIMENTO E VANTAGENS FIXAS - SERVIDO	2.410.789,40	447.285,82	890.514,33	1.727.980,00
3.1.90.11.06 PESSOAL CIVIL	334.526,40	10.888,00	21.129,00	64.500,00
3.1.90.11.07 PESSOAL CIVIL VIG. SANITARIA	26.887,50	4.617,00	8.721,00	0,00
3.1.90.11.08 PESSOAL CIVIL - EDUCACAO GERAL	104.013,40	0,00	0,00	0,00
3.1.90.11.09 PESSOAL CIVIL - GERAL	31.303,00	0,00	0,00	121.000,00
3.1.90.11.10 PESSOAL CIVIL ADM. GERAL	639.195,80	115.109,54	227.789,43	333.500,00
3.1.90.13.00 OBRIGAÇÕES PATRONAIS	1.000,00	0,00	0,00	0,00
3.1.90.13.01 INSS - SERVIDORES	704.470,10	64.050,79	125.759,34	269.250,00
3.1.90.13.03 INSS SERVIDORES	24.153,50	0,00	0,00	0,00
3.1.90.14.00 DIARIAS CIVIL	5.000,00	0,00	0,00	0,00
3.1.90.92.00 DESPESAS DE EXERCÍCIOS ANTERIORES	6.356,00	0,00	0,00	0,00
3.3.00.00.00 OUTRAS DESPESAS CORRENTES	9.573.721,30	1.078.623,95	2.056.650,03	3.524.770,34
3.3.90.00.00 APLICAÇÕES DIRETAS	9.573.721,30	1.078.623,95	2.056.650,03	3.524.770,34
3.3.90.04.04 PESSOAL CONTRATADO TEMPORARIO - PROFES	12.823,50	0,00	0,00	0,00
3.3.90.11.03 PESSOAL CIVIL - PACS	1.634,00	0,00	0,00	184.800,00
3.3.90.13.01 INSS SERVIDORES	17.583,40	0,00	0,00	0,00
3.3.90.13.02 INSS - PRESTACAO SERVICOS	74.957,70	0,00	0,00	0,00
3.3.90.14.00 DIARIAS - CIVIL	149.683,30	18.920,00	36.670,00	24.570,00
3.3.90.21.00 JUROS SOBRE A DIVIDA CONTRATUAL	14.553,90	0,00	0,00	0,00
3.3.90.22.00 OUTROS ENCARGOS SOBRE A DIVIDA CONTRAT	3.914,00	0,00	0,00	0,00
3.3.90.30.00 MATERIAL DE CONSUMO	1.100.614,16	41.747,10	51.757,10	0,00
3.3.90.30.01 MEDICAMENTOS	12.669,00	0,00	0,00	168.501,98
3.3.90.30.02 MATERIAL MEDICO HOSPITALAR ODONT. LABO	4.429,00	0,00	0,00	0,00
3.3.90.30.03 COMBUSTIVEIS PEÇAS E LUBRIFICANTES	177.240,40	18.074,18	48.718,46	306.856,58
3.3.90.30.04 MATERIAL DE INFORMATICA	399,00	0,00	0,00	0,00
3.3.90.30.05 GENEROS ALIMENTICIOS	360.485,00	40.342,73	40.342,73	221.463,67
3.3.90.30.99 OUTROS MATERIAIS DE CONSUMO	1.315.733,80	121.126,94	150.530,52	158.786,84
3.3.90.31.00 PREMIAÇÕES CULT. ART. CIENT. DESP. E OUTRA	6.386,00	0,00	0,00	0,00
3.3.90.32.00 MATERIAL DE DISTRIBUIÇÃO GRATUITA	141.188,00	0,00	0,00	448,05
3.3.90.33.00 PASSAGENS E DESPESAS COM LOCOMOÇÃO	44.734,30	0,00	0,00	220,00

Relatório Resumido da Execução Orçamentária
Demonstrativo do Resultado Primário

Orçamentos Fiscal e Seguridade Social
 Janeiro a Abril de 2010 - Bimestre Mar/Abr

LRF, Art. 53 inciso III - Anexo IV

R\$ Unidades

DESPESAS FISCAIS	Dotação atualizada 2010	DESPESAS LIQUIDADAS		
		No Bimestre	Até o Bimestre	Até o Bimestre Exerc. Anterior
3.3.90.35.00 SERVIÇOS DE CONSULTORIA	23.308,90	0,00	0,00	0,00
3.3.90.36.00 OUTROS SERV. DE TERCEIROS PESSOA FÍSIC	79.991,00	0,00	443,00	4.250,00
3.3.90.36.01 OUTROS SERVIÇOS TERC. P. FISICA	1.771.624,10	260.932,49	558.606,55	479.864,80
3.3.90.36.02 OUTROS SERV. TERC. - P.F.	6.901,00	0,00	0,00	0,00
3.3.90.36.03 D. S. TERCEIROS - P. JURIDICA - AGUA	3.553,50	0,00	0,00	0,00
3.3.90.36.05 SERV. TERC. P. FISICA - SUPRIMENTO	12.875,00	0,00	0,00	0,00
3.3.90.36.11 SERV. TERC. P.F. - TRANS. PASSAGEIROS	80.427,00	0,00	0,00	0,00
3.3.90.36.12 SERV. TER. P. FISICA TRANSPORTE , MATE	71.156,30	0,00	0,00	0,00
3.3.90.39.00 OUTROS SERV. DE TERC. PESSOA JURÖDICA	192.000,00	0,00	0,00	0,00
3.3.90.39.01 MANUT. E CONSERV. DE MAQ. E EQUIPAMENT	12.123,10	0,00	0,00	0,00
3.3.90.39.02 OUTROS SERV. TERC. P. J. ENERGIA ELETR	394.543,70	39.402,39	80.714,22	235.300,00
3.3.90.39.03 OUTROS SERV. TERC. - P. J. - AGUA E ES	49.963,50	2.175,97	5.154,12	8.000,00
3.3.90.39.04 OUTROS SERV. TERC. P.J. - COMUNICACAO	52.736,00	723,22	1.033,99	0,00
3.3.90.39.05 MEDICO HOSPITALAR , ODNTALOGICO E LABO	4.429,00	0,00	0,00	75.848,14
3.3.90.39.99 OUTROS SERV. TERC. P.J. - OUTROS SERVI	2.915.597,24	491.834,90	967.056,85	1.481.760,01
3.3.90.43.00 SUBVENCOES SOCIAIS	2.163,00	0,00	0,00	0,00
3.3.90.47.00 OBRIGACÖES TRIBUTARIAS E CONTRIBUTIVAS	120.071,00	13.720,19	28.251,00	63.375,10
3.3.90.48.00 OUTROS AUX. FINAN. A PESSOAS FÖSICAS	70.000,00	0,00	0,00	0,00
3.3.90.49.00 AUXÖLIO TRANSPORTE	18.235,00	0,00	0,00	0,00
3.3.90.71.00 PRINCIPAL DA DIVIDA CONTRATUAL RESGATA	116.145,00	27.268,69	27.268,69	88.680,00
3.3.90.91.00 SENTENÇAS JUDICIAIS	12.561,00	0,00	0,00	0,00
3.3.90.92.00 DESPESAS DE EXERCÖCIOS ANTERIORES	121.044,00	2.355,15	60.102,80	22.045,17
3.3.90.93.00 INDENIZACÖES E RESTITUICÖES	3.244,50	0,00	0,00	0,00
4.0.00.00.00 DESPESAS DE CAPITAL	7.048.938,00	272.160,47	296.168,66	373.620,92
4.4.00.00.00 INVESTIMENTOS	6.863.594,40	272.160,47	284.131,16	373.620,92
4.4.90.00.00 APLICACÖES DIRETAS	6.863.594,40	272.160,47	284.131,16	373.620,92
4.4.90.51.00 OBRAS E INSTALACÖES	6.706.916,40	244.504,76	256.475,45	260.546,42
4.4.90.52.00 EQUIPAMENTOS E MATERIAL PERMANENTE	145.966,00	27.655,71	27.655,71	113.074,50
4.4.90.61.00 AQUISIÖCO DE IMOVEIS	8.034,00	0,00	0,00	0,00
4.4.90.92.00 DESPESAS DE EXERCÖCIOS ANTERIORES	2.678,00	0,00	0,00	0,00
4.6.00.00.00 AMORTIZACÖCO DA DÖVIDA	185.343,60	0,00	12.037,50	0,00
4.6.90.00.00 APLICACÖES DIRETAS	185.343,60	0,00	12.037,50	0,00
4.6.90.71.00 PRINCIPAL DA DÖVIDA CONTRATUAL RESGATA	185.343,60	0,00	12.037,50	0,00
9.0.00.00.00 RESERVA DE CONTINGÖNCIA	197.963,60	0,00	0,00	0,00
9.9.00.00.00 RESERVA DE CONTINGÖNCIA	197.963,60	0,00	0,00	0,00
9.9.99.00.00 RESERVA DE CONTINGÖNCIA	197.963,60	0,00	503,00	10325050026473E160
9.9.99.99.99 RESERVA DE CONTINGÖNCIA	197.963,60	0,00	0,00	0,00
TOTAL DAS DESPESAS	22.860.000,0	2.301.603,54	4.186.216,14	6.970.871,26
DESPESAS LIQUIDADAS	22.860.000,0	2.301.603,54	4.186.216,14	6.970.871,26
RESULTADO FINAL	2.629.997,00	457.696,14	518.729,11	1.504.887,37

PENAFORTE

Relatório Resumido da Execução Orçamentária
Demonstrativo do Resultado Nominal
 Orçamentos Fiscal e Seguridade Social
 Janeiro a Abril de 2010 / Bimestre Março-Abril

LRF. Art. 53 inciso III - Anexo VI

R\$ Unidades


E S P E C I F I C A C A O	S A L D O		
	Em 31 de Dez 2009 (a)	Em 28 de Mar 2010 (b)	Em 31 de Dez 2010 (c)
DIVIDA CONSOLIDADA (I)	0	0	0
DEDUCOES (II)	(6.192.633,29)	2.440.226,11	2.251.895,21
Ativo Disponível	1.734.529,35	1.350.971,07	1.301.856,75
Haveres Financeiros	0	0	0
(-) Restos a Pagar Processados	7.927.162,64	-1.089.255,04	-950.038,46
DIVIDA CONSOLIDADA LIQUIDA (III) = (I-II)	0	0	0
RECEITA DE PRIVATIZACOES (IV)	0	0	0
PASSIVOS RECONHECIDOS (V)	0	0	0
DIVIDA FISCAL LIQUIDA (III+IV-V)	0	0	0

E S P E C I F I C A C A O	PERIODO DE REFERENCIA	
	No Bimestre (c - b)	Ate o bimestre (c - a)
RESULTADO NOMINAL	0	0


FONTE: Balancetes Mensais



Gestor LUIS FERNANDES BEZERRA FILHO
C.P.F. 422.855.933-68



Contador LEONARDO JOSE MACEDO
C.P.F. 246.015.433-04



Cont.Int. HELIO FERNANDES BEZERRA
C.P.F. 312.923.563-91

PENAFORTE

Relatório Redumido da Execução Orçamentária
Demonstrativo dos Restos a Pagar por Poder e Órgão

Orçamentos Fiscal e Seguridade Social
 Janeiro a Abril de 2010 - Bimestre Marco-Abril

LRF. Art. 53 inciso V - Anexo II

R\$ Unidades

PODER / ÓRGÃO	RESTOS A PAGAR PROCESSADOS					RESTOS A PAGAR NÃO PROCESSADOS			
	INSCRITOS		Cancelados	Pagos	a Pagar	Inscritos	Cancelados	Pagos	a Pagar
	Exercícios Anteriores	Em 2010							
FUNDO MUNICIPAL DE ACAO SOCIAL	98.636,78	0,00	0,00	950,00	15.158,22	545.194,74	0,00	800,00	643.031,52
FUNDO MUNICIPAL DE SAUDE	582.171,01	0,00	0,00	0,00	0,00	2.655.808,79	0,00	103.548,27	3.134.431,53
FUNDO MUNICIPAL DE EDUCACAO	799.096,14	0,00	0,00	0,00	0,00	2.814.138,23	0,00	287.276,38	3.325.957,99
PREFEITURA MUNICIPAL	1.482.939,85	0,00	0,00	800,00	86.833,53	2.556.804,10	0,00	97.613,79	3.942.130,16
CAMARA MUNICIPAL	0,00	0,00	0,00	0,00	0,00	0,00	0,00	0,00	0,00
Total	2.962.843,78	0,00	0,00	1.750,00	101.991,75	8.571.945,86	0,00	489.238,44	11.045.551,20



Gestor LUIS FERNANDES BEZERRA FILHO
C.P.F. 422.855.933-68



Contador LEONARDO JOSE MACEDO
C.P.F. 246.015.433-04



Cont.Int. HELIO FERNANDES BEZERRA
C.P.F. 312.923.563-91

Relatório Resumido da Execução Orçamentária
Dem. das Receitas de Oper. de Créd. e Despesas de Capital

Orçamentos Fiscal e Seguridade Social
 Janeiro a Abril de 2010 - Bimestre Mar/Abr


RREO - Anexo XI (LRF, art.53,&1ª Inciso 1)

R\$ Unidades

RECEITAS	Previsão atualizada (a)	RECEITAS REALIZADAS até o Bimestre (b)	SALDO A REALIZAR (c) = (a-b)	
RECEITAS DE OPERAÇÕES DE CRÉDITOS (I)	0,00	0,00	0,00	
DESPESAS	DOTAÇÃO ATUALIZADA (d)	DESPESAS EXECUTADAS até o Bimestre LIQUIDADAS (e)	INSCRITAS EM RESTOS A PAGAR NÃO PROCESSADOS (f)	SALDO A EXECUTAR (g) = (d) - (e+f)
DESPESAS CAPITAL	950.450,00	0,00	0,00	950.450,00
(-) Incentivos Fiscais a Contribuinte				
(-) Incentivos Fiscais a Contribuinte				
(-) Incentivos Fiscais a Contribuinte por Inst.Financeiras				
DESPESAS DE CAPITAL LÍQUIDA (II)	950.450,00	0,00	0,00	950.450,00
RESULTADO PARA APURAÇÃO DA REGRA DE OURO (III) = (I-II)	-950.450,00	0,00	-950.450,00	-950.450,00



Gestor LUIS FERNANDES BEZERRA FILHO
C.P.F. 422.855.933-68



Contador LEONARDO JOSE MACEDO
C.P.F. 246.015.433-04



Cont.Int. HELIO FERNANDES BEZERRA
C.P.F. 312.923.563-91

Relatório Resumido da Execução Orçamentária
Dem.da Receitas de Alienação de Ativos e Aplic.dos Recursos

Orçamentos Fiscal e Seguridade Social
 Janeiro a Abril de 2010 - Bimestre Mar/Abr

RREO - Anexo XIV (LRF, art.53,&1ª Inciso III)

R\$ 1,00

RECEITAS	Previsão atualizada (a)	RECEITAS REALIZADAS (b)	SALDO A REALIZAR (c) = (a-b)
RECEITAS DE CAPITAL	0,00	0,00	0,00
ALIENAÇÃO DE ATIVOS	0,00	0,00	0,00
Alienação de Bens Móveis	0,00	0,00	0,00
Alienação de Bens Imóveis	0,00	0,00	0,00
TOTAL	0,00	0,00	0,00

DESPESAS APLICAÇÃO DOS RECURSOS DA ALIENAÇÃO DE ATIVOS	DOTAÇÃO ATUALIZADA (d)	DESPESAS EXECUTADAS até o Bimestre		SALDO A EXECUTAR (g) = (d) - (e+f)
		LIQUIDADAS (e)	INSCRITAS EM RESTOS A PAGAR NÃO PROCESSADOS (f)	
DESPESAS DE CAPITAL	0,00	0,00	0,00	0,00
Investimentos	0,00	0,00	0,00	0,00
Inversões Financeiras	0,00	0,00	0,00	0,00
Amortização da Dívida	0,00	0,00	0,00	0,00
DESPESAS CORRENTES DOS REGIMES DE PREVIDÊNCIAS	0,00	0,00	0,00	0,00
Regime Geral da Previdência Social	0,00	0,00	0,00	0,00
Regime Próprio dos Servidores Públicos	0,00	0,00	0,00	0,00
TOTAL	0,00	0,00	0,00	0,00

SALDO FINANCEIRO A APLICAR	EXEANT (h)	EXEATU (i) = (b) - (e+f)	SALDO ATUAL (j) = (h+i)
	0,00	0,00	0,00



Gestor LUIS FERNANDES BEZERRA FILHO
C.P.F. 422.855.933-68



Contador LEONARDO JOSE MACEDO
C.P.F. 246.015.433-04



Cont.Int. HELIO FERNANDES BEZERRA
C.P.F. 312.923.563-91