

Relatório Resumido da Execução Orçamentária
Demonstrativo da Receita Corrente Líquida
 Orçamentos Fiscal e Seguridade Social
 Março/2009 a Fevereiro/2010


LRF. Art. 53 inciso I - Anexo III

R\$ Unidades

ESPECIFICACAO	Mar/09	Abr/09	Mai/09	Jun/09	Jul/09	Ago/09	Set/09
RECEITA CORRENTE LIQUIDA = (4-8)	885.776,13	885.776,13	885.776,13	885.776,13	874.497,01	741.073,59	739.034,59



Gestor LUIS FERNANDES BEZERRA FILHO
 C.P.F. 422.855.933-68



Contador LEONARDO JOSE MACEDO
 C.P.F.



Cont.Int. HELIO FERNANDES BEZERRA
 C.P.F. 312.923.563-91

PENAFORTE

Continuação

Relatório Resumido da Execução Orçamentária
Demonstrativo da Receita Corrente Líquida
 Orçamentos Fiscal e Seguridade Social
 Março/2009 a Fevereiro/2010

LRF. Art. 53 inciso I - Anexo III

R\$ Unidades

ESPECIFICACAO		Out/09	Nov/09	Dez/09	Jan/10	Fev/10	Arrecadação nos 12 Meses	Previsão atualizada 2010
SERVICOS HOSPITALARES	FMS	0,00	0,00	0,00	0,00	0,00	0,00	5.000,00
SERVICOS AMBULATORIAIS	FMS	0,00	0,00	0,00	0,00	0,00	0,00	5.000,00
TRANSFERENCIAS CORRENTES		700.355,44	708.418,44	708.768,44	1.027.654,56	795.482,07	8.556.373,61	22.368.284,22
TRANSFERENCIAS INTERGOVERNAMENTAIS		690.685,20	698.758,20	700.188,20	1.023.154,56	795.482,07	8.455.271,21	21.578.614,22
COTA-PARTE DO FUNDO PARTICIPACAO DOS MUN	PM	389.923,41	389.923,41	389.923,41	347.446,34	424.061,56	4.770.742,008.000.000,00	
TRANF. DA UNIAO GDE	PM	0,00	0,00	0,00	5.880,05	0,00	5.880,05	20.000,00
COTA-PARTE DO IMPOSTO SOBRE A PROPIEDAD	PM	0,00	0,00	0,00	135,12	7,30	142,42	20.000,00
TRANF. DA UNIAO CEX	PM	0,00	0,00	0,00	0,00	0,00	0,00	20.000,00
TRANSF. DO PISO DE ATENCAO BASICA FIXO	FMS	9.463,90	9.463,90	9.463,90	12.100,50	12.100,50	118.840,00	281.200,00
TRANSF. RECURSOS PROGRAMA SAUDE DA FAMIL	FMS	25.575,00	25.575,00	25.575,00	28.800,00	0,00	284.550,00	737.500,00
TRANSF. RECURSOS PROG. AGENTE COMUNITARI	FMS	10.476,08	10.476,08	10.476,08	11.718,00	0,00	116.478,80	144.800,00
TRANSF. RECURSOS EPIDEMIOLOGIA E CONTROL	FMS	0,00	0,00	0,00	0,00	0,00	0,00	48.800,00
TRANSF. RECURSOS VIGILANCIA SANITARIA	FMS	2.129,18	2.129,18	2.129,18	0,00	0,00	21.291,80	6.800,00
TRANSF. RECURSOS SAUDE BUCAL	FMS	8.062,50	8.062,50	8.062,50	9.000,00	0,00	88.625,00	113.400,00
TRANSF. RECURSOS CADASTRO NACIONAL DO SU	FMS	19.339,95	19.339,95	19.339,95	0,00	0,00	193.389,50	5.000,00
TRANSF. RECURSOS VACINACAO CONTROLE POLI	FMS	0,00	0,00	0,00	0,00	0,00	0,00	5.000,00
TRANSF. RECURSOS OUTROS PROGRAMA FUNDO A	FMS	8.763,00	8.763,00	8.763,00	39.890,21	0,00	127.320,21	185.000,00
PROGRAMA ASSISTENCIA SOCIAL AO JOVEM	FMS	0,00	0,00	0,00	0,00	0,00	0,00	23.600,00
PROGRAMA ASSIST. INTEGRAL A FAMILIA	FMS	0,00	0,00	0,00	0,00	2.670,75	2.670,75	31.400,00
TRANSF. DO FUNDO NACIONAL DE ASSIST. SOC	FMS	0,00	0,00	0,00	0,00	0,00	0,00	51.560,00
PROGRAMA ATENDIMENTO AO IDOSO	FMS	0,00	0,00	0,00	0,00	0,00	0,00	23.800,00
OUTRAS TRANSF. FNAS.	FMS	2.944,50	2.944,50	2.944,50	24.575,38	2.553,00	36.573,38	23.330,00
TRANSF. FINANCEIRA DO ICMS - DESONERACAO	PM	1.000,00	1.000,00	1.000,00	840,75	840,75	11.681,50	30.000,00
DEMAIS TRANSFERENCIAS DA UNIAO	PM	15.660,76	15.660,76	15.660,76	47.547,83	2.351,81	206.507,24	345.770,00
COTA-PARTE DO FUNDO ESPECIAL DO PETRALEO	PM	5.333,07	5.333,07	5.333,07	4.800,38	4.738,10	62.668,18	124.700,00
TRANSF. UNIAO PNAE-PROG. NACIONAL ALIMENT.	FME	11.278,12	11.278,12	11.278,12	5.350,40	0,00	106.862,48	269.500,00

PENAFORTE

Continuação

Relatório Resumido da Execução Orçamentária
Demonstrativo da Receita Corrente Líquida
 Orçamentos Fiscal e Seguridade Social
 Março/2009 a Fevereiro/2010

LRF. Art. 53 inciso I - Anexo III

R\$ Unidades

ESPECIFICAÇÃO		Out/09	Nov/09	Dez/09	Jan/10	Fev/10	Arrecadação	Previsão
							nos	atualizada
							12 Meses	2010
TRANSFERENCIA DA UNIAO - P.D.D.E	FME	2.030,00	2.030,00	2.030,00	0,00	0,00	18.351,00	24.900,00
TRANSF. FNDE - PROGR. PNAC	FME	7.313,17	7.313,17	7.313,17	0,00	0,00	73.131,70	30.860,00
TRANSFERENCIA DO SALARIO EDUCACAO	FME	0,00	9.064,00	0,00	10.212,47	16.402,12	35.678,58	177.700,00
TRANSF. FNDE PROGRAMA FAZENDO ESCOLA	FME	0,00	0,00	0,00	0,00	0,00	0,00	68.400,00
OUTRAS TRANSF. DO FNDE	FME	12.124,54	12.124,54	12.124,54	155,78	0,53	121.401,71	331.400,00
COTA-PARTE DO IGMS	PM	0,00	0,00	0,00	176.216,64	84.910,12	984.639.463.000.000,00	
COTA-PARTE DO IPVA	PM	2.255,25	2.255,25	2.255,25	4.245,42	19.085,81	44.983,73	50.000,00
COTA-PARTE DO IPI SOBRE EXPORTACAO	PM	0,00	0,00	8.414,00	840,33	817,51	11.071,84	50.000,00
OUTRAS PARTICIPACOES RECEITA DOS ESTADOS	PM	0,00	0,00	0,00	0,00	0,00	0,00	15.600,00
COTA-PARTE COMP. ESFORÇO EXPORTADOR	PM	2.629,51	2.629,51	2.629,51	0,00	0,00	26.285,10	33.710,00
OUTRAS TRANSFERENCIAS DECORRENTES DE COM	PM	0,00	0,00	0,00	0,00	0,00	0,00	13.400,00
TRANSF. DO ESTADO P/O SIST. UNICO SAUDE	FMS	0,00	0,00	0,00	0,00	0,00	0,00	175.800,00
OUTRAS TRANSFERÊNCIAS DOS ESTADOS	PM	0,00	0,00	0,00	0,00	0,00	0,00	219.161,00
TRANSFERENCIA DE RECURSOS DO FUNDEB	FME	57.201,69	57.201,69	57.201,69	293.798,96	226.952,21	1.092.769.076.407.323,22	
TRANSFERENCIA DE RECURSOS DA COMPLEMENTA	FME	82.800,26	82.800,26	82.800,26	0,00	0,00	828.002,60	411.600,00
OUTRAS TRANSF. MULTIGOVERNAMENTAIS FUNDE	FME	4.381,31	4.381,31	4.381,31	0,00	0,00	43.813,10	48.600,00
TRANSFERENCIAS DE CONVENIOS		8.690,24	8.690,24	8.690,24	4.900,00	0,00	101.102,40	789.690,00
TRANSF. CONVENIO COM MINISTERIO DA SAUDE	FMS	5.910,24	5.910,24	5.910,24	0,00	0,00	59.102,40	197.400,00
TRANSF. RECURSOS OUTROS CONV. SAUDE	FMS	0,00	0,00	0,00	0,00	0,00	0,00	111.400,00
TRANSF. CONVENIO DA UNIAO P/PROG. DE EDU	FME	0,00	0,00	0,00	0,00	0,00	0,00	131.560,00
TRANSF. CONVENIO DA UNIAO A PROG. ASSIST	FMS	0,00	0,00	0,00	4.900,00	0,00	4.500,00	10.800,00
TRANSF. CONVENIO UNIAO PROG. COMBATE A F	PM	0,00	0,00	0,00	0,00	0,00	0,00	13.600,00
OUTRAS TRANSF. DE CONVÔNIOS DA UNIAO	PM	0,00	0,00	0,00	0,00	0,00	0,00	71.200,00
OUTRAS TRANSF. DE CONVENIO DOS ESTADOS	PM	3.750,00	3.750,00	3.750,00	0,00	0,00	37.500,00	253.720,00
OUTRAS RECEITAS CORRENTES		17.776,50	17.776,50	17.776,50	1.991,44	2.199,31	181.655,75	86.500,00

Relatório Resumido da Execução Orçamentária
Demonstrativo da Receita Corrente Líquida
 Orçamentos Fiscal e Seguridade Social
 Março/2009 a Fevereiro/2010

LRF. Art. 53 inciso I - Anexo III

R\$ Unidades

ESPECIFICAÇÃO	Out/09	Nov/09	Dez/09	Jan/10	Fev/10	Anexação nos 12 Meses	Previsão
							atualizada 2010
DEDUÇÃO DE TRANSFERÊNCIAS CORRENTES	0,00	0,00	0,00	105.776,83	105.581,08	211.357,92	-2.630.000,00
DEDUÇÃO DE TRANSFERÊNCIAS INTRAGOVERNAMENTAIS	0,00	0,00	0,00	105.776,83	105.581,08	211.357,92	-2.630.000,00
DEDUÇÃO DE RECEITA P/ A FORMAÇÃO DO FUNDO PM	0,00	0,00	0,00	69.489,24	84.812,28	154.301,522.000.000,00	
DEDUÇÃO ITR PM	0,00	0,00	0,00	27,02	1,46	28,48	-4.000,00
DEDUÇÃO DE RECEITA P/ FORM. FUNDEB - ICM PM	0,00	0,00	0,00	168,15	168,15	336,30	-6.000,00
DEDUÇÃO DE RECEITA P/ FORMAÇÃO DO FUNDEB PM	0,00	0,00	0,00	35.243,33	16.982,03	52.225,36	-600.000,00
DEDUÇÃO DO IPVA PM	0,00	0,00	0,00	849,08	3.617,17	4.466,26	-10.000,00
DEDUÇÃO DE RECEITA P/ FORMAÇÃO DO FUNDEB PM	0,00	0,00	0,00	0,00	0,00	0,00	-10.000,00
RECEITA CORRENTE LÍQUIDA = (41)	741.073,59	750.137,59	765.343,33	938.963,48	758.090,67	8.851.218,38	26.032.378,22



Gestor LUIS FERNANDES BEZERRA FILHO
 C.P.F. 422.855.933-68



Contador LEONARDO JOSE MACEDO
 C.P.F.



Cont.Int. HELIO FERNANDES BEZERRA
 C.P.F. 312.923.563-91

PENAFORTE

Relatório Resumido da Execução Orçamentária

Balanco Orçamentário - Receitas

Orçamentos Fiscal e Seguridade Social

Março/2009 a Fevereiro/2010

LRF. Art. 52 inciso I, alíneas "a" e "b" do inciso II e paragraf. 1º - Anexo I

R\$ Unidades

RECEITAS	Previsão Inicial	Previsão Atualizada (a)	Realizada no Bimestre		Realizada até o Bimestre		Saldo a Realizar (a-c)
			Valor (b)	(%) (b/a)	Valor (c)	(%) (c/a)	
RECEITAS CORRENTES	23.402.378,22	23.402.378,22	1.906.312,08	4,46	1.906.312,08	8,15	21.494.066,14
RECEITA TRIBUTARIA	885.000,00	885.000,00	71.882,76	1,42	71.882,76	8,12	813.117,24
IMPOSTOS	850.000,00	850.000,00	69.906,76	1,32	69.906,76	8,22	780.093,24
IMPOSTO SOBRE A PROPRIEDADE PREDIAL TERR	PM 50.000,00	50.000,00	299,62	0,49	299,62	0,60	49.700,38
IRRF - IMPOSTO DE RENDA RETIDO NAS FONTE	PM 300.000,00	300.000,00	9.516,83	2,19	9.516,83	3,17	290.483,17
IMPOSTO DE RENDA RETIDO NAS FONTES SOBRE	PM 80.000,00	80.000,00	0,00	0,00	0,00	0,00	80.000,00
IMPOSTO SOBRE TRANSMISSAO DE BENS IMOVEI	PM 20.000,00	20.000,00	3.358,07	7,59	3.358,07	16,79	16.641,93
ISS - IMPOSTO SOBRE SERVICOS DE QUALQUER	PM 400.000,00	400.000,00	58.732,24	12,60	58.732,24	14,18	343.267,76
TAXAS	35.000,00	35.000,00	1.976,00	3,67	1.976,00	5,65	33.024,00
TAXA DE FISCALIZACAO DE VIGILANCIA SANIT	PM 5.000,00	5.000,00	0,00	0,00	0,00	0,00	5.000,00
TAXA DE LICENCA PARA FUNCION.ESTABELEC.C	PM 5.000,00	5.000,00	1.765,00	9,86	1.765,00	35,30	3.235,00
TAXA DE FUNCIONAMENTO DE ESTABELECIMENTO	PM 5.000,00	5.000,00	0,00	0,00	0,00	0,00	5.000,00
TAXA AUTORIZACAO TRANSPORTE	PM 5.000,00	5.000,00	0,00	0,00	0,00	0,00	5.000,00
OUTRAS TAXAS PELO EXERCICIO DO PODER DE	PM 5.000,00	5.000,00	0,00	0,00	0,00	0,00	5.000,00
TAXAS DE SERVICOS CADASTRAIS	PM 5.000,00	5.000,00	211,00	4,22	211,00	4,22	4.789,00
OUTRAS TAXAS PELA PRESTACAO DE SERVICOS	PM 5.000,00	5.000,00	0,00	0,00	0,00	0,00	5.000,00
RECEITA PATRIMONIAL	51.584,00	51.584,00	8.391,94	5,33	8.391,94	16,27	43.192,06
RECEITAS DE VALORES MOBILIARIOS	51.584,00	51.584,00	8.391,94	5,33	8.391,94	16,27	43.192,06
RECEITA DE REMUNERACAO DE DEPOSITOS BA	FMS 5.000,00	5.000,00	0,03	0,00	0,03	0,00	4.999,97
RECEITA REMUNERACAO DEPOSITOS BANC.DE RE	FME 6.000,00	6.000,00	1.551,38	22,70	1.551,38	25,86	4.448,62
RECEI.DE REMUN.DE DEPÁS.BANCµ.DE RECURV	PM 12.340,00	12.340,00	592,82	1,88	592,82	4,80	11.747,18
RECEI.DE REMUN.DE DEPÁS.BANCµ.DE RECURV	FMS 5.000,00	5.000,00	723,14	13,44	723,14	14,46	4.276,86
REM. DE OUTROS DEP. DE RECURSOS NAO VINC	PM 23.244,00	23.244,00	5.524,57	14,05	5.524,57	23,77	17.719,43
RECEITA DE SERVICOS	10.000,00	10.000,00	0,00	5,33	0,00	16,27	10.000,00
RECEITA DE SERVICOS	10.000,00	10.000,00	0,00	5,33	0,00	16,27	10.000,00
SERVICOS HOSPITALARES	FMS 5.000,00	5.000,00	0,00	0,00	0,00	0,00	5.000,00
SERVICOS AMBULATORIAIS	FMS 5.000,00	5.000,00	0,00	0,00	0,00	0,00	5.000,00
TRANSFERENCIAS CORRENTES	22.369.294,22	22.369.294,22	1.824.146,63	4,59	1.824.146,63	8,15	20.545.147,59

PENAFORTE

Relatório Resumido da Execução Orçamentária

Balço Orçamentário - Receitas

Orçamentos Fiscal e Seguridade Social

Março/2009 a Fevereiro/2010

LRF. Art. 52 inciso I, alíneas "a" e "b" do inciso II e parágrafos 1º - Anexo I

R\$ Unidades

RECEITAS	Previsão Inicial	Previsão Atualizada (a)	Realizada no Bimestre		Realizada até o Bimestre		Saldo a Realizar (a-c)
			Valor (b)	(%) (b/a)	Valor (c)	(%) (c/a)	
RECEITAS CORRENTES	23.402.378,22	23.402.378,22	1.906.312,08	4,46	1.906.312,08	8,15	21.494.066,14
RECEITA TRIBUTARIA	885.000,00	885.000,00	71.882,76	1,42	71.882,76	8,12	813.117,24
IMPOSTOS	850.000,00	850.000,00	69.906,76	1,32	69.906,76	8,22	780.093,24
IMPOSTO SOBRE A PROPRIEDADE PREDIAL TERR	PM 50.000,00	50.000,00	299,62	0,49	299,62	0,60	49.700,38
IRRF - IMPOSTO DE RENDA RETIDO NAS FONTE	PM 300.000,00	300.000,00	9.516,83	2,19	9.516,83	3,17	290.483,17
IMPOSTO DE RENDA RETIDO NAS FONTES SOBRE	PM 80.000,00	80.000,00	0,00	0,00	0,00	0,00	80.000,00
IMPOSTO SOBRE TRANSMISSAO DE BENS IMOVEI	PM 20.000,00	20.000,00	3.358,07	7,59	3.358,07	16,79	16.641,93
ISS - IMPOSTO SOBRE SERVICOS DE QUALQUER	PM 400.000,00	400.000,00	58.732,24	12,60	58.732,24	14,18	343.267,76
TAXAS	35.000,00	35.000,00	1.976,00	3,67	1.976,00	5,65	33.024,00
TAXA DE FISCALIZACAO DE VIGILANCIA SANIT	PM 5.000,00	5.000,00	0,00	0,00	0,00	0,00	5.000,00
TAXA DE LICENCA PARA FUNCION. ESTABELEC.C	PM 5.000,00	5.000,00	1.765,00	9,86	1.765,00	35,30	3.235,00
TAXA DE FUNCIONAMENTO DE ESTABELECIMENTO	PM 5.000,00	5.000,00	0,00	0,00	0,00	0,00	5.000,00
TAXA AUTORIZACAO TRANSPORTE	PM 5.000,00	5.000,00	0,00	0,00	0,00	0,00	5.000,00
OUTRAS TAXAS PELO EXERCICIO DO PODER DE	PM 5.000,00	5.000,00	0,00	0,00	0,00	0,00	5.000,00
TAXAS DE SERVICOS CADASTRAIS	PM 5.000,00	5.000,00	211,00	4,22	211,00	4,22	4.789,00
OUTRAS TAXAS PELA PRESTACAO DE SERVICOS	PM 5.000,00	5.000,00	0,00	0,00	0,00	0,00	5.000,00
RECEITA PATRIMONIAL	51.584,00	51.584,00	8.391,94	5,33	8.391,94	16,27	43.192,06
RECEITAS DE VALORES MOBILIARIOS	51.584,00	51.584,00	8.391,94	5,33	8.391,94	16,27	43.192,06
RECEITA DE REMUNERACAO DE DEPOSITOS BA	FMS 5.000,00	5.000,00	0,03	0,00	0,03	0,00	4.999,97
RECEITA REMUNERACAO DEPOSITOS BANC.DE RE	FME 6.000,00	6.000,00	1.551,38	22,70	1.551,38	25,86	4.448,62
RECEI.DE REMUN.DE DEPÁS.BANCµ.DE RECURV	PM 12.340,00	12.340,00	592,82	1,88	592,82	4,80	11.747,18
RECEI.DE REMUN.DE DEPÁS.BANCµ.DE RECURV	FMS 5.000,00	5.000,00	723,14	13,44	723,14	14,48	4.276,86
REM. DE OUTROS DEP. DE RECURSOS NAO VINC	PM 23.244,00	23.244,00	5.524,57	14,05	5.524,57	23,77	17.719,43
RECEITA DE SERVICOS	10.000,00	10.000,00	0,00	5,33	0,00	16,27	10.000,00
RECEITA DE SERVICOS	10.000,00	10.000,00	0,00	5,33	0,00	16,27	10.000,00
SERVICOS HOSPITALARES	FMS 5.000,00	5.000,00	0,00	0,00	0,00	0,00	5.000,00
SERVICOS AMBULATORIAIS	FMS 5.000,00	5.000,00	0,00	0,00	0,00	0,00	5.000,00
TRANSFERENCIAS CORRENTES	22.369.294,22	22.369.294,22	1.824.146,63	4,59	1.824.146,63	8,15	20.545.147,59

PENAFORTE

Relatório Resumido da Execução Orçamentária

Balanco Orçamentário - Receitas

Orçamentos Fiscal e Seguridade Social

Março/2009 a Fevereiro/2010

LRF. Art. 52 inciso I, alíneas "a" e "b" do inciso II e parag. 1º - Anexo I

R\$ Unidades

RECEITAS		Previsão Inicial	Previsão Atualizada (a)	Realizada no Bimestre		Realizada até o Bimestre		Saldo a Realizar (a-c)
				Valor (b)	(%) (b/a)	Valor (c)	(%) (c/a)	
TRANSF. FNDE PROGRAMA FAZENDO ESCOLA	FME	68.400,00	68.400,00	0,00	0,00	0,00	0,00	68.400,00
OUTRAS TRANSF. DO FNDE	FME	331.400,00	331.400,00	156,31	0,00	156,31	0,05	331.243,69
COTA-PARTE DO ICMS	PM	3.000.000,00	3.000.000,00	281.128,76	2,89	281.128,76	8,70	2.738.873,24
COTA-PARTE DO IPVA	PM	50.000,00	50.000,00	22.331,23	36,26	22.331,23	44,66	27.668,77
COTA-PARTE DO IPI SOBRE EXPORTACAO	PM	50.000,00	50.000,00	1.857,84	1,85	1.857,84	3,32	48.342,16
OUTRAS PARTICIPACOES RECEITA DOS ESTADOS	PM	15.600,00	15.600,00	0,00	0,00	0,00	0,00	15.600,00
COTA-PARTE COMP. ESFORCO EXPORTADOR	PM	33.710,00	33.710,00	0,00	0,00	0,00	0,00	33.710,00
OUTRAS TRANSFERENCIAS DECORRENTES DE COM	PM	13.400,00	13.400,00	0,00	0,00	0,00	0,00	13.400,00
TRANSF. DO ESTADO P/O SIST. UNICO SAUDE	FMS	175.600,00	175.600,00	0,00	0,00	0,00	0,00	175.600,00
OUTRAS TRANSFERÊNCIAS DOS ESTADOS	PM	219.161,00	219.161,00	0,00	0,00	0,00	0,00	219.161,00
TRANSFERENCIA DE RECURSOS DO FUNDEB	FME	6.407.323,22	6.407.323,22	520.751,17	3,59	520.751,17	8,13	5.886.572,05
TRANSFERENCIA DE RECURSOS DA COMPLEMENTA	FME	411.600,00	411.600,00	0,00	0,00	0,00	0,00	411.600,00
OUTRAS TRANSF. MULTIGOVERNAMENTAIS FUNDE	FME	48.600,00	48.600,00	0,00	0,00	0,00	0,00	48.600,00
TRANSFERENCIAS DE CONVENIOS		789.680,00	789.680,00	4.500,00	0,57	4.500,00	0,57	785.180,00
TRANSF. CONVENIO COM MINISTERIO DA SAUDE	FMS	197.400,00	197.400,00	0,00	0,00	0,00	0,00	197.400,00
TRANSF. RECURSOS OUTROS CONV. SAUDE	FMS	111.400,00	111.400,00	0,00	0,00	0,00	0,00	111.400,00
TRANSF. CONVENIO DA UNIAO P/PROG, DE EDU	FME	131.560,00	131.560,00	0,00	0,00	0,00	0,00	131.560,00
TRANSF. CONVENIO DA UNIAO A PROG. ASSIST	FMAS	10.600,00	10.600,00	4.500,00	0,42	4.500,00	41,67	6.300,00
TRANSF. CONVENIO UNIAO PROG. COMBATE A F	PM	13.600,00	13.600,00	0,00	0,00	0,00	0,00	13.600,00
OUTRAS TRANSF. DE CONVÔNIOS DA UNIAO	PM	71.200,00	71.200,00	0,00	0,00	0,00	0,00	71.200,00
OUTRAS TRANSF. DE CONVENIO DOS ESTADOS	PM	253.720,00	253.720,00	0,00	0,00	0,00	0,00	253.720,00
OUTRAS RECEITAS CORRENTES		86.500,00	86.500,00	3.890,75	1,96	3.890,75	4,50	82.609,25
MULTAS E JUROS DE MORA		50.200,00	50.200,00	0,00	0,57	0,00	0,57	50.200,00
MULTAS E JUROS DE MORA - DIVERSOS	PM	5.000,00	5.000,00	0,00	0,00	0,00	0,00	5.000,00
MULTA E JUROS DE MORA DO IMPOSTO SOBRE I	PM	5.200,00	5.200,00	0,00	0,00	0,00	0,00	5.200,00
MULTAS E JUROS DE MORA IMPOSTO ITBI	PM	5.000,00	5.000,00	0,00	0,00	0,00	0,00	5.000,00
MULTAS E JUROS DE MORA DO IMPOSTO S/ ISS	PM	5.000,00	5.000,00	0,00	0,00	0,00	0,00	5.000,00

PENAFORTE

Relatório Resumido da Execução Orçamentária

Balanco Orçamentário - Receitas

Orçamentos Fiscal e Seguridade Social

Março/2009 a Fevereiro/2010

LRF. Art. 52 inciso I, alíneas "a" e "b" do inciso II e paragraf. 1º - Anexo I

R\$ Unidades

RECEITAS	Previsão Inicial	Previsão Atualizada (a)	Realizada no Bimestre		Realizada até o Bimestre		Saldo a Realizar (a-c)
			Valor (b)	(%) (b/a)	Valor (c)	(%) (c/a)	
RECEITAS CORRENTES	23.402.378,22	23.402.378,22	1.906.312,08	4,46	1.906.312,08	8,15	21.494.066,14
RECEITA TRIBUTARIA	885.000,00	885.000,00	71.882,76	1,42	71.882,76	8,12	813.117,24
IMPOSTOS	850.000,00	850.000,00	69.906,76	1,32	69.906,76	8,22	780.093,24
IMPOSTO SOBRE A PROPRIEDADE PREDIAL TERR	PM 50.000,00	50.000,00	299,62	0,49	299,62	0,60	49.700,38
IRRF - IMPOSTO DE RENDA RETIDO NAS FONTE	PM 300.000,00	300.000,00	9.516,83	2,19	9.516,83	3,17	290.483,17
IMPOSTO DE RENDA RETIDO NAS FONTES SOBRE	PM 80.000,00	80.000,00	0,00	0,00	0,00	0,00	80.000,00
IMPOSTO SOBRE TRANSMISSAO DE BENS IMOVEI	PM 20.000,00	20.000,00	3.358,07	7,59	3.358,07	16,79	16.641,93
ISS - IMPOSTO SOBRE SERVICOS DE QUALQUER	PM 400.000,00	400.000,00	58.732,24	12,60	58.732,24	14,18	343.267,76
TAXAS	35.000,00	35.000,00	1.976,00	3,67	1.976,00	5,65	33.024,00
TAXA DE FISCALIZACAO DE VIGILANCIA SANIT	PM 5.000,00	5.000,00	0,00	0,00	0,00	0,00	5.000,00
TAXA DE LICENCA PARA FUNCION.ESTABELEC.C	PM 5.000,00	5.000,00	1.765,00	9,86	1.765,00	35,30	3.235,00
TAXA DE FUNCIONAMENTO DE ESTABELECIMENTO	PM 5.000,00	5.000,00	0,00	0,00	0,00	0,00	5.000,00
TAXA AUTORIZACAO TRANSPORTE	PM 5.000,00	5.000,00	0,00	0,00	0,00	0,00	5.000,00
OUTRAS TAXAS PELO EXERCICIO DO PODER DE	PM 5.000,00	5.000,00	0,00	0,00	0,00	0,00	5.000,00
TAXAS DE SERVICOS CADASTRAIS	PM 5.000,00	5.000,00	211,00	4,22	211,00	4,22	4.789,00
OUTRAS TAXAS PELA PRESTACAO DE SERVICOS	PM 5.000,00	5.000,00	0,00	0,00	0,00	0,00	5.000,00
RECEITA PATRIMONIAL	51.584,00	51.584,00	8.391,94	5,33	8.391,94	16,27	43.192,06
RECEITAS DE VALORES MOBILIARIOS	51.584,00	51.584,00	8.391,94	5,33	8.391,94	16,27	43.192,06
RECEITA DE REMUNERACAO DE DEPOSITOS BA	FMS 5.000,00	5.000,00	0,03	0,00	0,03	0,00	4.999,97
RECEITA REMUNERACAO DEPOSITOS BANC.DE RE	FME 6.000,00	6.000,00	1.551,38	22,70	1.551,38	25,86	4.448,62
RECEI.DE REMUN.DE DEPÁS.BANCµ.DE RECURV	PM 12.340,00	12.340,00	592,82	1,88	592,82	4,80	11.747,18
RECEI.DE REMUN.DE DEPÁS.BANCµ.DE RECURV	FMS 5.000,00	5.000,00	723,14	13,44	723,14	14,48	4.276,86
REM. DE OUTROS DEP. DE RECURSOS NAO VINC	PM 23.244,00	23.244,00	5.524,57	14,65	5.524,57	23,77	17.719,43
RECEITA DE SERVICOS	10.000,00	10.000,00	0,00	5,33	0,00	16,27	10.000,00
RECEITA DE SERVICOS	10.000,00	10.000,00	0,00	5,33	0,00	16,27	10.000,00
SERVICOS HOSPITALARES	FMS 5.000,00	5.000,00	0,00	0,00	0,00	0,00	5.000,00
SERVICOS AMBULATORIAIS	FMS 5.000,00	5.000,00	0,00	0,00	0,00	0,00	5.000,00
TRANSFERENCIAS CORRENTES	22.369.294,22	22.369.294,22	1.824.146,63	4,59	1.824.146,63	8,15	20.545.147,59

PENAFORTE

Relatório Resumido da Execução Orçamentária

Balanco Orçamentário - Receitas

Orçamentos Fiscal e Seguridade Social

Março/2009 a Fevereiro/2010


LRF. Art. 52 inciso I, alíneas "a" e "b" do inciso II e paragra. 1º - Anexo I

R\$ Unidades

RECEITAS	Previsão Inicial	Previsão Atualizada (a)	Realizada no Bimestre		Realizada até o Bimestre		Saldo a Realizar (e-c)
			Valor	(%)	Valor	(%)	
			(b)	(b/a)	(c)	(c/a)	
SUBTOTAL DAS RECEITAS (f)	25.490.000,00	25.490.000,00	1.945.645,57	4,65	1.945.645,57	9,94	23.544.354,43
SALDOS DE EXERCÍCIOS ANTERIORES (g)					0,00		
SUBTOTAL (III) = (f+g)	25.490.000,00	25.490.000,00	1.945.645,57	4,65	1.945.645,57	9,94	23.544.354,43
DÉFICIT (IV)					-		
TOTAL (III + IV)	25.490.000,00	25.490.000,00	1.945.645,57	4,65	1.945.645,57	9,94	23.544.354,43



Gestor LUIS FERNANDES BEZERRA FILHO
C.P.F. 422.855.933-68



Contador LEONARDO JOSE MACEDO
C.P.F.



Cont.Int. HELIO FERNANDES BEZERRA
C.P.F. 312.923.563-91

PENAFORTE

Continuação

Relatório Resumido da Execução Orçamentária
Balço Orçamentário - Despesas
 Orçamentos Fiscal e Seguridade Social
 Março/2009 a Fevereiro/2010

LRF. Art. 53 inciso II, alíneas "c" - Anexo II

R\$ Unidades

DESPESAS	Dotação Inicial (a)	Créditos Adicionais (b)	Dotação Atualizada (c=a+b)	Empenhada no Bimestre (d)	Empenhada até o Bimestre (e)	Liquidada no Bimestre (f)	Liquidada até o Bimestre (g)	% (h=g/c)	Saldo (i=c-e)
DESPESAS CORRENTES	10.726.459,40	2.270.000,00	12.996.459,40	8.963.385,59	8.963.385,59	1.860.604,41	1.860.604,41	0,14	4.033.073,81
PESSOAL E ENCARGOS S	5.959.377,10	267.000,00	6.226.377,10	4.932.189,40	4.932.189,40	882.578,33	882.578,33	0,14	1.294.187,70
APLICAÇÕES DIRETAS	5.959.377,10	267.000,00	6.226.377,10	4.932.189,40	4.932.189,40	882.578,33	882.578,33	0,14	1.294.187,70
CONTRATAÇÃO POR TEMPO DETERMINADO	20.384,00	0,00	20.384,00	0,00	0,00	0,00	0,00	0,00	20.384,00
CONTRAT. TEMPO DETERMINADO - SALARIO	28.285,00	-15.000,00	13.285,00	0,00	0,00	0,00	0,00	0,00	13.285,00
CONTRAT. TEMPO DETERMINADO - OBR. PATR	210.429,00	-180.000,00	30.429,00	0,00	0,00	0,00	0,00	0,00	30.429,00
PESSOAL CONTRATADO TEMPORARIO PACS	6.901,00	0,00	6.901,00	0,00	0,00	0,00	0,00	0,00	6.901,00
PESSOAL CONTRATADO TEMPORARIO P. ADM	6.219,40	0,00	6.219,40	0,00	0,00	0,00	0,00	0,00	6.219,40
VENCIMENTOS E VANT. FIXAS PESSOAL CIVI	37.800,00	-20.000,00	17.800,00	0,00	0,00	0,00	0,00	0,00	17.800,00
PESSOAL CIVIL - SAUDE	647.940,50	-75.000,00	572.940,50	570.000,00	570.000,00	105.880,55	105.880,55	13,70	202.940,50
PESSOAL CIVIL - PSF	253.225,50	-80.000,00	173.225,50	150.000,00	150.000,00	30.888,00	30.888,00	17,70	23.225,50
PESSOAL CIVIL -	432.477,60	391.000,00	823.477,60	636.000,00	636.000,00	114.067,63	114.067,63	13,85	187.477,60
VENCIMENTO E VANTAGENS FIXAS - SERVIDO	1.489.789,40	941.000,00	2.430.789,40	2.410.000,00	2.410.000,00	443.228,51	443.228,51	18,38	789,40
PESSOAL CIVIL	934.528,40	-800.000,00	134.528,40	85.000,00	85.000,00	10.241,00	10.241,00	3,06	289.528,40
PESSOAL CIVIL VIG. SANITARIA	21.887,50	5.000,00	26.887,50	28.000,00	28.000,00	4.104,00	4.104,00	15,28	887,50
PESSOAL CIVIL - EDUCACAO GERAL	214.013,40	-90.000,00	124.013,40	0,00	0,00	0,00	0,00	0,00	124.013,40
PESSOAL CIVIL - GERAL	41.303,00	0,00	41.303,00	0,00	0,00	0,00	0,00	0,00	41.303,00
PESSOAL CIVIL ADM. GERAL	389.195,80	250.000,00	639.195,80	618.000,00	618.000,00	112.679,89	112.679,89	17,83	21.195,80
OBRIGACOES PATRONAIS	6.000,00	0,00	6.000,00	0,00	0,00	0,00	0,00	0,00	6.000,00
INSS - SERVIDORES	1.001.470,10	-280.000,00	721.470,10	457.189,40	457.189,40	61.706,55	61.706,55	8,32	284.280,70
INSS SERVIDORES	24.163,60	0,00	24.163,60	0,00	0,00	0,00	0,00	0,00	24.163,60
DIARIAS CIVIL	5.000,00	0,00	5.000,00	0,00	0,00	0,00	0,00	0,00	5.000,00
DESPESAS DE EXERCICIOS ANTERIORES	6.358,00	0,00	6.358,00	0,00	0,00	0,00	0,00	0,00	6.358,00
OUTRAS DESPESAS CORR	4.767.062,30	2.003.000,00	6.770.062,30	4.031.196,19	4.031.196,19	978.026,08	978.026,08	0,14	2.738.866,11
APLICAÇÕES DIRETAS	4.767.062,30	2.003.000,00	6.770.062,30	4.031.196,19	4.031.196,19	978.026,08	978.026,08	0,14	2.738.866,11
PESSOAL CONTRATADO TEMPORARIO - PROFES	12.823,50	0,00	12.823,50	0,00	0,00	0,00	0,00	0,00	12.823,50
PESSOAL CIVIL - PACS	131.834,00	-100.000,00	31.834,00	0,00	0,00	0,00	0,00	0,00	31.834,00
INSS SERVIDORES	27.583,40	-10.000,00	17.583,40	0,00	0,00	0,00	0,00	0,00	17.583,40
INSS - PRESTACAO SERVICOS	116.957,70	-30.000,00	86.957,70	0,00	0,00	0,00	0,00	0,00	86.957,70
DIARIAS - CML	184.883,30	1.000,00	185.883,30	17.750,00	17.750,00	17.750,00	17.750,00	10,71	147.833,30

PENAFORTE

Continuação

Relatório Resumido da Execução Orçamentária
Balço Orçamentário - Despesas
 Orçamentos Fiscal e Seguridade Social
 Março/2009 a Fevereiro/2010

LRF. Art. 53 inciso II, alíneas "c" - Anexo II

R\$ Unidades

DESPESAS	Dotação Inicial (a)	Créditos Adicionais (b)	Dotação Atualizada (c=a+b)	Empenhada no Bimestre (d)	Empenhada até o Bimestre (e)	Liquidada no Bimestre (f)	Liquidada até o Bimestre (g)	% (h=g/c)	Saldo (i=c-e)
OBRIGAÇÕES TRIBUTÁRIAS E CONTRIBUTIVAS	67.071,00	53.000,00	120.071,00	63.500,00	63.500,00	14.530,81	14.530,81	12,10	26.571,00
OUTROS AUX. FINAN. A PESSOAS FÍSICAS	70.000,00	0,00	70.000,00	0,00	0,00	0,00	0,00	0,00	70.000,00
AUXÍLIO TRANSPORTE	35.535,00	-17.300,00	18.235,00	0,00	0,00	0,00	0,00	0,00	18.235,00
PRINCIPAL DA DÍVIDA CONTRATUAL RESGATA	22.145,00	0,00	22.145,00	0,00	0,00	0,00	0,00	0,00	22.145,00
SENTENÇAS JUDICIAIS	132.581,00	-120.000,00	12.581,00	0,00	0,00	0,00	0,00	0,00	12.581,00
DESPESAS DE EXERCÍCIOS ANTERIORES	60.844,00	57.800,00	118.544,00	57.747,85	57.747,85	57.747,85	57.747,85	48,71	60.796,35
INDENIZAÇÕES E RESTITUIÇÕES	3.244,50	0,00	3.244,50	0,00	0,00	0,00	0,00	0,00	3.244,50
DESPESAS DE CAPITAL	11.935.577,00	-2.270.000,00	9.665.577,00	102.507,69	102.507,69	24.008,19	24.008,19	0,00	9.563.069,31
INVESTIMENTOS	11.853.233,40	-2.200.000,00	9.653.233,40	11.970,69	11.970,69	11.970,69	11.970,69	0,00	9.441.262,71
APLICAÇÕES DIRETAS	11.853.233,40	-2.200.000,00	9.653.233,40	11.970,69	11.970,69	11.970,69	11.970,69	0,00	9.441.262,71
OBRAS E INSTALAÇÕES	11.479.055,40	-2.200.000,00	9.279.055,40	11.970,69	11.970,69	11.970,69	11.970,69	0,13	9.267.084,71
EQUIPAMENTOS E MATERIAL PERMANENTE	163.466,00	0,00	163.466,00	0,00	0,00	0,00	0,00	0,00	163.466,00
AQUISIÇÃO DE IMÓVEIS	8.034,00	0,00	8.034,00	0,00	0,00	0,00	0,00	0,00	8.034,00
DESPESAS DE EXERCÍCIOS ANTERIORES	2.878,00	0,00	2.878,00	0,00	0,00	0,00	0,00	0,00	2.878,00
AMORTIZAÇÃO DA DÍVIDA	282.343,60	-70.000,00	212.343,60	90.537,00	90.537,00	12.037,50	12.037,50	0,06	121.806,60
APLICAÇÕES DIRETAS	282.343,60	-70.000,00	212.343,60	90.537,00	90.537,00	12.037,50	12.037,50	0,06	121.806,60
PRINCIPAL DA DÍVIDA CONTRATUAL RESGATA	282.343,60	-70.000,00	212.343,60	90.537,00	90.537,00	12.037,50	12.037,50	5,87	121.806,60
RESERVA DE CONTINGËN	197.963,60	0,00	197.963,60	0,00	0,00	0,00	0,00	0,00	197.963,60
RESERVA DE CONTINGËN	197.963,60	0,00	197.963,60	0,00	0,00	0,00	0,00	0,00	197.963,60
RESERVA DE CONTINGËN	197.963,60	0,00	197.963,60	0,00	0,00	0,00	0,00	0,00	197.963,60
RESERVA DE CONTINGËNCIA	197.963,60	0,00	197.963,60	0,00	0,00	0,00	0,00	0,00	197.963,60
SUBTOTAL DAS DESPESAS (I)	22.860.000,00	0,00	22.860.000,00	9.065.893,28	9.065.893,28	1.884.612,60	1.884.612,60	0,08	9.065.893,28
SUPERÁVIT (II)							9.126.926,25		
TOTAL (I+II)	22.860.000,00	0,00	22.860.000,00	9.065.893,28	9.065.893,28	1.884.612,60	11.011.538,85	0,08	9.065.893,28

Relatório Resumido da Execução Orçamentária
Balço Orçamentário - Despesas
 Orçamentos Fiscal e Seguridade Social
 Março/2009 a Fevereiro/2010

LRF. Art. 53 inciso II, alíneas "c" - Anexo II

R\$ Unidades

DESPESAS	Dotação Inical (a)	Créditos Adicionais (b)	Dotação Atualizada (c=a+b)	Empenhada no Bimestre (d)	Empenhada até o Bimestre (e)	Liquidada no Bimestre (f)	Liquidada até o Bimestre (g)	% (h=g/c)	Saldo (i=c-e)
----------	--------------------------	-------------------------------	----------------------------------	---------------------------------	------------------------------------	---------------------------------	------------------------------------	--------------	------------------



Gestor LUIS FERNANDES BEZERRA FILHO
 C.P.F. 422.855.933-68



Contador LEONARDO JOSE MACEDO
 C.P.F.



Cont.Int. HELIO FERNANDES BEZERRA
 C.P.F. 312.923.563-91

PENAFORTE

Continuação

Relatório Resumido da Execução Orçamentária
Demonstrativo da Execução das Despesas por Função/Subfunção

Orçamentos Fiscal e Seguridade Social

Janeiro a Fevereiro de 2010/Bimestre Janeiro-Fevereiro

LRF, Art. 53 inciso II, alíneas "c" - Anexo II

R\$ Unidades

Descrição	Dotação Inicial	Dotação Atualizada (a)	Empenhada no Bimestre (b)	Empenhada até o Bimestre (c)	Liquidada no Bimestre (d)	Liquidada até o Bimestre (e)	% e/e	% e/a	Saldo (c-e)
01 LEGISLATIVA	720.303,30	720.303,30	0,00	0,00	0,00	0,00	0,00	0,00	720.303,30
01031 AÇÃO LEGISLATIVA	720.303,30	720.303,30	0,00	0,00	0,00	0,00	0,00	0,00	720.303,30
03 ESSENCIAL - JUSTICA	191.788,00	127.788,00	93.298,00	93.298,00	18.591,00	18.591,00	17,78	12,98	34.487,00
03091 DEFESA DA ORDEM JURIDICA	191.788,00	127.788,00	93.298,00	93.298,00	18.591,00	18.591,00	17,78	12,98	34.487,00
04 ADMINISTRACAO	1.817.798,30	2.716.898,30	2.217.873,81	2.217.873,81	507.485,18	507.485,18	122,85	23,81	490.024,89
04122 ADMINISTRACAO GERAL	1.800.700,30	2.698.600,30	2.216.982,94	2.216.982,94	506.604,51	506.604,51	22,85	16,76	462.607,36
04129 ADMINISTRACAO DE RECEITAS	17.098,00	17.098,00	680,87	680,87	680,87	680,87	100,00	5,15	16.217,33
06 SEGURANCA PUBLICA	66.506,00	51.506,00	4.920,00	4.920,00	794,19	794,19	16,14	2,04	46.586,00
06122 ADMINISTRACAO GERAL	53.639,00	38.639,00	4.920,00	4.920,00	794,19	794,19	16,14	2,04	33.919,00
06241 ASSISTENCIA AO IDOSO	7.004,00	7.004,00	0,00	0,00	0,00	0,00	0,00	0,00	7.004,00
06243 ASSISTENCIA - CRIANCA E AO ADOLESCENTE	5.885,00	5.885,00	0,00	0,00	0,00	0,00	0,00	0,00	5.885,00
08 ASSISTENCIA SOCIAL	396.957,80	627.857,80	275.227,04	275.227,04	44.039,58	44.039,58	173,27	12,49	352.430,58
08122 ADMINISTRACAO GERAL	211.501,10	458.501,10	268.889,04	268.889,04	40.181,58	40.181,58	14,84	8,74	190.632,06
08243 ASSISTENCIA - CRIANCA E AO ADOLESCENTE	48.504,50	28.204,50	358,00	358,00	358,00	358,00	100,00	1,23	28.846,50
08244 ASSISTENCIA COMUNITARIA	138.952,00	138.952,00	6.000,00	6.000,00	3.500,00	3.500,00	56,33	2,52	132.952,00
10 SAUDE	3.278.501,70	3.952.501,70	2.417.994,59	2.417.994,59	458.402,73	458.402,73	118,84	16,17	1.534.507,11
10122 ADMINISTRACAO GERAL	382.294,80	252.084,80	0,00	0,00	0,00	0,00	0,00	0,00	252.084,80
10301 ATENCAO BASICA	2.884.680,40	3.488.680,40	2.414.479,19	2.414.479,19	454.887,33	454.887,33	16,84	13,11	1.064.401,21
10302 ASSISTENCIA HOSPITALAR E AMBULATORIAL	80.000,00	80.000,00	0,00	0,00	0,00	0,00	0,00	0,00	80.000,00
10304 VIGILANCIA SANITARIA	115.000,00	115.000,00	3.515,40	3.515,40	3.515,40	3.515,40	100,00	3,08	111.484,80
10306 ALIMENTACAO E NUTRICAO	13.390,00	13.390,00	0,00	0,00	0,00	0,00	0,00	0,00	13.390,00
10843 SERVICO DA DIVIDA INTERNA	43.136,40	43.136,40	0,00	0,00	0,00	0,00	0,00	0,00	43.136,40
12 EDUCACAO	5.380.341,50	5.207.041,50	3.938.195,08	3.938.195,08	839.725,80	839.725,80	122,85	73,20	1.298.848,42
12122 ADMINISTRACAO GERAL	221.975,30	306.875,30	172.102,88	172.102,88	154.902,88	154.902,88	90,01	50,16	136.572,81
12361 ENSINO FUNDAMENTAL	4.702.275,50	4.582.275,50	3.751.082,39	3.751.082,39	682.856,88	682.856,88	16,20	14,98	811.183,11
12362 ENSINO MIDDIO	81.287,00	21.287,00	0,00	0,00	0,00	0,00	0,00	0,00	21.287,00
12365 EDUCACAO INFANTIL	181.408,00	181.408,00	0,00	0,00	0,00	0,00	0,00	0,00	181.408,00
12368 EDUCACAO DE JOVENS E ADULTOS	148.528,00	78.528,00	0,00	0,00	0,00	0,00	0,00	0,00	78.528,00
12843 SERVICO DA DIVIDA INTERNA	26.016,00	26.016,00	0,00	0,00	0,00	0,00	0,00	0,00	26.016,00
12846 OUTROS ENCARGOS ESPECIAIS	26.872,70	26.872,70	15.000,00	15.000,00	2.188,23	2.188,23	14,44	8,06	11.872,70

PENAFORTE

Continuação

Relatório Resumido da Execução Orçamentária
Demonstrativo da Execução das Despesas por Função/Subfunção

Orçamentos Fiscal e Seguridade Social
 Janeiro a Fevereiro de 2010/Bimestre Janeiro-Feveireiro

LRF. Art. 53 inciso II, alíneas "c" - Anexo II

R\$ Unidades

Descrição	Dotação Inicial	Dotação Atualizada (a)	Empenhada no Bimestre (b)	Empenhada até o Bimestre (c)	Liquidada no Bimestre (d)	Liquidada até o Bimestre (e)	% e/e	% e/s	Saldo (c-e)
13 CULTURA	42.888,50	42.888,50	0,00	0,00	0,00	0,00	0,00	0,00	42.888,50
13392 DIFUSCO CULTURAL	42.888,50	42.888,50	0,00	0,00	0,00	0,00	0,00	0,00	42.888,50
15 URBANISMO	2.701.217,50	1.781.217,50	8.150,00	8.150,00	1.150,00	1.150,00	18,70	2,37	1.785.067,50
15451 INFRA ESTRUTURA URBANA	2.832.722,50	1.742.722,50	0,00	0,00	0,00	0,00	0,00	0,00	1.742.722,50
15452 SERVICOS URBANOS	88.485,00	48.485,00	8.150,00	8.150,00	1.150,00	1.150,00	18,70	2,37	42.345,00
18 HABITACAO	172.878,50	172.878,50	0,00	0,00	0,00	0,00	0,00	0,00	172.878,50
18481 HABITACAO RURAL	172.878,50	172.878,50	0,00	0,00	0,00	0,00	0,00	0,00	172.878,50
17 SANEAMENTO	6.628.021,00	5.738.021,00	0,00	0,00	0,00	0,00	0,00	0,00	5.738.021,00
17511 SANEAMENTO BASICO RURAL	6.182.883,00	5.372.883,00	0,00	0,00	0,00	0,00	0,00	0,00	5.372.883,00
17512 SANEAMENTO BASICO URBANO	443.328,00	383.328,00	0,00	0,00	0,00	0,00	0,00	0,00	383.328,00
20 AGRICULTURA	580.000,00	410.000,00	443,00	443,00	443,00	443,00	100,00	0,74	408.557,00
20801 PROMOCAO DA PRODUCAO VEGETAL	80.000,00	80.000,00	443,00	443,00	443,00	443,00	100,00	0,74	58.557,00
20807 IRRIGACAO	500.000,00	350.000,00	0,00	0,00	0,00	0,00	0,00	0,00	350.000,00
25 ENERGIA	84.000,00	84.000,00	0,00	0,00	0,00	0,00	0,00	0,00	84.000,00
25752 ENERGIA ELETRICA	84.000,00	84.000,00	0,00	0,00	0,00	0,00	0,00	0,00	84.000,00
28 TRANSPORTE	54.889,00	54.889,00	1.253,88	1.253,88	1.253,88	1.253,88	100,00	5,23	53.645,04
28122 ADMINISTRACAO GERAL	23.889,00	23.889,00	1.253,88	1.253,88	1.253,88	1.253,88	100,00	5,23	22.745,04
28782 TRANSPORTE RODOVIARIO	30.900,00	30.900,00	0,00	0,00	0,00	0,00	0,00	0,00	30.900,00
27 DESPORTO E LAZER	403.423,50	373.423,50	0,00	0,00	0,00	0,00	0,00	0,00	373.423,50
27813 LAZER	403.423,50	373.423,50	0,00	0,00	0,00	0,00	0,00	0,00	373.423,50
28 ENCARGOS ESPECIAIS	194.500,00	181.900,00	110.537,00	110.537,00	14.727,18	14.727,18	28,75	17,84	50.963,00
28843 SERVICIO DA DIVIDA INTERNA	130.707,00	130.707,00	80.537,00	80.537,00	12.037,50	12.037,50	13,30	8,21	40.170,00
28848 OUTROS ENCARGOS ESPECIAIS	23.793,00	30.793,00	20.000,00	20.000,00	2.689,68	2.689,68	13,45	8,73	10.783,00
99 RESERVA DE CONTINGENCIA	197.863,80	197.863,80	0,00	0,00	0,00	0,00	0,00	0,00	197.863,80
99999 RESERVA DE CONTINGENCIA	197.863,80	197.863,80	0,00	0,00	0,00	0,00	0,00	0,00	197.863,80
Total :	22.880.000,0	22.408.500,00	9.065.893,28	9.065.893,28	1.884.612,88	1.884.612,88	20,79	8,41	13.342.608,72

Relatório Resumido da Execução Orçamentária
Demonstrativo da Execução das Despesas por Função/Subfunção

Orçamentos Fiscal e Seguridade Social
 Janeiro a Fevereiro de 2010/Bimestre Janeiro-Fevereiro


LRF. Art. 53 inciso II, alíneas "c" - Anexo II

R\$ Unidades

Descrição	Dotação	Dotação	Empenhada	Empenhada	Liquidada	Liquidada	%	%	Saldo
	Inicial	Atualizada	no Bimestre	até o Bimestre	no Bimestre	até o Bimestre			
		(a)	(b)	(c)	(d)	(e)	e/e	e/s	(c-e)



Gestor LUIS FERNANDES BEZERRA FILHO
 C.P.F. 422.855.933-68



Contador LEONARDO JOSE MACEDO
 C.P.F.



Cont.Int. HELIO FERNANDES BEZERRA
 C.P.F. 312.923.563-91

PENAFORTE

Relatório Resumido da Execução Orçamentária
Dem.das Receitas e Despesas com Manut.e Desenv.do Ensino
 Orçamentos Fiscal e Seguridade Social
 Março/2009 a Fevereiro/2010

LEI 9.394/96 - Art. 72. Anexo X

R\$ Milhares

RECEITAS	Previsão Inicial	Previsão Atualizada (a)	RECEITAS REALIZADAS		%
			No Bimestre	Jan a Jun/2008 (b)	
					(b/a)
RECEITA DE RESULTANTE DE IMPOSTOS (I)	12.000.000,00	12.000.000,00	1.128.354,41	1.128.354,41	9,40
Receitas Impostos	850.000,00	850.000,00	69.906,76	69.906,76	8,22
Receitas de Transferencias (III)	11.150.000,00	11.150.000,00	1.058.447,65	1.058.447,65	9,49
Dedução da Rec. p/form.do FUNDEF(II)	-2.630.000,00	-2.630.000,00	211.357,92	211.357,92	-8,04
Outras Receitas de Transferencias					
(-) Transferencias Constituicoes Legais					
Transf. MULTIGOVERNAMENTAIS DO FUNDEF (IV)	0,00	0,00	0,00	0,00	0,00
TOTAL DAS RECEITAS (V) = (I + III - II)	25.780.000,00	25.780.000,00	1.975.444,14	1.975.444,14	26,93

DESPESAS COM MANUT. E DESENVOLVIMENTO DO ENSINO POR VINCULACAO	Dotação Inicial	Dotação Atualizada (c)	DESPESAS LIQUIDADAS		%
			No Bimestre	Jan a Jun/2008 (d)	
					(d/c)
VINC.AS RECEITAS RESULT. DE IMPOSTOS (IV)	0,00	0,00	0,00	0,00	0
VINC.AO FUNDEF NO ENSINO FUNDAMENTAL (VIII)	5.117.308,00	5.117.308,00	3.766.092,39	3.766.092,39	74
Remuneracao dos Prof. do Magisterio	0,00	0,00	0,00	0,00	0
Outras Despesas do Ensino Fundamental	0,00	0,00	0,00	0,00	0
TOTAL DAS DESPESAS COM ENSINO (VII)	5.117.308,00	5.117.308,00	3.766.092,39	3.766.092,39	74

PERDA/GANHO NAS TRANSFERENCIAS DO FUNDEF (XI) = (II-IV) 211.357,92


TOTAL CONSIDERADO P/ FINS LIMITE CONSTITUCIONAL (XII) = (VI) + (VIII) + (IX) TOTM

PARTICIPACAO DAS DESPESAS COM ENSINO NAS RECEITAS CORRESPONDENTES

DESP. COM MANUT. E DESENV. DO ENSINO EM RELACAO AS RECEITAS RESULTANTES DE IMPOSTOS - LIMITE CONSTITUCIONAL 25
 DESP. TOTAIS COM MANUT. E DESENV. DO ENSINO EM RELACAO AO TOTAL DAS RECEITAS CORRESPONDENTES



Gestor LUIS FERNANDES BEZERRA FILHO
 C.P.F. 422.855.933-68



Contador LEONARDO JOSE MACEDO
 C.P.F.



Cont.Int. HELIO FERNANDES BEZERRA
 C.P.F. 312.923.563-91

PENAFORTE

Continuação

Relatório Resumido da Execução Orçamentária
Demonstrativo do Resultado Primário
 Orçamentos Fiscal e Seguridade Social
 Janeiro a Fevereiro /2010 - Bimestre Jan/Fev

LRF. Art. 53 inciso III - Anexo IV

R\$ Unidades

RECEITAS FISCAIS	UG	Previsão atualizada 2010	RECEITAS REALIZADAS		
			No Bimestre	Até o Bimestre	Até o Bimestre Exerc. Anterior
RECEITAS CORRENTES		23.402.378,00	1.908.312,08	1.908.312,08	885.776,13
RECEITA TRIBUTARIA		885.000,00	71.882,76	71.882,76	20.407,36
IMPOSTOS		850.000,00	69.908,76	69.908,76	20.407,36
IMPOSTO SOBRE A PROPRIEDADE PREDIAL TERR	PM	50.000,00	299,62	299,62	0,00
IRRF - IMPOSTO DE RENDA RETIDO NAS FONTE	PM	300.000,00	9.516,83	9.516,83	8.052,08
IMPOSTO DE RENDA RETIDO NAS FONTES SOBRE	PM	80.000,00	0,00	0,00	0,00
IMPOSTO SOBRE TRANSMISSAO DE BENS IMOVEI	PM	20.000,00	3.358,07	3.358,07	0,00
ISS - IMPOSTO SOBRE SERVICOS DE QUALQUER	PM	400.000,00	58.732,24	58.732,24	12.355,28
TAXAS		35.000,00	1.976,00	1.976,00	0,00
TAXA DE FISCALIZAÇÃO DE VIGILANCIA SANIT	PM	5.000,00	0,00	0,00	0,00
TAXA DE LICENÇA PARA FUNCION. ESTABELEC.C	PM	5.000,00	1.765,00	1.765,00	0,00
TAXA DE FUNCIONAMENTO DE ESTABELECIMENTO	PM	5.000,00	0,00	0,00	0,00
TAXA AUTORIZAÇÃO TRANSPORTE	PM	5.000,00	0,00	0,00	0,00
OUTRAS TAXAS PELO EXERCICIO DO PODER DE	PM	5.000,00	0,00	0,00	0,00
TAXAS DE SERVICOS CADASTRAIS	PM	5.000,00	211,00	211,00	0,00
OUTRAS TAXAS PELA PRESTAÇÃO DE SERVICOS	PM	5.000,00	0,00	0,00	0,00
RECEITA PATRIMONIAL		51.584,00	8.391,94	8.391,94	2.534,29
RECEITAS DE VALORES MOBILIARIOS		51.584,00	8.391,94	8.391,94	2.534,29
RECEITA DE REMUNERAÇÃO DE DEPOSITOS BA	FMAS	5.000,00	0,03	0,03	0,00
RECEITA REMUNERAÇÃO DEPOSITOS BANC.DE RE	FME	6.000,00	1.551,38	1.551,38	0,00
RECEI.DE REMUN.DE DEPÁS.BANÇµ.DE RECUR.V	FMS	5.000,00	723,14	723,14	0,00
RECEI.DE REMUN.DE DEPÁS.BANÇµ.DE RECUR.V	PM	12.340,00	592,82	592,82	2.534,29
REM. DE OUTROS DEP. DE RECURSOS NAO VINC	PM	23.244,00	5.524,57	5.524,57	0,00
RECEITA DE SERVICOS		10.000,00	0,00	0,00	0,00
RECITA DE SERVICOS		10.000,00	0,00	0,00	0,00
SERVICOS HOSPITALARES	FMS	5.000,00	0,00	0,00	0,00
SERVICOS AMBULATORIAIS	FMS	5.000,00	0,00	0,00	0,00
TRANSFERENCIAS CORRENTES		22.369.294,00	1.824.146,63	1.824.146,63	845.057,98
TRANSFERENCIAS INTERGOVERNAMENTAIS		21.579.614,00	1.819.646,63	1.819.646,63	835.397,74
COTA-PARTE DO FUNDO PARTICIPAÇÃO DOS MUN	PM	8.000.000,00	771.507,90	771.507,90	399.923,41

PENAFORTE

Continuação

Relatório Resumido da Execução Orçamentária
Demonstrativo do Resultado Primário
 Orçamentos Fiscal e Seguridade Social
 Janeiro a Fevereiro /2010 - Bimestre Jan/Fev

LRF. Art. 53 inciso III - Anexo IV

R\$ Unidades

RECEITAS FISCAIS	UG	Previsão atualizada 2010	RECEITAS REALIZADAS		
			No Bimestre	Até o Bimestre	Até o Bimestre Exerc. Anterior
TRANF. DA UNIAO CIDE	PM	20.000,00	5.880,05	5.880,05	0,00
COTA-PARTE DO IMPOSTO SOBRE A PROPRIEDAD	PM	20.000,00	142,42	142,42	0,00
TRANF. DA UNIAO CEX	PM	20.000,00	0,00	0,00	0,00
TRANSF. DO PISO DE ATENCAO BASICA FIXO	FMS	291.200,00	24.201,00	24.201,00	9.463,90
TRANSF. RECURSOS PROGRAMA SAUDE DA FAMIL	FMS	737.500,00	28.800,00	28.800,00	25.575,00
TRANSF. RECURSOS PROG. AGENTE COMUNITARI	FMS	144.800,00	11.718,00	11.718,00	10.478,08
TRANSF. RECURSOS EPIDEMIOLOGIA E CONTROL	FMS	48.800,00	0,00	0,00	0,00
TRANSF. RECURSOS VIGILANCIA SANITARIA	FMS	6.800,00	0,00	0,00	2.128,18
TRANSF. RECURSOS SAUDE BUCAL	FMS	113.400,00	9.000,00	9.000,00	8.062,50
TRANSD. RECURSOS CADASTRO NACIONAL DO SU	FMAS	5.000,00	0,00	0,00	19.338,95
TRANSF. RECURSOS VACINACAO CONTROLE POLI	FMS	5.000,00	0,00	0,00	0,00
TRASNF. RECURSOS OUTROS PROGRAMA FUNDO A	FMS	185.000,00	39.690,21	39.690,21	8.763,00
PROGRAMA ASSISTENCIA SOCIAL AO JOVEM	FMAS	23.600,00	0,00	0,00	0,00
PROGRAMA ASSIST. INTEGRAL A FAMILIA	FMAS	31.400,00	2.670,75	2.670,75	0,00
TRANSF. DO FUNDO NACIONAL DE ASSIST. SOC	FMAS	51.580,00	0,00	0,00	0,00
PROGRAMA ATENDIMENTO AO IDOSO	FMAS	23.800,00	0,00	0,00	0,00
OUTRAS TRANSF. FNAS.	FMAS	23.330,00	27.128,38	27.128,38	2.944,50
TRANSF. FINANCEIRA DO ICMS - DESONERACAO	PM	30.000,00	1.681,50	1.681,50	1.000,00
DEMAIS TRANSFERENCIAS DA UNIAO	PM	345.770,00	49.899,64	49.899,64	15.680,76
COTA-PARTE DO FUNDO ESPECIAL DO PETRÁLEO	PM	124.700,00	9.338,48	9.338,48	5.333,07
TRASNF.UNIAO PNAE-PROG.NACIONAL ALIMENT.	FME	289.500,00	5.350,40	5.350,40	11.278,12
TRANSFERENCIA DA UNIAO - P.D.D.E	FME	24.900,00	0,00	0,00	2.038,00
TRANSF. FNDE - PROGR. PNAC	FME	30.860,00	0,00	0,00	7.313,17
TRANSFERENCIA DO SALARIO EDUCACAO	FME	177.700,00	28.614,59	28.614,59	0,00
TRANSF. FNDE PROGRAMA FAZENDO ESCOLA	FME	68.400,00	0,00	0,00	0,00
OUTRAS TRANSF. DO FNDE	FME	331.400,00	156,31	156,31	12.124,54
COTA-PARTE DO ICMS	PM	3.000.000,00	261.126,76	261.126,76	144.702,54
COTA-PARTE DO IPVA	PM	50.000,00	22.331,23	22.331,23	2.255,25

PENAFORTE

Continuação

Relatório Resumido da Execução Orçamentária
Demonstrativo do Resultado Primário
 Orçamentos Fiscal e Seguridade Social
 Janeiro a Fevereiro /2010 - Bimestre Jan/Fev

LRF. Art. 53 inciso III - Anexo IV

R\$ Unidades

RECEITAS FISCAIS	UG	Previsão atualizada 2010	RECEITAS REALIZADAS		
			No Bimestre	Até o Bimestre	Até o Bimestre Exerc. Anterior
COTA-PARTE DO IPI SOBRE EXPORTAÇÃO	PM	50.000,00	1.657,84	1.657,84	0,00
OUTRAS PARTICIPAÇÕES RECEITA DOS ESTADOS	PM	15.600,00	0,00	0,00	0,00
COTA-PARTE COMP. ESFORÇO EXPORTADOR	PM	33.710,00	0,00	0,00	2.629,51
OUTRAS TRANSFERÊNCIAS DECORRENTES DE COM	PM	13.400,00	0,00	0,00	0,00
TRASN. DO ESTADO P/O SIST. UNICO SAUDE	FMS	175.800,00	0,00	0,00	0,00
OUTRAS TRANSFERÊNCIAS DOS ESTADOS	PM	219.161,00	0,00	0,00	0,00
TRANSFERÊNCIA DE RECURSOS DO FUNDEB	FME	6.407.323,00	520.751,17	520.751,17	57.201,69
TRANSFERÊNCIA DE RECURSOS DA COMPLEMENTA	FME	411.600,00	0,00	0,00	82.800,26
OUTRAS TRANSF. MULTIGOVERNAMENTAIS FUNDE	FME	48.600,00	0,00	0,00	4.381,31
TRANSFERÊNCIAS DE CONVENIOS		789.680,00	4.500,00	4.500,00	9.660,24
TRASN. CONVENIO COM MINISTERIO DA SAUDE	FMS	197.400,00	0,00	0,00	5.910,24
TRANSF. RECURSOS OUTROS CONV. SAUDE	FMS	111.400,00	0,00	0,00	0,00
TRANSF. CONVENIO DA UNIAO P/PROG, DE EDU	FME	131.580,00	0,00	0,00	0,00
TRANSF. CONVENIO DA UNIAO A PROG. ASSIST	FMAS	10.800,00	4.500,00	4.500,00	0,00
TRANSF. CONVENIO UNIAO PROG. COMBATE A F	PM	13.600,00	0,00	0,00	0,00
OUTRAS TRANSF. DE CONVÊNIO DA UNIAO	PM	71.200,00	0,00	0,00	0,00
OUTRAS TRANSF. DE CONVENIO DOS ESTADOS	PM	253.720,00	0,00	0,00	3.750,00
OUTRAS RECEITAS CORRENTES		88.500,00	3.890,75	3.890,75	17.776,50
MULTAS E JUROS DE MORA		50.200,00	0,00	0,00	0,00
MULTAS E JUROS DE MORA - DIVERSOS	PM	5.000,00	0,00	0,00	0,00
MULTA E JUROS DE MORA DO IMPOSTO SOBRE I	PM	5.200,00	0,00	0,00	0,00
MULTAS E JUROS DE MORA IMPOSTO ITBI	PM	5.000,00	0,00	0,00	0,00
MULTAS E JUROS DE MORA DO IMPOSTO S/ ISS	PM	5.000,00	0,00	0,00	0,00
MULTAS E JUROS DE MORA DE OUTROS TRIBUTO	PM	5.000,00	0,00	0,00	0,00
MULTAS E JUROS DE MORA DA DIVIDA ATIVA D	PM	5.000,00	0,00	0,00	0,00
MULTAS E JUROS DE MORA DA DIVIDA ATIVA D	PM	5.000,00	0,00	0,00	0,00
MULTAS E JUROS DE MORA DIVIDA ATIVA DO I	PM	5.000,00	0,00	0,00	0,00
MULTAS E JUROS DE MORA DA DIVIDA ATIVA D	PM	5.000,00	0,00	0,00	0,00
OUTRAS MULTAS E JUROS DE MORA DA DIVIDA	PM	5.000,00	0,00	0,00	0,00

PENAFORTE

Continuação

Relatório Resumido da Execução Orçamentária
Demonstrativo do Resultado Primário
 Orçamentos Fiscal e Seguridade Social
 Janeiro a Fevereiro /2010 - Bimestre Jan/Fev

LRF, Art. 53 inciso III - Anexo IV

R\$ Unidades

RECEITAS FISCAIS	UG	Previsão atualizada 2010	RECEITAS REALIZADAS		
			No Bimestre	Até o Bimestre	Até o Bimestre Exerc. Anterior
INDENIZACOES E RESTITUICOES		14.400,00	458,40	458,40	6.370,34
OUTRAS INDENIZACOES	PM	9.400,00	0,00	0,00	0,00
OUTRAS RESTITUICOES - FALTAS	FMAS	0,00	0,00	0,00	3.185,17
OUTRAS RESTITUICOES - FALTA	FME	0,00	0,00	0,00	0,00
OUTRAS RESTITUICOES - FALTAS	FMS	0,00	71,40	71,40	0,00
OUTRAS RESTITUICOES	PM	5.000,00	387,00	387,00	3.185,17
RECEITA DA DIVIDA ATIVA		16.900,00	0,00	0,00	0,00
RECEITA DA DIVIDA ATIVA DO I.P.T.U.	PM	6.900,00	0,00	0,00	0,00
RECEITA DA DIVIDA ATIVA DO I.S.S.	PM	5.000,00	0,00	0,00	0,00
DIVIDA ATIVA NAO TRIBUTARIA DE OUTRAS RE	PM	5.000,00	0,00	0,00	0,00
RECEITAS DIVERSAS		5.000,00	3.432,35	3.432,35	11.408,16
OUTRAS RECEITAS	PM	5.000,00	3.432,35	3.432,35	11.408,16
RECEITAS FISCAIS DE CAPITAL (VI) = (III-IV-V)		2.087.619,00	37.333,49	37.333,49	0,00
RECEITAS DE CAPITAL		2.087.619,00	37.333,49	37.333,49	0,00
TRANSFERENCIAS DE CAPITAL		2.087.619,00	37.333,49	37.333,49	0,00
TRANSFERENCIAS INTERGOVERNAMENTAIS		631.464,00	0,00	0,00	0,00
OUTRAS TRANSFERENCIAS DA UNIAO	PM	315.732,00	0,00	0,00	0,00
OUTRAS TRANSFERENCIAS DOS ESTADOS	PM	315.732,00	0,00	0,00	0,00
TRANSFERENCIAS DE CONVENIOS		1.456.155,00	37.333,49	37.333,49	0,00
TRANSFERENCIAS DE CONVENIO DA UNIAO P/ S	FMS	315.732,00	37.333,49	37.333,49	0,00
TRANSF DE CONVENIO DA UNIAO P/ EDUCACAO	FME	315.732,00	0,00	0,00	0,00
OUTRAS TRANSFERENCIAS DE CONVENIO DA UNI	PM	508.959,00	0,00	0,00	0,00
OUTRAS TRANSFERENCIAS DE CONVENIO DOS ES	PM	315.732,00	0,00	0,00	0,00
RECEITAS FISCAIS DE CAPITAL (VI) = (III-IV-V)		2.087.619,00	37.333,49	37.333,49	0,00
RECEITAS FISCAIS LÍQUIDAS (VII)		25.489.997,00	1.945.645,57	1.945.645,57	885.776,13

Relatório Resumido da Execução Orçamentária
Demonstrativo do Resultado Primário
 Orçamentos Fiscal e Seguridade Social
 Janeiro a Fevereiro /2010 - Bimestre Jan/Fev


LRF. Art. 53 inciso III - Anexo IV

R\$ Unidades

RECEITAS FISCAIS	UG	Previsão atualizada 2010	RECEITAS REALIZADAS		
			No Bimestre	Até o Bimestre	Até o Bimestre Exerc. Anterior



Gestor LUIS FERNANDES BEZERRA FILHO
 C.P.F. 422.855.933-68



Contador LEONARDO JOSE MACEDO
 C.P.F.



Cont.Int. HELIO FERNANDES BEZERRA
 C.P.F. 312.923.563-91

PENAFORTE

Continuação

Relatório Resumido da Execução Orçamentária
Demonstrativo do Resultado Primário
 Orçamentos Fiscal e Seguridade Social
 Janeiro a Fevereiro /2010 - Bimestre Jan/Fev

LRF, Art. 53 inciso III - Anexo IV

R\$ Unidades

DESPESAS FISCAIS	Dotação atualizada 2010	DESPESAS LIQUIDADAS		
		No Bimestre	Até o Bimestre	Até o Bimestre Exerc. Anterior
DESPESAS				
3.0.00.00.00 DESPESAS CORRENTES	12.996.459,40	1.860.604,41	1.860.604,41	2.822.389,74
3.1.00.00.00 PESSOAL E ENCARGOS SOCIAIS	6.226.377,10	882.578,33	882.578,33	1.728.288,30
3.1.90.00.00 APLICAÇÕES DIRETAS	6.226.377,10	882.578,33	882.578,33	1.728.288,30
3.1.90.04.00 CONTRATAÇÃO POR TEMPO DETERMINADO	20.384,00	0,00	0,00	0,00
3.1.90.04.01 CONTRAT. TEMPO DETERMINADO - SALARIO	13.295,00	0,00	0,00	0,00
3.1.90.04.02 CONTRAT. TEMPO DETERMINADO - OBR. PATR	30.429,00	0,00	0,00	0,00
3.1.90.04.03 PESSOAL CONTRATADO TEMPORARIO PACS	6.901,00	0,00	0,00	0,00
3.1.90.04.05 PESSOAL CONTRATADO TEMPORARIO P. ADM	8.219,40	0,00	0,00	0,00
3.1.90.11.00 VENCIMENTOS E VANT. FIXAS PESSOAL CIVI	17.800,00	0,00	0,00	1.476.100,00
3.1.90.11.01 PESSOAL CIVIL - SAUDE	772.940,50	105.660,55	105.660,55	0,00
3.1.90.11.02 PESSOAL CIVIL - PSF	173.225,50	30.668,00	30.668,00	0,00
3.1.90.11.03 PESSOAL CIVIL -	823.477,60	114.087,83	114.087,83	0,00
3.1.90.11.05 VENCIMENTO E VANTAGENS FIXAS - SERVIDO	2.410.789,40	443.228,51	443.228,51	0,00
3.1.90.11.06 PESSOAL CIVIL	334.526,40	10.241,00	10.241,00	0,00
3.1.90.11.07 PESSOAL CIVIL VIG. SANITARIA	26.867,50	4.104,00	4.104,00	0,00
3.1.90.11.08 PESSOAL CIVIL - EDUCAÇÃO GERAL	124.013,40	0,00	0,00	0,00
3.1.90.11.09 PESSOAL CIVIL - GERAL	41.303,00	0,00	0,00	0,00
3.1.90.11.10 PESSOAL CIVIL ADM. GERAL	639.195,60	112.679,89	112.679,89	0,00
3.1.90.13.00 OBRIGAÇÕES PATRONAIS	6.000,00	0,00	0,00	251.000,00
3.1.90.13.01 INSS - SERVIDORES	741.470,10	61.708,55	61.708,55	0,00
3.1.90.13.03 INSS SERVIDORES	24.153,50	0,00	0,00	0,00
3.1.90.14.00 DIARIAS CIVIL	5.000,00	0,00	0,00	0,00
3.1.90.92.00 DESPESAS DE EXERCÍCIOS ANTERIORES	6.356,00	0,00	0,00	1.188,30
3.3.00.00.00 OUTRAS DESPESAS CORRENTES	6.770.082,30	978.026,08	978.026,08	1.094.081,44
3.3.90.00.00 APLICAÇÕES DIRETAS	6.770.082,30	978.026,08	978.026,08	1.094.081,44
3.3.90.04.04 PESSOAL CONTRATADO TEMPORARIO - PROFES	12.823,50	0,00	0,00	0,00
3.3.90.11.03 PESSOAL CIVIL - PACS	31.634,00	0,00	0,00	0,00
3.3.90.13.01 INSS SERVIDORES	17.583,40	0,00	0,00	0,00
3.3.90.13.02 INSS - PRESTAÇÃO SERVIÇOS	86.957,70	0,00	0,00	0,00
3.3.90.14.00 DIARIAS - CIVIL	166.683,30	17.750,00	17.750,00	22.450,00
3.3.90.21.00 JUROS SOBRE A DÍVIDA CONTRATUAL	14.563,90	0,00	0,00	0,00
3.3.90.22.00 OUTROS ENCARGOS SOBRE A DÍVIDA CONTRAT	3.914,00	0,00	0,00	0,00
3.3.90.30.00 MATERIAL DE CONSUMO	182.000,00	10.010,00	10.010,00	85.967,81
3.3.90.30.01 MEDICAMENTOS	12.669,00	0,00	0,00	0,00
3.3.90.30.02 MATERIAL MEDICO HOSPITALAR ODONT. LABO	4.429,00	0,00	0,00	0,00
3.3.90.30.03 COMBUSTÍVEIS PEÇAS E LUBRIFICANTES	212.240,40	30.644,28	30.644,28	0,00
3.3.90.30.04 MATERIAL DE INFORMÁTICA	3.399,00	0,00	0,00	0,00
3.3.90.30.05 GÊNEROS ALIMENTÍCIOS	138.695,50	0,00	0,00	0,00
3.3.90.30.99 OUTROS MATERIAIS DE CONSUMO	506.733,60	29.403,58	29.403,58	0,00
3.3.90.31.00 PREMIAÇÕES CULT. ART. CIENT. DESP. E OUTRA	6.386,00	0,00	0,00	0,00
3.3.90.32.00 MATERIAL DE DISTRIBUIÇÃO GRATUITA	141.188,00	0,00	0,00	1.864,50
3.3.90.33.00 PASSAGENS E DESPESAS COM LOCOMOÇÃO	44.734,30	0,00	0,00	0,00

PENAFORTE

Continuação

Relatório Resumido da Execução Orçamentária
Demonstrativo do Resultado Primário
 Orçamentos Fiscal e Seguridade Social
 Janeiro a Fevereiro /2010 - Bimestre Jan/Fev

LRF. Art. 53 inciso III - Anexo IV

R\$ Unidades

DESPESAS FISCAIS	Dotação atualizada 2010	DESPESAS LIQUIDADAS		
		No Bimestre	Até o Bimestre	Até o Bimestre Exerc. Anterior
3.3.90.35.00 SERVIÇOS DE CONSULTORIA	23.308,90	0,00	0,00	0,00
3.3.90.36.00 OUTROS SERV. DE TERCEIROS PESSOA FÍSIC	99.991,00	443,00	443,00	559.308,06
3.3.90.36.01 OUTROS SERVIÇOS TERC. P. FISICA	1.661.624,10	297.674,06	297.674,06	0,00
3.3.90.36.02 OUTROS SERV. TERC. - P.F.	6.901,00	0,00	0,00	0,00
3.3.90.36.03 D. S. TERCEIROS - P. JURIDICA - AGUA	3.553,50	0,00	0,00	0,00
3.3.90.36.05 SERV. TERC. P. FISICA - SUPRIMENTO	12.875,00	0,00	0,00	0,00
3.3.90.36.11 SERV. TERC. P.F. - TRANS. PASSAGEIROS	122.227,00	0,00	0,00	0,00
3.3.90.36.12 SERV. TER. P. FISICA TRANSPORTE, MATE	101.156,30	0,00	0,00	0,00
3.3.90.39.00 OUTROS SERV. DE TERC. PESSOA JURÍDICA	210.000,00	0,00	0,00	320.460,97
3.3.90.39.01 MANUT. E CONSERV. DE MAQ. E EQUIPAMENT	12.123,10	0,00	0,00	0,00
3.3.90.39.02 OUTROS SERV. TERC. P. J. ENERGIA ELETR	330.543,70	41.311,83	41.311,83	0,00
3.3.90.39.03 OUTROS SERV. TERC. - P. J. - AGUA E ES	49.963,50	2.978,15	2.978,15	0,00
3.3.90.39.04 OUTROS SERV. TERC. P.J. - COMUNICACAO	52.736,00	310,77	310,77	0,00
3.3.90.39.05 MEDICO HOSPITALAR, ODNTOLOGICO E LABO	4.429,00	0,00	0,00	0,00
3.3.90.39.99 OUTROS SERV. TERC. P.J. - OUTROS SERVI	2.125.861,90	475.221,95	475.221,95	0,00
3.3.90.43.00 SUBVENCOES SOCIAIS	2.163,00	0,00	0,00	0,00
3.3.90.47.00 OBRIGAÇÕES TRIBUTARIAS E CONTRIBUTIVAS	120.071,00	14.530,81	14.530,81	40.000,00
3.3.90.48.00 OUTROS AUX. FINAN. A PESSOAS FÍSICAS	70.000,00	0,00	0,00	0,00
3.3.90.49.00 AUXÍLIO TRANSPORTE	18.235,00	0,00	0,00	0,00
3.3.90.71.00 PRINCIPAL DA DÍVIDA CONTRATUAL RESGATA	22.145,00	0,00	0,00	0,00
3.3.90.91.00 SENTENÇAS JUDICIAIS	12.561,00	0,00	0,00	0,00
3.3.90.92.00 DESPESAS DE EXERCÍCIOS ANTERIORES	118.544,00	57.747,85	57.747,85	64.030,10
3.3.90.93.00 INDENIZAÇÕES E RESTITUIÇÕES	3.244,50	0,00	0,00	0,00
4.0.00.00.00 DESPESAS DE CAPITAL	9.665.577,00	24.006,19	24.006,19	355.874,00
4.4.00.00.00 INVESTIMENTOS	9.453.233,40	11.970,69	11.970,69	235.874,00
4.4.90.00.00 APLICAÇÕES DIRETAS	9.453.233,40	11.970,69	11.970,69	235.874,00
4.4.90.51.00 OBRAS E INSTALAÇÕES	9.279.055,40	11.970,69	11.970,69	229.600,00
4.4.90.52.00 EQUIPAMENTOS E MATERIAL PERMANENTE	163.466,00	0,00	0,00	6.274,00
4.4.90.61.00 AQUISIÇÃO DE IMÓVEIS	8.034,00	0,00	0,00	0,00
4.4.90.92.00 DESPESAS DE EXERCÍCIOS ANTERIORES	2.678,00	0,00	0,00	0,00
4.6.00.00.00 AMORTIZAÇÃO DA DÍVIDA	212.343,60	12.037,50	12.037,50	120.000,00
4.6.90.00.00 APLICAÇÕES DIRETAS	212.343,60	12.037,50	12.037,50	120.000,00
4.6.90.71.00 PRINCIPAL DA DÍVIDA CONTRATUAL RESGATA	212.343,60	12.037,50	12.037,50	120.000,00
9.0.00.00.00 RESERVA DE CONTINGÊNCIA	197.963,60	0,00	0,00	0,00
9.9.00.00.00 RESERVA DE CONTINGÊNCIA	197.963,60	0,00	0,00	0,00
9.9.99.00.00 RESERVA DE CONTINGÊNCIA	197.963,60	0,00	0,00	0,00
9.9.99.99.99 RESERVA DE CONTINGÊNCIA	197.963,60	0,00	0,00	0,00
TOTAL DAS DESPESAS	22.860.000,0	1.884.612,60	1.884.612,60	3.178.243,74
DESPESAS LIQUIDADAS	22.860.000,00	1.884.612,60	1.884.612,60	3.178.243,74
RESULTADO FINAL	2.629.997,00	61.032,97	61.032,97	-998.836,47

PENAFORTE**Relatório Resumido da Execução Orçamentária
Demonstrativo do Resultado Nominal**Orçamentos Fiscal e Seguridade Social
Janeiro a Fevereiro de 2010 / Bimestre Janeiro-Fevereiro

LRF - Art. 53 inciso III - Anexo VI

R\$ Unidades

ESPECIFICACAO	SALDO		
	Em 31 de Dez 2009 (a)	Em 31 de Jan 2010 (b)	Em 31 de Dez 2010 (c)
	DIVIDA CONSOLIDADA (I)	0	0
DEDUCOES (II)	(5.796.313,34)	2.188.677,34	1.917.939,35
Ativo Disponível	1.730.029,35	1.712.946,73	1.381.081,27
Haveres Financeiros	0	0	0
(-) Restos a Pagar Processados	7.526.342,69	-475.730,61	-536.858,08
DIVIDA CONSOLIDADA LIQUIDA (III) = (I-II)	0	0	0
RECEITA DE PRIVATIZACOES (IV)	0	0	0
PASSIVOS RECONHECIDOS (V)	0	0	0
DIVIDA FISCAL LIQUIDA (III+IV-V)	0	0	0

ESPECIFICACAO	PERIODO DE REFERENCIA	
	No Bimestre (c - b)	Ate o bimestre (c - a)
RESULTADO NOMINAL	0	0

FONTE: Balançetes Mensais



Gestor LUIS FERNANDES BEZERRA FILHO
C.P.F. 422.855.933-68



Contador LEONARDO JOSE MACEDO
C.P.F.



Cont.Int. HELIO FERNANDES BEZERRA
C.P.F. 312.923.563-91

PENAFORTE**Relatório Redumido da Execução Orçamentária
Demonstrativo dos Restos a Pagar por Poder e Órgão****Orçamentos Fiscal e Seguridade Social
Janeiro a Fevereiro /2010 - Bimestre Janeiro-Feveireiro**


LRF. Art. 53 inciso V - Anexo II

R\$ Unidades

PODER / ÓRGÃO	RESTOS A PAGAR PROCESSADOS					RESTOS A PAGAR NÃO PROC ESSADOS			
	INSCRITOS		Cancelados	Pagos	a Pagar	Inscritos	Cancelados	Pagos	a Pagar
	Exercícios Anteriores	Em 2010							
FUNDO MUNICIPAL DE AÇÃO SOCIAL	98.836,78	0,00	0,00	950,00	15.158,22	404.200,28	0,00	800,00	502.037,07
FUNDO MUNICIPAL DE SAÚDE	582.171,01	0,00	0,00	0,00	0,00	1.959.591,86	0,00	800,00	2.540.982,87
FUNDO MUNICIPAL DE EDUCAÇÃO	799.098,14	0,00	0,00	0,00	0,00	3.081.269,28	0,00	84.276,38	3.796.089,04
PREFEITURA MUNICIPAL	1.482.939,85	0,00	0,00	800,00	88.833,53	1.736.219,25	0,00	89.898,19	3.129.480,91
CÂMARA MUNICIPAL	0,00	0,00	0,00	0,00	0,00	0,00	0,00	0,00	0,00
Total	2.962.843,78	0,00	0,00	1.750,00	101.991,75	7.181.280,68	0,00	175.574,57	9.968.549,89



Gestor LUIS FERNANDES BEZERRA FILHO
C.P.F. 422.855.933-68



Contador LEONARDO JOSE MACEDO
C.P.F.



Cont.Int. HELIO FERNANDES BEZERRA
C.P.F. 312.923.563-91

PENAFORTE

Continuação

Relatório Resumido da Execução Orçamentária
Dem. das Receitas de Oper. de Créd. e Despesas de Capital

Orçamentos Fiscal e Seguridade Social
 Janeiro a Fevereiro /2010 - Bimestre Jan/Fev

RREO - Anexo XI (LRF, art.53,&1º Inciso 1

R\$ Unidades

RECEITAS	Previsão atualizada (a)	RECEITAS até o Bimestre (b)	REALIZADAS (b)	SALDO A REALIZAR (c) = (a-b)
	RECEITAS DE OPERAÇÕES DE CRÉDITOS (I)	0,00	0,00	0,00

DESPESAS	DOTAÇÃO ATUALIZADA (d)	DESPESAS EXECUTADAS até o Bimestre		SALDO A EXECUTAR (g) = (d) - (e+f)
		LIQUIDADAS (e)	INSCRITAS EM RESTOS A PAGAR NÃO PROCESSADOS (f)	
DESPESAS CAPITAL	950.450,00	0,00	0,00	950.450,00
(-) Incentivos Fiscais a Contribuinte				
(-) Incentivos Fiscais a Contribuinte				
(-) Incentivos Fiscais a Contribuinte por Inst.Financeiras				
DESPESAS DE CAPITAL LÍQUIDA (II)	950.450,00	0,00	0,00	950.450,00
RESULTADO PARA APURAÇÃO DA REGRA DE OURO (III) = (I-II)	-950.450,00		0,00	-950.450,00



Gestor LUIS FERNANDES BEZERRA FILHO
 C.P.F. 422.855.933-68



Contador LEONARDO JOSE MACEDO
 C.P.F.



Cont.Int. HELIO FERNANDES BEZERRA
 C.P.F. 312.923.563-91