



ESTADO DO CEARA
PREFEITURA MUNICIPAL DE PENAFORTE

EDITAL DE PUBLICAÇÃO

O prefeito Municipal de Penaforte (CE), no uso de suas atribuições que lhe são conferidas pela Lei Orgânica Municipal, e de conformidade com a determinação contida na Lei complementar N° 101, DE 04 DE MAIO de 2000 (Lei de Responsabilidade Fiscal), AUTORIZA a publicação mediante afixação na Secretaria da Câmara e da Prefeitura Municipal, na mídia eletrônica, com os seguintes endereços na INTERNET: <http://www.penaforte.ce.gov.br/> e em demais locais de amplo acesso público, para a divulgação nesta data do RREO – Relatório Resumido de Execução Orçamentária (arts. 52 e 53, Lei Complementar n° 101/2000), referente ao 2º Bimestre de 2017.

Paço da PREFEITURA MUNICIPAL DE PENAFORTE, em 30 de Maio de 2017.

Francisco Agabio Sampaio Landim
- Prefeito Municipal -

PENAFORTE

Continuação

Relatório Resumido da Execução Orçamentária
Demonstrativo da Receita Corrente Líquida
 Orçamentos Fiscal e Seguridade Social
 Maio/2016 a Abril/2017

LRF. Art. 53 inciso I - Anexo III

R\$ Unidades

| ESPECIFICACAO | Mai/16 | Jun/16 | Jul/16 | Ago/16 | Set/16 | Out/16 | Nov/16 |
|--|---------------------|---------------------|---------------------|---------------------|---------------------|---------------------|---------------------|
| RECEITAS CORRENTES | 3.185.227,69 | 2.660.667,37 | 2.291.671,38 | 1.726.766,78 | 1.744.693,96 | 1.867.069,40 | 3.081.797,85 |
| RECEITA TRIBUTARIA | 1.183.441,96 | 493.743,08 | 282.875,81 | 75.732,91 | 108.602,40 | 22.842,84 | 644.379,28 |
| IMPOSTOS | 1.178.943,84 | 493.426,61 | 281.030,93 | 74.591,43 | 108.120,20 | 22.764,58 | 644.068,28 |
| IMPOSTO SOBRE A PROPRIEDADE PREDIAL TERR PM | 737,00 | 143,00 | 0,00 | 1.798,00 | 0,00 | 0,00 | 31,00 |
| IRRF - IMPOSTO DE RENDA RETIDO NAS FONTE PM | 12.372,48 | 12.294,62 | 5.348,10 | 7.574,18 | 3.185,63 | 3.179,11 | 303.569,45 |
| IMPOSTO DE RENDA RETIDO NAS FONTES SOBRE PM | 0,00 | 26,00 | 2.454,80 | 0,00 | 0,00 | 2.510,53 | 0,00 |
| IMPOSTO SOBRE TRANSMISSAO DE BENS IMOVEI PM | 11.949,47 | 5.072,50 | 5.339,70 | 3.230,00 | 8.040,00 | 450,00 | 2.180,00 |
| ISS - IMPOSTO SOBRE SERVICOS DE QUALQUER PM | 1.153.884,89 | 475.890,49 | 267.888,33 | 61.989,25 | 96.894,57 | 16.624,94 | 338.287,83 |
| TAXAS | 4.498,12 | 316,47 | 1.844,88 | 1.141,48 | 482,20 | 78,26 | 311,00 |
| TAXA DE FISCALIZACAO DE VIGILANCIA SANIT PM | 0,00 | 0,00 | 0,00 | 0,00 | 0,00 | 0,00 | 0,00 |
| TAXA DE LICENCA PARA FUNCION.ESTABELEC.C PM | 915,02 | 110,00 | 1.065,20 | 778,40 | 197,20 | 20,00 | 300,00 |
| TAXA DE FUNCIONAMENTO DE ESTABELECIMENTO PM | 0,00 | 0,00 | 0,00 | 0,00 | 0,00 | 0,00 | 0,00 |
| TAXA AUTORIZACAO TRANSPORTE PM | 160,00 | 160,00 | 320,00 | 80,00 | 240,00 | 0,00 | 0,00 |
| OUTRAS TAXAS PELO EXERCICIO DO PODER DE PM | 0,00 | 0,00 | 0,00 | 66,00 | 0,00 | 0,00 | 0,00 |
| TAXAS DE SERVICOS CADASTRAIS PM | 76,88 | 22,00 | 358,28 | 0,00 | 0,00 | 33,00 | 11,00 |
| OUTRAS TAXAS PELA PRESTACAO DE SERVICOS PM | 3.346,22 | 24,47 | 101,40 | 217,08 | 45,00 | 25,26 | 0,00 |
| RECEITAS DE CONTRIBUICOES | 18.968,68 | 19.735,31 | 20.405,13 | 17.894,70 | 17.333,39 | 16.400,23 | 16.903,39 |
| CONTRIBUICAO PARA CUSTEIO DO SERVICIO DE ILUMINACAO | 18.968,68 | 19.735,31 | 20.405,13 | 17.894,70 | 17.333,39 | 16.400,23 | 16.903,39 |
| CONTRIBUICAO PARA CUSTEIO DO SERVICIO DE PM | 18.968,68 | 19.735,31 | 20.405,13 | 17.894,70 | 17.333,39 | 16.400,23 | 16.903,39 |
| RECEITA PATRIMONIAL | 23.458,60 | 25.314,26 | 21.952,55 | 21.501,82 | 12.005,50 | 7.869,03 | 13.917,71 |
| RECEITAS DE VALORES MOBILIARIOS | 23.458,60 | 25.314,26 | 21.952,55 | 21.501,82 | 12.005,50 | 7.869,03 | 13.917,71 |
| RECEITA DE REMUNUNERACAO DE DEPOSITOS BA FMAS | 7.598,29 | 7.907,74 | 6.073,66 | 5.916,11 | 1.374,00 | 1.941,20 | 1.525,84 |
| RECEITA REMUNERACAO DEPOSITOS BANC.DE RE FME | 195,41 | 234,88 | 1.036,61 | 1.010,57 | 683,50 | 261,79 | 774,05 |
| RECEI.DE REMUN.DE DEPÁS.BANCµ.DE RECUR.V PM | 7.832,45 | 8.585,82 | 7.421,04 | 7.287,57 | 4.974,00 | 2.833,02 | 5.808,91 |

PENAFORTE

Continuação

Relatório Resumido da Execução Orçamentária
Demonstrativo da Receita Corrente Líquida
 Orçamentos Fiscal e Seguridade Social
 Maio/2016 a Abril/2017

LRF. Art. 53 inciso I - Anexo III

R\$ Unidades

| E S P E C I F I C A C A O | Mai/16 | Jun/16 | Jul/16 | Ago/16 | Set/16 | Out/16 | Nov/16 |
|--|---------------------|---------------------|---------------------|---------------------|---------------------|---------------------|---------------------|
| RECEI.DE REMUN.DE DEPÁS.BANCµ.DE RECUR.V FMS | 7.832,45 | 8.585,82 | 7.421,04 | 7.287,57 | 4.974,00 | 2.833,02 | 5.808,91 |
| REM. DE OUTROS DEP. DE RECURSOS NAO VINC PM | 0,00 | 0,00 | 0,20 | 0,00 | 0,00 | 0,00 | 0,00 |
| RECEITA DE SERVICOS | 0,00 | 0,00 | 0,00 | 0,00 | 0,00 | 0,00 | 0,00 |
| RECEITA DE SERVICOS | 0,00 | 0,00 | 0,00 | 0,00 | 0,00 | 0,00 | 0,00 |
| SERVICOS HOSPITALARES FMS | 0,00 | 0,00 | 0,00 | 0,00 | 0,00 | 0,00 | 0,00 |
| SERVICOS AMBULATORIAIS FMS | 0,00 | 0,00 | 0,00 | 0,00 | 0,00 | 0,00 | 0,00 |
| TRANSFERENCIAS CORRENTES | 1.958.754,73 | 2.121.211,00 | 1.960.346,33 | 1.608.772,30 | 1.603.887,62 | 1.819.957,30 | 2.403.731,63 |
| TRANSFERENCIAS INTERGOVERNAMENTAIS | 1.943.754,73 | 1.896.211,00 | 1.860.686,33 | 1.608.772,30 | 1.566.727,62 | 1.813.459,11 | 2.403.731,63 |
| COTA-PARTE DO FUNDO PARTICIPACAO DOS MUN PM | 767.825,97 | 634.348,63 | 703.408,39 | 570.352,38 | 463.810,44 | 563.017,17 | 1.027.216,91 |
| ITR - IMPOSTO SOBRE A PROPRIEDADE TERRIT PM | 0,00 | 0,00 | 0,00 | 6,59 | 302,75 | 814,14 | 6,71 |
| COTA-PARTE DO FUNDO ESPECIAL DO PETRÁLEO PM | 4.912,75 | 4.914,34 | 6.406,46 | 6.535,15 | 6.337,74 | 6.419,82 | 6.677,81 |
| TRANF. DA UNIAO CEX PM | 0,00 | 0,00 | 0,00 | 0,00 | 0,00 | 0,00 | 0,00 |
| Transferência de Recursos do Sistema Úni FMS | 158.095,59 | 179.336,39 | 204.020,04 | 175.649,40 | 222.275,40 | 253.480,62 | 209.210,62 |
| Transferências de Recursos do Fundo Naci FMAS | 37.438,66 | 6.749,47 | 41.614,73 | 18.450,00 | 3.642,99 | 39.062,00 | 18.408,06 |
| Transferências do Salário-Educação FME | 24.220,29 | 23.926,30 | 24.382,66 | 23.204,42 | 23.992,93 | 23.241,75 | 23.255,68 |
| Transferências Diretas do FNDE referente FME | 0,00 | 0,00 | 0,00 | 0,00 | 0,00 | 0,00 | 0,00 |
| Transferências Diretas do FNDE referente FME | 22.862,00 | 22.862,00 | 22.862,00 | 22.862,00 | 0,00 | 0,00 | 68.586,00 |
| Transferências Diretas do FNDE referente FME | 9.354,84 | 9.012,84 | 9.354,84 | 9.354,84 | 9.354,84 | 9.354,84 | 9.354,84 |
| Outras Transferências Diretas do Fundo N FME | 0,00 | 0,00 | 109.650,00 | 0,00 | 89.250,00 | 145.915,19 | 114,94 |
| ICMS - DESONERACAO - LC 87/96 PM | 911,53 | 911,53 | 911,53 | 911,53 | 911,53 | 911,53 | 911,53 |
| DEMAIS TRANSFERENCIAS DA UNIAO PM | 2.157,08 | 14.159,97 | 4.668,71 | 2.113,46 | 4.206,83 | 828,80 | 3.950,37 |
| COTA-PARTE DO ICMS PM | 283.697,28 | 276.223,41 | 277.210,30 | 291.322,76 | 294.374,93 | 290.862,09 | 309.492,03 |
| COTA-PARTE DO IPVA PM | 17.955,17 | 12.849,19 | 9.678,22 | 7.830,27 | 3.859,33 | 4.007,89 | 2.805,51 |
| COTA-PARTE DO IPI SOBRE EXPORTACAO PM | 767,18 | 456,52 | 620,27 | 626,78 | 686,36 | 725,44 | 758,15 |
| TRANF. DA UNIAO CIDE PM | 0,00 | 0,00 | 6.785,30 | 0,00 | 0,00 | 33,66 | 0,00 |

PENAFORTE

Continuação

Relatório Resumido da Execução Orçamentária
Demonstrativo da Receita Corrente Líquida
 Orçamentos Fiscal e Seguridade Social
 Maio/2016 a Abril/2017

LRF. Art. 53 inciso I - Anexo III

R\$ Unidades

| ESPECIFICACAO | Mai/16 | Jun/16 | Jul/16 | Ago/16 | Set/16 | Out/16 | Nov/16 |
|--|------------------|-------------------|------------------|-----------------|------------------|-----------------|-----------------|
| OUTRAS PARTICIPACOES RECEITA DOS ESTADOS PM | 0,00 | 0,00 | 0,00 | 0,00 | 0,00 | 0,00 | 0,00 |
| OUTRAS TRANSFERENCIAS DECORRENTES DE COM PM | 0,00 | 0,00 | 0,00 | 0,00 | 0,00 | 0,00 | 0,00 |
| TRANSNF. DO ESTADO P/ O SIST. UNICO SAUDE FMS | 0,00 | 71.000,00 | 5.000,00 | 5.000,00 | 0,00 | 5.000,00 | 71.000,00 |
| OUTRAS TRANSFERÊNCIAS DOS ESTADOS PM | 0,00 | 37.160,00 | 0,00 | 0,00 | 0,00 | 0,00 | 37.161,00 |
| TRANSFERENCIA DE RECURSOS DO FUNDEB FME | 613.556,39 | 602.300,41 | 434.112,88 | 474.552,72 | 443.721,55 | 469.784,17 | 614.821,47 |
| FUNDEB - COMPLEMENTACAO FME | 0,00 | 0,00 | 0,00 | 0,00 | 0,00 | 0,00 | 0,00 |
| TRANSFERENCIAS DE CONVENIOS | 15.000,00 | 225.000,00 | 99.660,00 | 0,00 | 37.160,00 | 6.498,19 | 0,00 |
| TRANSNF. CONVENIO COM MINISTERIO DA SAUDE FMS | 0,00 | 0,00 | 0,00 | 0,00 | 0,00 | 0,00 | 0,00 |
| TRANSF. CONVENIO DA UNIAO P/PROG, DE EDU FME | 0,00 | 0,00 | 0,00 | 0,00 | 0,00 | 0,00 | 0,00 |
| TRANSF. CONVENIO DA UNIAO A PROG. ASSIST FMAS | 15.000,00 | 175.000,00 | 0,00 | 0,00 | 0,00 | 6.498,19 | 0,00 |
| TRANSF. CONVENIO UNIAO PROG. COMBATE A F PM | 0,00 | 0,00 | 0,00 | 0,00 | 0,00 | 0,00 | 0,00 |
| OUTRAS TRANSF. DE CONVÔNIOS DA UNIAO PM | 0,00 | 0,00 | 0,00 | 0,00 | 37.160,00 | 0,00 | 0,00 |
| OUTRAS TRANSF. DE CONVENIO DOS ESTADOS PM | 0,00 | 50.000,00 | 99.660,00 | 0,00 | 0,00 | 0,00 | 0,00 |
| OUTRAS RECEITAS CORRENTES | 603,72 | 663,72 | 6.091,56 | 2.865,05 | 2.865,05 | 0,00 | 2.865,84 |
| MULTAS E JUROS DE MORA | 0,00 | 0,00 | 0,00 | 0,00 | 0,00 | 0,00 | 0,00 |
| MULTAS E JUROS DE MORA - DIVERSOS PM | 0,00 | 0,00 | 0,00 | 0,00 | 0,00 | 0,00 | 0,00 |
| INDENIZACOES E RESTITUICOES | 0,00 | 0,00 | 0,00 | 0,00 | 0,00 | 0,00 | 0,00 |
| OUTRAS INDENIZACOES PM | 0,00 | 0,00 | 0,00 | 0,00 | 0,00 | 0,00 | 0,00 |
| OUTRAS RESTITUICOES PM | 0,00 | 0,00 | 0,00 | 0,00 | 0,00 | 0,00 | 0,00 |
| OUTRAS RESTITUICOES - FALTA FME | 0,00 | 0,00 | 0,00 | 0,00 | 0,00 | 0,00 | 0,00 |
| OUTRAS RESTITUICOES - FALTAS FMS | 0,00 | 0,00 | 0,00 | 0,00 | 0,00 | 0,00 | 0,00 |
| OUTRAS RESTITUICOES - FALTAS FMAS | 0,00 | 0,00 | 0,00 | 0,00 | 0,00 | 0,00 | 0,00 |
| RECEITA DA DIVIDA ATIVA | 603,72 | 663,72 | 415,93 | 0,00 | 0,00 | 0,00 | 0,00 |
| RECEITA DA DIVIDA ATIVA TRIBUTARIA PM | 0,00 | 0,00 | 65,00 | 0,00 | 0,00 | 0,00 | 0,00 |
| DIVIDA ATIVA NAO TRIBUTARIA PM | 603,72 | 663,72 | 350,93 | 0,00 | 0,00 | 0,00 | 0,00 |

PENAFORTE


Continuação


Relatório Resumido da Execução Orçamentária
Demonstrativo da Receita Corrente Líquida
 Orçamentos Fiscal e Seguridade Social
 Maio/2016 a Abril/2017


LRF. Art. 53 inciso I - Anexo III

R\$ Unidades

| E S P E C I F I C A C A O | Mai/16 | Jun/16 | Jul/16 | Ago/16 | Set/16 | Out/16 | Nov/16 |
|--|---------------------|---------------------|---------------------|---------------------|---------------------|---------------------|---------------------|
| RECEITAS DIVERSAS | 0,00 | 0,00 | 5.675,63 | 2.865,05 | 2.865,05 | 0,00 | 2.865,84 |
| OUTRAS RECEITAS | | | | | | | |
| PM | 0,00 | 0,00 | 5.675,63 | 2.865,05 | 2.865,05 | 0,00 | 2.865,84 |
| DEDUCOES DA RECEITA CORRENTE | | | | | | | |
| | 214.077,96 | 184.866,51 | 149.542,03 | 174.084,68 | 152.651,78 | 171.922,52 | 268.086,52 |
| | 214.077,96 | 184.866,51 | 149.542,03 | 174.084,68 | 152.651,78 | 171.922,52 | 268.086,52 |
| | 214.077,96 | 184.866,51 | 149.542,03 | 174.084,68 | 152.651,78 | 171.922,52 | 268.086,52 |
| DEDUCAO DE RECEITA P/ A FORMACAO DO FUND PM | 153.565,16 | 126.869,69 | 91.982,01 | 114.070,44 | 92.762,07 | 112.603,40 | 205.443,35 |
| DEDUCAO ITR | | | | | | | |
| PM | 0,00 | 0,00 | 0,00 | 1,31 | 60,55 | 162,82 | 1,34 |
| DEDUCAO DE RECEITA P/ FORM. FUNDEB - ICM PM | 182,30 | 182,30 | 182,30 | 182,30 | 182,30 | 182,30 | 182,30 |
| DEDUCAO DE RECEITA P/ FORMACAO DO FUNDEB PM | 56.739,46 | 55.244,68 | 55.442,07 | 58.264,57 | 58.874,99 | 58.172,42 | 61.898,41 |
| DEDUCAO DO IPVA | | | | | | | |
| PM | 3.591,04 | 2.569,84 | 1.935,65 | 1.566,06 | 771,87 | 801,58 | 561,12 |
| DEDUCAO DE RECEITA P/ FORMACAO DO FUNDEB PM | 0,00 | 0,00 | 0,00 | 0,00 | 0,00 | 0,00 | 0,00 |
| RECEITA CORRENTE LIQUIDA = (I-II) | 2.971.149,73 | 2.475.800,86 | 2.142.129,35 | 1.552.682,10 | 1.592.042,18 | 1.695.146,88 | 2.813.711,33 |


 Gestor FRANCISCO AGABIO SAMPAIO GONDIM
 C.P.F. 402.740.474-20


 Contador LEONARDO JOSE MACEDO
 C.P.F. 246.015.433-04


 Cont.Int. ANTONIO DE PADUA MENDES DA SILVA
 C.P.F. 681.871.904-00

PENAFORTE

Continuação

Relatório Resumido da Execução Orçamentária
Demonstrativo da Receita Corrente Líquida
 Orçamentos Fiscal e Seguridade Social
 Maio/2016 a Abril/2017

LRF. Art. 53 inciso I - Anexo III

R\$ Unidades

| ESPECIFICACAO | Dez/16 | Jan/17 | Fev/17 | Mar/17 | Abr/17 | Arrecadação nos 12 Meses | Previsão atualizada 2017 |
|---|---------------------|---------------------|---------------------|---------------------|---------------------|--------------------------|--------------------------|
| RECEITAS CORRENTES | 3.822.259,48 | 1.985.889,92 | 2.589.898,50 | 2.066.904,00 | 1.918.465,53 | 28.941.311,86 | 46.099.649,39 |
| RECEITA TRIBUTARIA | 266.690,19 | 29.326,51 | 157.083,85 | 55.939,18 | 36.550,15 | 3.357.208,16 | 1.642.733,73 |
| IMPOSTOS | 260.487,63 | 24.260,34 | 155.929,05 | 55.316,18 | 33.038,24 | 3.331.977,31 | 1.598.547,03 |
| IMPOSTO SOBRE A PROPRIEDADE PREDIAL TERR PM | 0,00 | 897,18 | 607,00 | 525,00 | 117,00 | 4.855,18 | 63.123,85 |
| IRRF - IMPOSTO DE RENDA RETIDO NAS FONTE PM | 51.274,19 | 10.644,63 | 11.664,72 | 10.463,79 | 11.482,03 | 443.052,93 | 378.743,09 |
| IMPOSTO DE RENDA RETIDO NAS FONTES SOBRE PM | 0,00 | 0,00 | 0,00 | 2.796,00 | 0,00 | 7.787,33 | 336.070,06 |
| IMPOSTO SOBRE TRANSMISSAO DE BENS IMOVEI PM | 960,00 | 2.950,00 | 440,00 | 4.020,00 | 450,00 | 45.081,67 | 63.123,85 |
| ISS - IMPOSTO SOBRE SERVICOS DE QUALQUER PM | 208.253,44 | 9.768,53 | 143.217,33 | 37.511,39 | 20.989,21 | 2.831.200,20 | 757.486,18 |
| TAXAS | 6.202,56 | 5.066,17 | 1.154,80 | 623,00 | 3.511,91 | 25.230,85 | 44.186,70 |
| TAXA DE FISCALIZACAO DE VIGILANCIA SANIT PM | 0,00 | 60,00 | 20,00 | 0,00 | 0,00 | 80,00 | 6.312,42 |
| TAXA DE LICENCA PARA FUNCION.ESTABELEC.C PM | 80,00 | 1.700,00 | 700,00 | 520,00 | 310,00 | 6.695,82 | 6.312,38 |
| TAXA DE FUNCIONAMENTO DE ESTABELECIMENTO PM | 0,00 | 0,00 | 0,00 | 0,00 | 0,00 | 0,00 | 6.312,38 |
| TAXA AUTORIZACAO TRANSPORTE PM | 0,00 | 80,00 | 80,00 | 0,00 | 80,00 | 1.200,00 | 6.312,38 |
| OUTRAS TAXAS PELO EXERCICIO DO PODER DE PM | 0,00 | 0,00 | 0,00 | 0,00 | 0,00 | 66,00 | 6.312,38 |
| TAXAS DE SERVICOS CADASTRAIS PM | 91,00 | 186,00 | 156,04 | 103,00 | 81,00 | 1.118,20 | 6.312,38 |
| OUTRAS TAXAS PELA PRESTACAO DE SERVICOS PM | 6.031,56 | 3.040,17 | 198,76 | 0,00 | 3.040,91 | 16.070,83 | 6.312,38 |
| RECEITAS DE CONTRIBUICOES | 18.809,02 | 1.475,13 | 0,00 | 0,00 | 13.718,99 | 161.643,97 | 252.495,39 |
| CONTRIBUICAO PARA CUSTEIO DO SERVICO DE ILUMINACAO | 18.809,02 | 1.475,13 | 0,00 | 0,00 | 13.718,99 | 161.643,97 | 252.495,39 |
| CONTRIBUICAO PARA CUSTEIO DO SERVICO DE PM | 18.809,02 | 1.475,13 | 0,00 | 0,00 | 13.718,99 | 161.643,97 | 252.495,39 |
| RECEITA PATRIMONIAL | 10.044,35 | 9.089,57 | 19.096,21 | 22.601,08 | 8.621,11 | 195.471,79 | 189.609,79 |
| RECEITAS DE VALORES MOBILIARIOS | 10.044,35 | 9.089,57 | 19.096,21 | 22.601,08 | 8.621,11 | 195.471,79 | 189.609,79 |
| RECEITA DE REMUNUNERACAO DE DEPOSITOS BA FMAS | 1.770,30 | 5.384,67 | 1.889,76 | 1.750,00 | 3.320,99 | 46.452,56 | 56.312,38 |

PENAFORTE

Continuação

Relatório Resumido da Execução Orçamentária
Demonstrativo da Receita Corrente Líquida
 Orçamentos Fiscal e Seguridade Social
 Maio/2016 a Abril/2017

LRF. Art. 53 inciso I - Anexo III

R\$ Unidades

| ESPECIFICACAO | Dez/16 | Jan/17 | Fev/17 | Mar/17 | Abr/17 | Arrecadação nos 12 Meses | Previsão atualizada 2017 |
|---|---------------------|---------------------|---------------------|---------------------|---------------------|--------------------------|--------------------------|
| RECEITA REMUNERACAO DEPOSITOS BANC.DE RE FME | 720,85 | 516,79 | 330,13 | 282,33 | 465,21 | 6.512,12 | 63.123,85 |
| RECEI.DE REMUN.DE DEPÁS.BANCµ.DE RECUR.V PM | 3.776,60 | 2.475,01 | 15.637,33 | 7.747,36 | 3.714,10 | 78.093,21 | 15.578,96 |
| RECEI.DE REMUN.DE DEPÁS.BANCµ.DE RECUR.V FMS | 3.776,60 | 713,10 | 1.238,99 | 12.821,39 | 387,15 | 63.680,04 | 25.249,54 |
| REM. DE OUTROS DEP. DE RECURSOS NAO VINC PM | 0,00 | 0,00 | 0,00 | 0,00 | 733,66 | 733,86 | 29.345,06 |
| RECEITA DE SERVICOS | 0,00 | 0,00 | 0,00 | 0,00 | 0,00 | 0,00 | 50.499,08 |
| RECEITA DE SERVICOS | 0,00 | 0,00 | 0,00 | 0,00 | 0,00 | 0,00 | 50.499,08 |
| SERVICOS HOSPITALARES FMS | 0,00 | 0,00 | 0,00 | 0,00 | 0,00 | 0,00 | 25.249,54 |
| SERVICOS AMBULATORIAIS FMS | 0,00 | 0,00 | 0,00 | 0,00 | 0,00 | 0,00 | 25.249,54 |
| TRANSFERENCIAS CORRENTES | 3.523.237,96 | 1.716.253,01 | 2.413.718,44 | 1.969.967,56 | 1.859.575,28 | 24.959.413,16 | 43.672.481,23 |
| TRANSFERENCIAS INTERGOVERNAMENTAIS | 3.323.237,96 | 1.716.253,01 | 2.407.218,44 | 1.969.967,56 | 1.859.575,28 | 24.369.594,97 | 39.342.402,65 |
| COTA-PARTE DO FUNDO PARTICIPACAO DOS MUN PM | 1.605.789,41 | 683.447,24 | 874.308,05 | 547.807,58 | 660.014,98 | 9.101.347,15 | 8.624.769,60 |
| ITR - IMPOSTO SOBRE A PROPRIEDADE TERRIT PM | 105,43 | 0,00 | 15,18 | 23,35 | 49,07 | 1.323,22 | 25.249,54 |
| COTA-PARTE DO FUNDO ESPECIAL DO PETRÁLEO PM | 7.047,17 | 6.497,93 | 8.672,41 | 8.385,88 | 7.237,46 | 80.044,92 | 157.430,88 |
| TRANF. DA UNIAO CEX PM | 0,00 | 0,00 | 0,00 | 0,00 | 0,00 | 0,00 | 25.249,54 |
| Transferência de Recursos do Sistema Úni FMS | 239.042,06 | 65.422,14 | 256.789,33 | 165.769,27 | 157.544,67 | 2.286.635,53 | 6.221.609,15 |
| Transferências de Recursos do Fundo Naci FMAS | 143.759,53 | 0,00 | 50.373,04 | 10.165,70 | 4.350,99 | 374.015,17 | 2.213.572,32 |
| Transferências do Salário-Educação FME | 23.274,41 | 24.233,74 | 41.282,97 | 0,00 | 23.403,73 | 278.418,88 | 578.743,09 |
| Transferências Diretas do FNDE referente FME | 0,00 | 0,00 | 0,00 | 0,00 | 0,00 | 0,00 | 315.619,24 |
| Transferências Diretas do FNDE referente FME | 22.862,00 | 0,00 | 0,00 | 18.579,40 | 23.450,00 | 224.925,40 | 894.362,33 |
| Transferências Diretas do FNDE referente FME | 9.354,89 | 0,00 | 0,00 | 10.942,90 | 10.942,90 | 96.382,57 | 641.866,91 |
| Outras Transferências Diretas do Fundo N FME | 3.065,79 | 0,00 | 0,00 | 0,00 | 0,00 | 347.995,92 | 1.429.400,02 |
| ICMS - DESONERACAO - LC 87/96 PM | 911,53 | 0,00 | 1.445,35 | 1.445,35 | 1.445,35 | 11.628,29 | 37.874,31 |
| DEMAIS TRANSFERENCIAS DA UNIAO PM | 1.368,72 | 12.561,29 | 822,77 | 2.959,64 | 1.390,82 | 51.188,46 | 436.526,66 |

PENAFORTE

Continuação

Relatório Resumido da Execução Orçamentária
Demonstrativo da Receita Corrente Líquida
 Orçamentos Fiscal e Seguridade Social
 Maio/2016 a Abril/2017

LRF. Art. 53 inciso I - Anexo III

R\$ Unidades

| ESPECIFICACAO | | Dez/16 | Jan/17 | Fev/17 | Mar/17 | Abr/17 | Arrecadação nos 12 Meses | Previsão atualizada 2017 |
|--|------|---------------------|---------------------|---------------------|---------------------|---------------------|--------------------------|--------------------------|
| OUTRAS RESTITUICOES - FALTA | FME | 0,00 | 0,00 | 0,00 | 0,00 | 0,00 | 0,00 | 6.312,44 |
| OUTRAS RESTITUICOES - FALTAS | FMS | 0,00 | 0,00 | 0,00 | 0,00 | 0,00 | 0,00 | 18.937,15 |
| OUTRAS RESTITUICOES - FALTAS | FMAS | 0,00 | 0,00 | 0,00 | 0,00 | 0,00 | 0,00 | 91.462,41 |
| RECEITA DA DIVIDA ATIVA | | 3.477,96 | 0,00 | 0,00 | 334,58 | 0,00 | 5.495,91 | 105.681,95 |
| RECEITA DA DIVIDA ATIVA TRIBUTARIA | PM | 3.477,96 | 0,00 | 0,00 | 0,00 | 0,00 | 3.542,96 | 25.249,54 |
| DIVIDA ATIVA NAO TRIBUTARIA | PM | 0,00 | 0,00 | 0,00 | 334,58 | 0,00 | 1.952,95 | 80.432,41 |
| RECEITAS DIVERSAS | | 0,00 | 229.745,70 | 0,00 | 18.061,60 | 0,00 | 262.078,87 | 25.249,54 |
| OUTRAS RECEITAS | PM | 0,00 | 229.745,70 | 0,00 | 18.061,60 | 0,00 | 262.078,87 | 25.249,54 |
| DEDUCOES DA RECEITA CORRENTE | | 309.886,36 | 235.164,08 | 236.192,83 | 235.121,47 | 223.820,70 | 2.555.417,44 | -2.983.108,03 |
| | | 309.886,36 | 235.164,08 | 236.192,83 | 235.121,47 | 223.820,70 | 2.555.417,44 | -2.983.108,03 |
| | | 309.886,36 | 235.164,08 | 236.192,83 | 235.121,47 | 223.820,70 | 2.555.417,44 | -2.983.108,03 |
| DEDUCAO DE RECEITA P/ A FORMACAO DO FUND | PM | 248.385,95 | 136.689,42 | 174.861,57 | 109.561,49 | 132.002,96 | 1.698.797,51 | -1.724.953,92 |
| DEDUCAO ITR | PM | 21,08 | 0,00 | 3,03 | 4,67 | 9,81 | 264,61 | -5.049,90 |
| DEDUCAO DE RECEITA P/ FORM. FUNDEB - ICM | PM | 182,30 | 0,00 | 289,07 | 289,07 | 289,07 | 2.325,61 | -7.574,87 |
| DEDUCAO DE RECEITA P/ FORMACAO DO FUNDEB | PM | 60.451,35 | 91.701,56 | 49.721,66 | 120.349,25 | 86.622,34 | 813.482,76 | -1.220.279,80 |
| DEDUCAO DO IPVA | PM | 845,68 | 6.773,10 | 11.317,50 | 4.916,99 | 4.896,52 | 40.546,95 | -12.624,77 |
| DEDUCAO DE RECEITA P/ FORMACAO DO FUNDEB | PM | 0,00 | 0,00 | 0,00 | 0,00 | 0,00 | 0,00 | -12.624,77 |
| RECEITA CORRENTE LIQUIDA = (I-II) | | 3.512.373,12 | 1.750.725,84 | 2.353.705,67 | 1.831.782,53 | 1.694.644,83 | 26.385.894,42 | 43.116.541,36 |

Relatório Resumido da Execução Orçamentária
Demonstrativo da Receita Corrente Líquida
Orçamentos Fiscal e Seguridade Social
Maio/2016 a Abril/2017

LRF. Art. 53 inciso I - Anexo III

R\$ Unidades


| E S P E C I F I C A C A O | Dez/16 | Jan/17 | Fev/17 | Mar/17 | Abr/17 | Arrecadação | Previsão |
|---------------------------|--------|--------|--------|--------|--------|-------------|------------|
| | | | | | | nos | atualizada |
| | | | | | | 12 Meses | 2017 |



Gestor FRANCISCO AGABIO SAMPAIO GONDIM
C.P.F. 402.740.474-20



Contador LEONARDO JOSE MACEDO
C.P.F. 246.015.433-04



Cont.Int. ANTONIO DE PADUA MENDES DA SILVA
C.P.F. 681.871.904-00

PENAFORTE

Relatório Resumido da Execução Orçamentária
Balanco Orçamentário - Receitas
 Orçamentos Fiscal e Seguridade Social
 Maio/2016 a Abril/2017

LRF. Art. 52 inciso I, alneas "a" e "b" do inciso II e parag. 1º - Anexo I

R\$ Unidades

| RECEITAS | Previsão | Previsão | Realizada no Bimestre | Realizada até o Bimestre | | | Saldo |
|---|---------------|---------------|-----------------------|--------------------------|--------------|--------|---------------|
| | Inicial | Atualizada | Valor | (%) | Valor | (%) | a Realizar |
| | | (a) | (b) | (b/a) | (c) | (c/a) | (a-c) |
| RECEITAS CORRENTES | 46.099.649,39 | 46.099.649,39 | 3.985.369,53 | 4,48 | 8.561.157,95 | 18,57 | 37.538.491,44 |
| RECEITA TRIBUTARIA | 1.642.733,73 | 1.642.733,73 | 92.489,33 | 3,41 | 278.899,69 | 16,98 | 1.363.834,04 |
| IMPOSTOS | 1.598.547,03 | 1.598.547,03 | 88.354,42 | 3,46 | 268.543,81 | 16,80 | 1.330.003,22 |
| IMPOSTO SOBRE A PROPRIEDADE PREDIAL TERR PM | 63.123,85 | 63.123,85 | 642,00 | 0,19 | 2.146,18 | 3,40 | 60.977,67 |
| IRRF - IMPOSTO DE RENDA RETIDO NAS FONTE PM | 378.743,09 | 378.743,09 | 21.945,82 | 3,06 | 44.255,17 | 11,68 | 334.487,92 |
| IMPOSTO DE RENDA RETIDO NAS FONTES SOBRE PM | 336.070,06 | 336.070,06 | 2.796,00 | 0,01 | 2.796,00 | 0,83 | 333.274,06 |
| IMPOSTO SOBRE TRANSMISSAO DE BENS IMOVEI PM | 63.123,85 | 63.123,85 | 4.470,00 | 0,78 | 7.860,00 | 12,45 | 55.263,85 |
| ISS - IMPOSTO SOBRE SERVICOS DE QUALQUER PM | 757.486,18 | 757.486,18 | 58.500,60 | 2,82 | 211.486,46 | 27,92 | 545.999,72 |
| TAXAS | 44.186,70 | 44.186,70 | 4.134,91 | 1,41 | 10.355,88 | 23,44 | 33.830,82 |
| TAXA DE FISCALIZAEÇO DE VIGILANCIA SANIT PM | 6.312,42 | 6.312,42 | 0,00 | 0,00 | 80,00 | 1,27 | 6.232,42 |
| TAXA DE LICENCA PARA FUNCION. ESTABELEC. C PM | 6.312,38 | 6.312,38 | 830,00 | 4,99 | 3.230,00 | 51,17 | 3.082,38 |
| TAXA DE FUNCIONAMENTO DE ESTABELECIMENTO PM | 6.312,38 | 6.312,38 | 0,00 | 0,00 | 0,00 | 0,00 | 6.312,38 |
| TAXA AUTORIZACAO TRANSPORTE PM | 6.312,38 | 6.312,38 | 80,00 | 1,27 | 240,00 | 3,80 | 6.072,38 |
| OUTRAS TAXAS PELO EXERCICIO DO PODER DE PM | 6.312,38 | 6.312,38 | 0,00 | 0,00 | 0,00 | 0,00 | 6.312,38 |
| TAXAS DE SERVICOS CADASTRAIS PM | 6.312,38 | 6.312,38 | 184,00 | 1,30 | 526,04 | 8,33 | 5.786,34 |
| OUTRAS TAXAS PELA PRESTACAO DE SERVICOS PM | 6.312,38 | 6.312,38 | 3.040,91 | 48,17 | 6.279,84 | 99,48 | 32,54 |
| RECEITAS DE CONTRIBUICOES | 252.495,39 | 252.495,39 | 13.718,99 | 3,41 | 15.194,12 | 6,02 | 237.301,27 |
| CONTRIBUICAO PARA CUSTEIO DO SERVIC | 252.495,39 | 252.495,39 | 13.718,99 | 1,41 | 15.194,12 | 6,02 | 237.301,27 |
| CONTRIBUICAO PARA CUSTEIO DO SERVIC DE PM | 252.495,39 | 252.495,39 | 13.718,99 | 5,43 | 15.194,12 | 6,02 | 237.301,27 |
| RECEITA PATRIMONIAL | 189.609,79 | 189.609,79 | 31.222,19 | 11,92 | 59.407,97 | 31,33 | 130.201,82 |
| RECEITAS DE VALORES MOBILIARIOS | 189.609,79 | 189.609,79 | 31.222,19 | 11,92 | 59.407,97 | 31,33 | 130.201,82 |
| RECEITA DE REMUNUNERACAO DE DEPOSITOS BA FMAS | 56.312,38 | 56.312,38 | 5.070,99 | 5,93 | 12.345,42 | 21,92 | 43.966,96 |
| RECEITA REMUNERACAO DEPOSITOS BANC. DE RE FME | 63.123,85 | 63.123,85 | 747,54 | 0,74 | 1.594,46 | 2,53 | 61.529,39 |
| RECEI. DE REMUN. DE DEPÁS. BANC. DE RECUR. V PM | 15.578,96 | 15.578,96 | 11.461,46 | 24,34 | 29.573,80 | 189,83 | -13.994,84 |
| RECEI. DE REMUN. DE DEPÁS. BANC. DE RECUR. V FMS | 25.249,54 | 25.249,54 | 13.208,54 | 2,04 | 15.160,63 | 60,04 | 10.088,91 |
| REM. DE OUTROS DEP. DE RECURSOS NAO VINC PM | 29.345,06 | 29.345,06 | 733,66 | 2,50 | 733,66 | 2,50 | 28.611,40 |

PENAFORTE

Relatório Resumido da Execução Orçamentária
Balanco Orçamentário - Receitas
 Orçamentos Fiscal e Seguridade Social
 Maio/2016 a Abril/2017

LRF. Art. 52 inciso I, alíneas "a" e "b" do inciso II e parágrafos 1º - Anexo I

R\$ Unidades

| RECEITAS | | Previsão | Previsão | Realizada no Bimestre | | Realizada até o Bimestre | | Saldo |
|--|------|---------------|---------------|-----------------------|-------|--------------------------|--------|---------------|
| | | Inicial | Atualizada | Valor | (%) | Valor | (%) | a Realizar |
| | | (a) | (b) | (b/a) | (c) | (c/a) | (a-c) | |
| RECEITA DE SERVICOS | | 50.499,08 | 50.499,08 | 0,00 | 11,92 | 0,00 | 31,33 | 50.499,08 |
| RECEITA DE SERVICOS | | 50.499,08 | 50.499,08 | 0,00 | 11,92 | 0,00 | 31,33 | 50.499,08 |
| SERVICOS HOSPITALARES | FMS | 25.249,54 | 25.249,54 | 0,00 | 0,00 | 0,00 | 0,00 | 25.249,54 |
| SERVICOS AMBULATORIAIS | FMS | 25.249,54 | 25.249,54 | 0,00 | 0,00 | 0,00 | 0,00 | 25.249,54 |
| TRANSFERENCIAS CORRENTES | | 43.672.481,23 | 43.672.481,23 | 3.829.542,84 | 4,51 | 7.959.514,29 | 18,23 | 35.712.966,94 |
| TRANSFERENCIAS INTERGOVERNAMENTAIS | | 39.342.402,65 | 39.342.402,65 | 3.829.542,84 | 5,01 | 7.953.014,29 | 20,21 | 31.389.388,36 |
| COTA-PARTE DO FUNDO PARTICIPACAO DOS MUN | PM | 8.624.769,60 | 8.624.769,60 | 1.207.822,5 | 7,72 | 2.765.577,85 | ,07 | 5.859.191,75 |
| ITR - IMPOSTO SOBRE A PROPRIEDADE TERRIT | PM | 25.249,54 | 25.249,54 | 72,42 | 0,20 | 87,60 | 0,35 | 25.161,94 |
| COTA-PARTE DO FUNDO ESPECIAL DO PETRÁLEO | PM | 157.430,88 | 157.430,88 | 15.623,34 | 4,65 | 30.793,68 | 19,56 | 126.637,20 |
| TRANF. DA UNIAO CEX | PM | 25.249,54 | 25.249,54 | 0,00 | 0,00 | 0,00 | 0,00 | 25.249,54 |
| Transferência de Recursos do Sistema Úni | FMS | 6.221.609,15 | 6.221.609,15 | 323.313,94 | 2,56 | 645.525,41 | 10,38 | 5.576.083,74 |
| Transferências de Recursos do Fundo Naci | FMAS | 2.213.572,32 | 2.213.572,32 | 14.516,69 | 0,20 | 64.889,73 | 2,93 | 2.148.682,59 |
| Transferências do Salário-Educação | FME | 578.743,09 | 578.743,09 | 23.403,73 | 4,04 | 88.920,44 | 15,36 | 489.822,65 |
| Transferências Diretas do FNDE referente | FME | 315.619,24 | 315.619,24 | 0,00 | 0,00 | 0,00 | 0,00 | 315.619,24 |
| Transferências Diretas do FNDE referente | FME | 894.362,33 | 894.362,33 | 42.029,40 | 2,64 | 42.029,40 | 4,70 | 852.332,93 |
| Transferências Diretas do FNDE referente | FME | 641.866,91 | 641.866,91 | 21.885,80 | 1,72 | 21.885,80 | 3,41 | 619.981,11 |
| Outras Transferências Diretas do Fundo N | FME | 1.429.400,02 | 1.429.400,02 | 0,00 | 0,00 | 0,00 | 0,00 | 1.429.400,02 |
| ICMS - DESONERACAO - LC 87/96 | PM | 37.874,31 | 37.874,31 | 2.890,70 | 3,85 | 4.336,05 | 11,45 | 33.538,26 |
| DEMAIS TRANSFERENCIAS DA UNIAO | PM | 436.526,66 | 436.526,66 | 4.350,46 | 0,33 | 17.734,52 | 4,06 | 418.792,14 |
| COTA-PARTE DO ICMS | PM | 6.101.399,65 | 6.101.399,65 | 1.034.857,8 | 7,20 | 1.741.973,90 | 28,55 | 4.359.425,75 |
| COTA-PARTE DO IPVA | PM | 63.123,85 | 63.123,85 | 49.067,54 | 39,17 | 139.520,45 | 221,03 | -76.396,60 |
| COTA-PARTE DO IPI SOBRE EXPORTACAO | PM | 63.123,85 | 63.123,85 | 2.054,25 | 1,79 | 3.969,41 | 6,29 | 59.154,44 |
| TRANF. DA UNIAO CIDE | PM | 37.874,31 | 37.874,31 | 5.334,92 | 14,09 | 5.334,92 | 14,09 | 32.539,39 |
| OUTRAS PARTICIPACOES RECEITA DOS ESTADOS | PM | 19.694,64 | 19.694,64 | 0,00 | 0,00 | 0,00 | 0,00 | 19.694,64 |
| OUTRAS TRANSFERENCIAS DECORRENTES DE COM | PM | 16.917,19 | 16.917,19 | 0,00 | 0,00 | 0,00 | 0,00 | 16.917,19 |

PENAFORTE

Relatório Resumido da Execução Orçamentária
Balanco Orçamentário - Receitas
 Orçamentos Fiscal e Seguridade Social
 Maio/2016 a Abril/2017

LRF. Art. 52 inciso I, alíneas "a" e "b" do inciso II e parágrafo 1º - Anexo I

R\$ Unidades

| RECEITAS | Previsão | Previsão | Realizada no Bimestre | Realizada até o Bimestre | | | Saldo |
|--|--------------|--------------|-----------------------|--------------------------|--------------|--------|--------------|
| | Inicial | Atualizada | Valor | (%) | Valor | (%) | a Realizar |
| | | (a) | (b) | (b/a) | (c) | (c/a) | (a-c) |
| TRANSP. DO ESTADO P/O SIST. UNICO SAUDE FMS | 2.221.943,45 | 2.221.943,45 | 10.000,00 | 0,00 | 15.000,00 | 0,68 | 2.206.943,45 |
| OUTRAS TRANSFERÊNCIAS DOS ESTADOS PM | 276.685,72 | 276.685,72 | 0,00 | 0,00 | 0,00 | 0,00 | 276.685,72 |
| TRANSFERENCIA DE RECURSOS DO FUNDEB FME | 5.917.768,62 | 5.917.768,62 | 1.072.319,2 | 8,64 | 2.365.435,13 | ,97 | 3.552.333,49 |
| FUNDEB - COMPLEMENTACAO FME | 3.021.597,78 | 3.021.597,78 | 0,00 | 0,00 | 0,00 | 0,00 | 3.021.597,78 |
| TRANSFERENCIAS DE CONVENIOS FMS | 4.330.078,58 | 4.330.078,58 | 0,00 | 5,01 | 6.500,00 | 0,15 | 4.323.578,58 |
| TRANSP. CONVENIO COM MINISTERIO DA SAUDE FMS | 2.146.841,96 | 2.146.841,96 | 0,00 | 0,00 | 0,00 | 0,00 | 2.146.841,96 |
| TRANSP. CONVENIO DA UNIAO P/PROG, DE EDU FME | 1.615.942,59 | 1.615.942,59 | 0,00 | 0,00 | 0,00 | 0,00 | 1.615.942,59 |
| TRANSP. CONVENIO DA UNIAO A PROG. ASSIST FMAS | 139.920,33 | 139.920,33 | 0,00 | 0,00 | 6.500,00 | 4,65 | 133.420,33 |
| TRANSP. CONVENIO UNIAO PROG. COMBATE A F PM | 17.169,69 | 17.169,69 | 0,00 | 0,00 | 0,00 | 0,00 | 17.169,69 |
| OUTRAS TRANSP. DE CONVÔNIOS DA UNIAO PM | 89.888,36 | 89.888,36 | 0,00 | 0,00 | 0,00 | 0,00 | 89.888,36 |
| OUTRAS TRANSP. DE CONVENIO DOS ESTADOS PM | 320.315,65 | 320.315,65 | 0,00 | 0,00 | 0,00 | 0,00 | 320.315,65 |
| OUTRAS RECEITAS CORRENTES | 291.830,17 | 291.830,17 | 18.396,18 | 6,30 | 248.141,88 | 85,03 | 43.688,29 |
| MULTAS E JUROS DE MORA | 18.937,15 | 18.937,15 | 0,00 | 5,01 | 0,00 | 0,15 | 18.937,15 |
| MULTAS E JUROS DE MORA - DIVERSOS PM | 18.937,15 | 18.937,15 | 0,00 | 0,00 | 0,00 | 0,00 | 18.937,15 |
| INDENIZACOES E RESTITUICOES | 141.961,53 | 141.961,53 | 0,00 | 5,01 | 0,00 | 0,15 | 141.961,53 |
| OUTRAS INDENIZACOES PM | 18.937,15 | 18.937,15 | 0,00 | 0,00 | 0,00 | 0,00 | 18.937,15 |
| OUTRAS RESTITUICOES PM | 6.312,38 | 6.312,38 | 0,00 | 0,00 | 0,00 | 0,00 | 6.312,38 |
| OUTRAS RESTITUICOES - FALTA FME | 6.312,44 | 6.312,44 | 0,00 | 0,00 | 0,00 | 0,00 | 6.312,44 |
| OUTRAS RESTITUICOES - FALTAS FMS | 18.937,15 | 18.937,15 | 0,00 | 0,00 | 0,00 | 0,00 | 18.937,15 |
| OUTRAS RESTITUICOES - FALTAS FMAS | 91.462,41 | 91.462,41 | 0,00 | 0,00 | 0,00 | 0,00 | 91.462,41 |
| RECEITA DA DIVIDA ATIVA | 105.681,95 | 105.681,95 | 334,58 | 0,32 | 334,58 | 0,32 | 105.347,37 |
| RECEITA DA DIVIDA ATIVA TRIBUTARIA PM | 25.249,54 | 25.249,54 | 0,00 | 0,00 | 0,00 | 0,00 | 25.249,54 |
| DIVIDA ATIVA NAO TRIBUTARIA PM | 80.432,41 | 80.432,41 | 334,58 | 0,00 | 334,58 | 0,42 | 80.097,83 |
| RECEITAS DIVERSAS | 25.249,54 | 25.249,54 | 18.061,60 | 71,53 | 247.807,30 | 981,43 | -222.557,76 |
| OUTRAS RECEITAS PM | 25.249,54 | 25.249,54 | 18.061,60 | 0,72 | 247.807,30 | 981,43 | -222.557,76 |
| RECEITAS DE CAPITAL | 7.286.028,81 | 7.286.028,81 | 0,00 | 4,48 | 302.345,60 | 4,15 | 6.983.683,21 |

PENAFORTE

Relatório Resumido da Execução Orçamentária
Balço Orçamentário - Receitas
 Orçamentos Fiscal e Seguridade Social
 Maio/2016 a Abril/2017

LRF. Art. 52 inciso I, alíneas "a" e "b" do inciso II e parágrafo 1º - Anexo I

R\$ Unidades

| RECEITAS | Previsão | Previsão | Realizada no Bimestre | Realizada até o Bimestre | | | Saldo |
|--|----------------------|----------------------|-----------------------|--------------------------|---------------------|--------------|----------------------|
| | Inicial | Atualizada | Valor | (%) | Valor | (%) | a Realizar |
| | | (a) | (b) | (b/a) | (c) | (c/a) | (a-c) |
| ALIENACOES DE BENS | 63.123,85 | 63.123,85 | 0,00 | 6,30 | 0,00 | 85,03 | 63.123,85 |
| ALIENACAO DE BENS MOVEIS | 63.123,85 | 63.123,85 | 0,00 | 71,53 | 0,00 | 981,43 | 63.123,85 |
| ALIENACAO DE BENS MOVEIS PM | 63.123,85 | 63.123,85 | 0,00 | 0,00 | 0,00 | 0,00 | 63.123,85 |
| TRANSFERENCIAS DE CAPITAL | 7.222.904,96 | 7.222.904,96 | 0,00 | 6,30 | 302.345,60 | 4,19 | 6.920.559,36 |
| TRANSFERENCIAS INTERGOVERNAMENTAIS | 797.210,08 | 797.210,08 | 0,00 | 71,53 | 302.345,60 | 37,93 | 494.864,48 |
| OUTRAS TRANSFERENCIAS DA UNIAO PM | 398.605,04 | 398.605,04 | 0,00 | 0,00 | 0,00 | 0,00 | 398.605,04 |
| OUTRAS TRANSFERENCIAS DOS ESTADOS PM | 398.605,04 | 398.605,04 | 0,00 | 0,00 | 302.345,60 | 75,85 | 96.259,44 |
| TRANSFERENCIAS DE CONVENIOS | 6.425.694,88 | 6.425.694,88 | 0,00 | 71,53 | 0,00 | 37,93 | 6.425.694,88 |
| TRANSFERENCIAS DE CONVENIO DA UNIAO P/ S FMS | 919.781,81 | 919.781,81 | 0,00 | 0,00 | 0,00 | 0,00 | 919.781,81 |
| TRANSF DE CONVENIO DA UNIAO P/ EDUCACAO FME | 1.713.484,69 | 1.713.484,69 | 0,00 | 0,00 | 0,00 | 0,00 | 1.713.484,69 |
| OUTRAS TRANSFERENCIAS DE CONVENIO DA UNI PM | 922.249,61 | 922.249,61 | 0,00 | 0,00 | 0,00 | 0,00 | 922.249,61 |
| OUTRAS TRANSFERENCIAS DE CONVENIO DA UNI FMAS | 2.471.573,73 | 2.471.573,73 | 0,00 | 0,00 | 0,00 | 0,00 | 2.471.573,73 |
| OUTRAS TRANSFERENCIAS DE CONVENIO DOS ES PM | 398.605,04 | 398.605,04 | 0,00 | 0,00 | 0,00 | 0,00 | 398.605,04 |
| DEDUCOES DA RECEITA CORRENTE | -2.983.108,03 | -2.983.108,03 | 458.942,17 | 4,48 | 930.299,08 | 4,15 | -3.913.407,11 |
| | -2.983.108,03 | -2.983.108,03 | 458.942,17 | 6,30 | 930.299,08 | 4,19 | -3.913.407,11 |
| | -2.983.108,03 | -2.983.108,03 | 458.942,17 | 71,53 | 930.299,08 | 37,93 | -3.913.407,11 |
| DEDUCAO DE RECEITA P/ A FORMACAO DO FUND PM | -1.724.953,92 | -1.724.953,92 | 241.564,45 | -7,72 | 553.115,44 | 32,07 | - |
| DEDUCAO ITR PM | -5.049,90 | -5.049,90 | 14,48 | -0,20 | 17,51 | -0,35 | -5.067,41 |
| DEDUCAO DE RECEITA P/ FORM. FUNDEB - ICM PM | -7.574,87 | -7.574,87 | 578,14 | -3,85 | 867,21 | -11,45 | -8.442,08 |
| DEDUCAO DE RECEITA P/ FORMACAO DO FUNDEB PM | -1.220.279,80 | -1.220.279,80 | 206.971,59 | -7,20 | 348.394,81 | -28,55 | - |
| DEDUCAO DO IPVA PM | -12.624,77 | -12.624,77 | 9.813,51 | -39,17 | 27.904,11 | -221,03 | -40.528,88 |
| DEDUCAO DE RECEITA P/ FORMACAO DO FUNDEB PM | -12.624,77 | -12.624,77 | 0,00 | 0,00 | 0,00 | 0,00 | -12.624,77 |
| SUBTOTAL DAS RECEITAS (I) | 50.402.570,17 | 50.402.570,17 | 3.526.427,36 | 4,48 | 7.933.204,47 | 22,72 | 40.608.767,54 |
| SALDOS DE EXERCÍCIOS ANTERIORES (II) | | | | | 0,00 | | |
| SUBTOTAL (III) = (I+II) | 50.402.570,17 | 50.402.570,17 | 3.526.427,36 | 4,48 | 7.933.204,47 | 22,72 | 40.608.767,54 |
| DÉFICIT (IV) | | | | | | | |
| TOTAL (III + IV) | 50.402.570,17 | 50.402.570,17 | 3.526.427,36 | 4,48 | 7.933.204,47 | 22,72 | 40.608.767,54 |

PENAFORTE

Relatório Resumido da Execução Orçamentária
Balanco Orçamentário - Receitas
 Orçamentos Fiscal e Seguridade Social
 Maio/2016 a Abril/2017

LRF. Art. 52 inciso I, alíneas "a" e "b" do inciso II e parágr. 1º - Anexo I

R\$ Unidades

RECEITAS

Previsão
Inicial

Previsão
Atualizada

Realizada no Bimestre

Realizada até o Bimestre

Saldo
a Realizar

(a)

Valor
(b)

(%)
(b/a)

Valor
(c)

(%)
(c/a)


(a-c)



Gestor FRANCISCO AGABIO SAMPAIO GONDIM
C.P.F. 402.740.474-20



Contador LEONARDO JOSE MACEDO
C.P.F. 246.015.433-04



Cont.Int. ANTONIO DE PADUA MENDES DA SILVA
C.P.F. 681.871.904-00

PENAFORTE

Continuação

**Relatório Resumido da Execução Orçamentária
Balanço Orçamentário - Despesas
Orçamentos Fiscal e Seguridade Social
Maio/2016 a Abril/2017**

LRF. Art. 53 inciso II, alíneas "c" - Anexo II

R\$ Unidades

| DESPESAS | Dotação Inicial (a) | Créditos Adicionais (b) | Dotação Atualizada (c=a+b) | Empenhada no Bimestre (d) | Empenhada até o Bimestre (e) | Liquidada no Bimestre (f) | Liquidada até o Bimestre (g) | % (h=g/c) | Saldo (i=c-e) |
|---|---------------------|-------------------------|----------------------------|---------------------------|------------------------------|---------------------------|------------------------------|-----------|---------------|
| DESPESAS CORRENTES | 40.767.461,62 | 1.665.100,00 | 42.432.561,62 | 3.086.766,66 | 31.138.839,34 | 3.973.534,30 | 7.436.008,63 | 0,18 | 11.293.722,28 |
| PESSOAL E ENCARGOS | 17.126.317,64 | 2.970.000,00 | 20.096.317,64 | 500.000,00 | 18.119.433,43 | 2.821.331,84 | 5.726.498,36 | 0,28 | 1.976.884,21 |
| APLICAÇÕES DIRETAS | 17.126.317,64 | 2.970.000,00 | 20.096.317,64 | 500.000,00 | 18.119.433,43 | 2.821.331,84 | 5.726.498,36 | 0,28 | 1.976.884,21 |
| 3.1.90.04.00CONTRATAÇÃO POR TEMPO DETERMINADO | 93.675,79 | 0,00 | 93.675,79 | 0,00 | 0,00 | 0,00 | 0,00 | 0,00 | 93.675,79 |
| 3.1.90.04.01CONTRAT. TEMPO DETERMINADO - S | 37.865,10 | 0,00 | 37.865,10 | 0,00 | 0,00 | 0,00 | 0,00 | 0,00 | 37.865,10 |
| 3.1.90.04.02CONTRAT. TEMPO DETERMINADO - O | 133.822,56 | 0,00 | 133.822,56 | 0,00 | 0,00 | 0,00 | 0,00 | 0,00 | 133.822,56 |
| 3.1.90.04.03PESSOAL CONTRATADO TEMPORARIO | 9.235,09 | 0,00 | 9.235,09 | 0,00 | 0,00 | 0,00 | 0,00 | 0,00 | 9.235,09 |
| 3.1.90.04.05PESSOAL CONTRATADO TEMPORARIO | 10.999,41 | 0,00 | 10.999,41 | 0,00 | 0,00 | 0,00 | 0,00 | 0,00 | 10.999,41 |
| 3.1.90.11.00VENCIMENTOS E VANT. FIXAS PESS | 7.830.890,45 | 1.513.000,00 | 9.343.890,45 | 0,00 | 9.297.914,65 | 1.365.816,23 | 2.624.935,23 | 28,09 | 45.975,80 |
| 3.1.90.11.01PESSOAL CIVIL - SAUDE | 1.841.990,10 | 185.000,00 | 2.026.990,10 | 0,00 | 2.000.225,58 | 314.698,80 | 570.273,57 | 28,13 | 26.764,52 |
| 3.1.90.11.02PESSOAL CIVIL - PSF | 1.061.050,23 | 440.000,00 | 1.501.050,23 | 0,00 | 1.500.000,00 | 171.941,77 | 344.229,84 | 22,93 | 1.050,23 |
| 3.1.90.11.03PESSOAL CIVIL - | 1.453.365,87 | 0,00 | 1.453.365,87 | 0,00 | 1.225.867,52 | 180.935,88 | 320.351,93 | 22,04 | 227.498,35 |
| 3.1.90.11.06PESSOAL CIVIL | 481.761,21 | 0,00 | 481.761,21 | 0,00 | 0,00 | 0,00 | 0,00 | 0,00 | 481.761,21 |
| 3.1.90.11.07PESSOAL CIVIL VIG. SANITARIA | 88.111,28 | 62.000,00 | 150.111,28 | 0,00 | 150.000,00 | 15.670,40 | 28.406,40 | 18,92 | 111,28 |
| 3.1.90.11.08PESSOAL CIVIL - EDUCACAO GERAL | 218.204,91 | 0,00 | 218.204,91 | 0,00 | 105.859,00 | 25.218,00 | 50.498,00 | 23,14 | 112.345,91 |
| 3.1.90.11.09PESSOAL CIVIL - GERAL | 127.887,73 | 0,00 | 127.887,73 | 0,00 | 60.976,45 | 19.446,00 | 19.446,00 | 15,21 | 66.911,28 |
| 3.1.90.11.10PESSOAL CIVIL ADM. GERAL | 1.774.134,68 | 270.000,00 | 2.044.134,68 | 0,00 | 1.948.590,23 | 289.838,63 | 533.423,83 | 26,10 | 95.544,45 |
| 3.1.90.13.00OBRIGACOES PATRONAIS | 329.203,50 | 0,00 | 329.203,50 | 0,00 | 320.000,00 | 78.358,18 | 206.618,18 | 62,76 | 9.203,50 |
| 3.1.90.13.01INSS - SERVIDORES | 1.429.048,71 | 500.000,00 | 1.929.048,71 | 500.000,00 | 1.498.000,00 | 352.142,61 | 1.017.182,22 | 52,73 | 431.048,71 |
| 3.1.90.13.02INSS SERVIDORES | 130.674,03 | 0,00 | 130.674,03 | 0,00 | 12.000,00 | 7.265,34 | 11.133,16 | 8,52 | 118.674,03 |
| 3.1.90.13.03INSS SERVIDORES | 32.322,82 | 0,00 | 32.322,82 | 0,00 | 0,00 | 0,00 | 0,00 | 0,00 | 32.322,82 |
| 3.1.90.14.00DIARIAS CIVIL | 10.732,26 | 0,00 | 10.732,26 | 0,00 | 0,00 | 0,00 | 0,00 | 0,00 | 10.732,26 |
| 3.1.90.92.00DESPESAS DE EXERCÍCIOS ANTERIO | 31.341,91 | 0,00 | 31.341,91 | 0,00 | 0,00 | 0,00 | 0,00 | 0,00 | 31.341,91 |
| OUTRAS DESPESAS CORR | 23.641.143,98 | -1.304.900,00 | 22.336.243,98 | 2.586.766,66 | 13.019.405,91 | 1.152.202,46 | 1.709.510,27 | 0,08 | 9.316.838,07 |
| TRANSF. A INST. PRIV | 26.764,52 | 0,00 | 26.764,52 | 0,00 | 0,00 | 0,00 | 0,00 | 0,00 | 26.764,52 |
| 3.3.50.43.00SUBVENÇÕES SOCIAIS | 26.764,52 | 0,00 | 26.764,52 | 0,00 | 0,00 | 0,00 | 0,00 | 0,00 | 26.764,52 |
| TRANSF. A INST. MULT | 240.880,60 | -108.000,00 | 132.880,60 | 0,00 | 132.000,00 | 50.728,23 | 67.637,64 | 0,51 | 880,60 |
| 3.3.71.41.00CONTRIBUICOES | 240.880,60 | -108.000,00 | 132.880,60 | 0,00 | 132.000,00 | 50.728,23 | 67.637,64 | 50,90 | 880,60 |

PENAFORTE

Continuação

**Relatório Resumido da Execução Orçamentária
Balanço Orçamentário - Despesas
Orçamentos Fiscal e Seguridade Social
Maio/2016 a Abril/2017**

LRF. Art. 53 inciso II, alíneas "c" - Anexo II

R\$ Unidades

| DESPESAS | Dotação Inicial (a) | Créditos Adicionais (b) | Dotação Atualizada (c=a+b) | Empenhada no Bimestre (d) | Empenhada até o Bimestre (e) | Liquidada no Bimestre (f) | Liquidada até o Bimestre (g) | % (h=g/c) | Saldo (i=c-e) |
|--|----------------------|-------------------------|----------------------------|---------------------------|------------------------------|---------------------------|------------------------------|-------------|----------------------|
| 3.3.90.39.04OUTROS SERV. TERC. P.J. - COMU | 48.795,74 | 0,00 | 48.795,74 | 0,00 | 6.200,00 | 0,00 | 6.200,00 | 12,71 | 42.595,74 |
| 3.3.90.39.99OUTROS SERV. TERC. P.J. - OUTR | 7.406.875,04 | -796.000,00 | 6.610.875,04 | 1.463.404,52 | 4.425.112,01 | 569.987,06 | 898.301,58 | 13,59 | 2.185.763,03 |
| 3.3.90.43.00SUBVENCOES SOCIAIS | 2.894,58 | 0,00 | 2.894,58 | 0,00 | 0,00 | 0,00 | 0,00 | 0,00 | 2.894,58 |
| 3.3.90.47.00BRIGADES TRIBUTARIAS E CONTR | 174.759,51 | 70.000,00 | 244.759,51 | 5.527,30 | 124.959,44 | 32.770,40 | 59.445,19 | 24,29 | 119.800,07 |
| 3.3.90.48.00OUTROS AUX. FINAN. A PESSOAS F | 200.733,83 | 0,00 | 200.733,83 | 0,00 | 0,00 | 0,00 | 0,00 | 0,00 | 200.733,83 |
| 3.3.90.49.00AUXÍLIO TRANSPORTE | 20.073,38 | 0,00 | 20.073,38 | 0,00 | 0,00 | 0,00 | 0,00 | 0,00 | 20.073,38 |
| 3.3.90.71.00PRINCIPAL DA DIVIDA CONTRATUAL | 268.438,65 | -100.000,00 | 168.438,65 | 0,00 | 150.000,00 | 21.006,41 | 40.971,13 | 24,32 | 18.438,65 |
| 3.3.90.91.00SENTENÇAS JUDICIAIS | 10.864,51 | 0,00 | 10.864,51 | 0,00 | 0,00 | 0,00 | 0,00 | 0,00 | 10.864,51 |
| 3.3.90.92.00DESPESAS DE EXERCÍCIOS ANTERIO | 108.669,14 | 45.000,00 | 153.669,14 | 1.500,00 | 64.709,37 | 1.500,00 | 64.709,37 | 42,11 | 88.959,77 |
| 3.3.90.93.00INDENIZAÇÕES E RESTITUIÇÕES | 4.341,86 | 0,00 | 4.341,86 | 0,00 | 0,00 | 0,00 | 0,00 | 0,00 | 4.341,86 |
| DESPESAS DE CAPITAL | 9.130.117,77 | -1.665.100,00 | 7.465.017,77 | 364.418,55 | 364.418,55 | 0,00 | 0,00 | 0,00 | 7.100.599,22 |
| INVESTIMENTOS | 8.864.949,57 | -1.665.100,00 | 7.199.849,57 | 364.418,55 | 364.418,55 | 0,00 | 0,00 | 0,00 | 6.835.431,02 |
| APLICAÇÕES DIRETAS | 8.864.949,57 | -1.665.100,00 | 7.199.849,57 | 364.418,55 | 364.418,55 | 0,00 | 0,00 | 0,00 | 6.835.431,02 |
| 4.4.90.51.00OBRAS E INSTALAÇÕES | 7.991.613,70 | -1.825.100,00 | 6.166.513,70 | 0,00 | 0,00 | 0,00 | 0,00 | 0,00 | 6.166.513,70 |
| 4.4.90.52.00EQUIPAMENTOS E MATERIAL PERMAN | 852.510,41 | 160.000,00 | 1.012.510,41 | 364.418,55 | 364.418,55 | 0,00 | 0,00 | 0,00 | 648.091,86 |
| 4.4.90.61.00AQUISIÇÃO DE IMÓVEIS | 17.241,70 | 0,00 | 17.241,70 | 0,00 | 0,00 | 0,00 | 0,00 | 0,00 | 17.241,70 |
| 4.4.90.92.00DESPESAS DE EXERCÍCIOS ANTERIO | 3.583,76 | 0,00 | 3.583,76 | 0,00 | 0,00 | 0,00 | 0,00 | 0,00 | 3.583,76 |
| AMORTIZAÇÃO DA DÓVIDA | 265.168,20 | 0,00 | 265.168,20 | 0,00 | 0,00 | 0,00 | 0,00 | 0,00 | 265.168,20 |
| APLICAÇÕES DIRETAS | 265.168,20 | 0,00 | 265.168,20 | 0,00 | 0,00 | 0,00 | 0,00 | 0,00 | 265.168,20 |
| 4.6.90.71.00PRINCIPAL DA DÓVIDA CONTRATUAL | 251.785,94 | 0,00 | 251.785,94 | 0,00 | 0,00 | 0,00 | 0,00 | 0,00 | 251.785,94 |
| 4.6.90.73.00JUROS DA DIVIDA CONTRADUAL RES | 13.382,26 | 0,00 | 13.382,26 | 0,00 | 0,00 | 0,00 | 0,00 | 0,00 | 13.382,26 |
| RESERVA DE CONTINGÊNCIA | 504.990,78 | 0,00 | 504.990,78 | 0,00 | 0,00 | 0,00 | 0,00 | 0,00 | 504.990,78 |
| RESERVA DE CONTINGÊNCIA | 504.990,78 | 0,00 | 504.990,78 | 0,00 | 0,00 | 0,00 | 0,00 | 0,00 | 504.990,78 |
| RESERVA DE CONTINGÊNCIA | 504.990,78 | 0,00 | 504.990,78 | 0,00 | 0,00 | 0,00 | 0,00 | 0,00 | 504.990,78 |
| 9.9.99.99.99RESERVA DE CONTINGÊNCIA | 504.990,78 | 0,00 | 504.990,78 | 0,00 | 0,00 | 0,00 | 0,00 | 0,00 | 504.990,78 |
| SUBTOTAL DAS DESPESAS (I) | 50.402.570,17 | 0,00 | 50.402.570,17 | 3.451.185,21 | 31.503.257,89 | 3.973.534,30 | 7.436.008,63 | 0,15 | 31.503.257,89 |
| SUPERÁVIT (II) | | | | | | | 497.195,84 | | |
| TOTAL (I+II) | 50.402.570,17 | 0,00 | 50.402.570,17 | 3.451.185,21 | 31.503.257,89 | 3.973.534,30 | 7.933.204,47 | 0,15 | 31.503.257,89 |

Relatório Resumido da Execução Orçamentária
Balço Orçamentário - Despesas
 Orçamentos Fiscal e Seguridade Social
 Maio/2016 a Abril/2017

LRF. Art. 53 inciso II, alíneas "c" - Anexo II

R\$ Unidades

| DESPESAS | Dotação | Créditos | Dotação | Empenhada | Empenhada | Liquidada | Liquidada | | |
|----------|---------|------------|------------|-------------|----------------|-------------|----------------|---------|---------|
| | Inicial | Adicionais | Atualizada | no Bimestre | até o Bimestre | no Bimestre | até o Bimestre | % | Saldo |
| | (a) | (b) | (c=a+b) | (d) | (e) | (f) | (g) | (h=g/c) | (i=c-e) |

Gestor FRANCISCO AGABIO SAMPAIO GONDIM
 C.P.F. 402.740.474-20

Contador LEONARDO JOSE MACEDO
 C.P.F. 246.015.433-04

Cont.Int. ANTONIO DE PADUA MENDES DA SILVA
 C.P.F. 681.871.904-00

PENAFORTE

Continuação

Relatório Resumido da Execução Orçamentária
 Demonstrativo da Execução das Despesas por Função/Subfunção
 Orçamentos Fiscal e Seguridade Social
 Janeiro a Abril de 2017/Bimestre Março-Abril

LRF. Art. 53 inciso II, alíneas "c" - Anexo II

R\$ Unidades

| Descrição | Dotação Inicial | Dotação Atualizada (a) | Empenhada no Bimestre (b) | Empenhada até o Bimestre (c) | Liquidada no Bimestre (d) | Liquidada até o Bimestre (e) | % e/te | % e/a | Saldo (c-e) |
|--|-----------------|------------------------|---------------------------|------------------------------|---------------------------|------------------------------|--------|-------|--------------|
| 01 LEGISLATIVA | 1.783.694,13 | 1.783.694,13 | 0,00 | 0,00 | 0,00 | 0,00 | 0,00 | 0,00 | 1.783.694,13 |
| 01031 ACAO LEGISLATIVA | 1.783.694,13 | 1.783.694,13 | 0,00 | 0,00 | 0,00 | 0,00 | 0,00 | 0,00 | 1.783.694,13 |
| 03 ESSENCIAL - JUSTICA | 222.859,75 | 222.859,75 | 0,00 | 128.522,56 | 27.899,00 | 46.095,00 | 35,87 | 20,68 | 94.337,19 |
| 03091 DEFESA DA ORDEM JURIDICA | 222.859,75 | 222.859,75 | 0,00 | 128.522,56 | 27.899,00 | 46.095,00 | 35,87 | 20,68 | 94.337,19 |
| 04 ADMINISTRACAO | 7.623.275,51 | 8.034.175,51 | 578.542,00 | 6.419.319,52 | 841.952,99 | 1.513.264,58 | 123,38 | 33,18 | 1.614.855,99 |
| 04122 ADMINISTRACAO GERAL | 7.485.245,27 | 7.896.245,27 | 562.678,00 | 6.403.455,52 | 826.088,99 | 1.497.400,58 | 23,38 | 18,96 | 1.492.789,75 |
| 04123 ADMINISTRACAO FINANCEIRA | 111.593,59 | 111.593,59 | 15.864,00 | 15.864,00 | 15.864,00 | 15.864,00 | 100,00 | 14,22 | 95.729,59 |
| 04129 ADMINISTRACAO DE RECEITAS | 26.436,65 | 26.336,65 | 0,00 | 0,00 | 0,00 | 0,00 | 0,00 | 0,00 | 26.336,65 |
| 08 ASSISTENCIA SOCIAL | 3.423.530,74 | 3.739.730,74 | 143.643,92 | 2.376.491,82 | 195.529,81 | 333.815,49 | 41,45 | 21,56 | 1.363.238,92 |
| 08122 ADMINISTRACAO GERAL | 1.747.747,69 | 1.727.847,69 | 125.443,92 | 1.360.983,69 | 75.729,68 | 111.208,02 | 8,17 | 6,44 | 366.864,00 |
| 08241 ASSISTENCIA AO IDOSO | 22.140,92 | 22.140,92 | 0,00 | 0,00 | 0,00 | 0,00 | 0,00 | 0,00 | 22.140,92 |
| 08243 ASSISTENCIA - CRIANCA E AO ADOLESCENTE | 246.681,32 | 312.781,32 | 0,00 | 67.200,00 | 7.086,80 | 7.086,80 | 10,55 | 2,27 | 245.581,32 |
| 08244 ASSISTENCIA COMUNITARIA | 1.406.960,81 | 1.676.960,81 | 18.200,00 | 948.308,13 | 112.713,33 | 215.520,67 | 22,73 | 12,85 | 728.652,68 |
| 10 SAUDE | 11.845.742,74 | 11.857.742,74 | 1.097.765,48 | 7.825.557,49 | 947.512,45 | 1.698.425,73 | 64,06 | 22,97 | 4.032.185,25 |
| 10122 ADMINISTRACAO GERAL | 330.876,96 | 330.876,96 | 40.908,22 | 62.359,34 | 11.162,27 | 26.514,79 | 42,52 | 8,01 | 268.517,62 |
| 10301 ATENCAO BASICA | 11.161.566,46 | 11.173.566,46 | 1.056.857,26 | 7.763.198,15 | 936.350,18 | 1.671.910,94 | 21,54 | 14,96 | 3.410.368,31 |
| 10302 ASSISTENCIA HOSPITALAR E AMBULATORIAL | 149.722,56 | 149.722,56 | 0,00 | 0,00 | 0,00 | 0,00 | 0,00 | 0,00 | 149.722,56 |
| 10304 VIGILANCIA SANITARIA | 153.895,95 | 153.895,95 | 0,00 | 0,00 | 0,00 | 0,00 | 0,00 | 0,00 | 153.895,95 |
| 10306 ALIMENTACAO E NUTRICAO | 17.918,83 | 17.918,83 | 0,00 | 0,00 | 0,00 | 0,00 | 0,00 | 0,00 | 17.918,83 |
| 10843 SERVICO DA DIVIDA INTERNA | 31.761,98 | 31.761,98 | 0,00 | 0,00 | 0,00 | 0,00 | 0,00 | 0,00 | 31.761,98 |
| 12 EDUCACAO | 16.647.324,56 | 17.739.324,56 | 897.694,51 | 13.790.740,06 | 1.849.699,84 | 3.689.133,22 | 136,90 | 52,37 | 3.948.584,50 |
| 12122 ADMINISTRACAO GERAL | 1.223.810,26 | 773.810,26 | 4.266,62 | 75.796,98 | 23.956,12 | 33.050,63 | 43,60 | 4,27 | 698.013,28 |
| 12361 ENSINO FUNDAMENTAL | 14.515.616,56 | 16.057.616,56 | 893.427,89 | 13.576.084,08 | 1.796.172,72 | 3.599.285,93 | 26,51 | 22,41 | 2.481.532,48 |
| 12362 ENSINO MDIO | 107.058,05 | 107.058,05 | 0,00 | 0,00 | 0,00 | 0,00 | 0,00 | 0,00 | 107.058,05 |
| 12365 EDUCACAO INFANTIL | 506.264,53 | 506.264,53 | 0,00 | 105.859,00 | 25.218,00 | 50.498,00 | 47,70 | 9,97 | 400.405,53 |
| 12366 EDUCACAO DE JOVENS E ADULTOS | 217.025,38 | 217.025,38 | 0,00 | 0,00 | 0,00 | 0,00 | 0,00 | 0,00 | 217.025,38 |
| 12843 SERVICO DA DIVIDA INTERNA | 37.491,74 | 37.491,74 | 0,00 | 0,00 | 0,00 | 0,00 | 0,00 | 0,00 | 37.491,74 |
| 12846 OUTROS ENCARGOS ESPECIAIS | 40.058,04 | 40.058,04 | 0,00 | 33.000,00 | 4.353,00 | 6.298,66 | 19,09 | 15,72 | 7.058,04 |

PENAFORTE

Continuação

Relatório Resumido da Execução Orçamentária
 Demonstrativo da Execução das Despesas por Função/Subfunção
 Orçamentos Fiscal e Seguridade Social
 Janeiro a Abril de 2017/Bimestre Março-Abril

LRF. Art. 53 inciso II, alíneas "c" - Anexo II

R\$ Unidades

| Descrição | Dotação Inicial | Dotação Atualizada (a) | Empenhada no Bimestre (b) | Empenhada até o Bimestre (c) | Liquidada no Bimestre (d) | Liquidada até o Bimestre (e) | % e/te | % e/a | Saldo (c-e) |
|------------------------------------|-----------------|------------------------|---------------------------|------------------------------|---------------------------|------------------------------|--------|-------|---------------|
| 13 CULTURA | 729.112,80 | 589.112,80 | 0,00 | 0,00 | 0,00 | 0,00 | 0,00 | 0,00 | 589.112,80 |
| 13392 DIFUSCO CULTURAL | 729.112,80 | 589.112,80 | 0,00 | 0,00 | 0,00 | 0,00 | 0,00 | 0,00 | 589.112,80 |
| 15 URBANISMO | 2.291.501,78 | 2.053.401,78 | 728.012,00 | 733.667,00 | 64.476,00 | 65.506,00 | 8,93 | 8,60 | 1.319.734,78 |
| 15451 INFRA ESTRUTURA URBANA | 1.430.444,66 | 1.291.344,66 | 0,00 | 0,00 | 0,00 | 0,00 | 0,00 | 0,00 | 1.291.344,66 |
| 15452 SERVICOS URBANOS | 861.057,12 | 762.057,12 | 728.012,00 | 733.667,00 | 64.476,00 | 65.506,00 | 8,93 | 8,60 | 28.390,12 |
| 16 HABITACAO | 1.750.296,61 | 850.296,61 | 0,00 | 0,00 | 0,00 | 0,00 | 0,00 | 0,00 | 850.296,61 |
| 16481 HABITACAO RURAL | 1.750.296,61 | 850.296,61 | 0,00 | 0,00 | 0,00 | 0,00 | 0,00 | 0,00 | 850.296,61 |
| 17 SANEAMENTO | 1.806.139,14 | 1.383.139,14 | 0,00 | 0,00 | 0,00 | 0,00 | 0,00 | 0,00 | 1.383.139,14 |
| 17511 SANEAMENTO BASICO RURAL | 687.415,72 | 677.415,72 | 0,00 | 0,00 | 0,00 | 0,00 | 0,00 | 0,00 | 677.415,72 |
| 17512 SANEAMENTO BASICO URBANO | 1.118.723,42 | 705.723,42 | 0,00 | 0,00 | 0,00 | 0,00 | 0,00 | 0,00 | 705.723,42 |
| 20 AGRICULTURA | 268.174,14 | 268.174,14 | 0,00 | 0,00 | 0,00 | 0,00 | 0,00 | 0,00 | 268.174,14 |
| 20601 PROMOCAO DA PRODUCAO VEGETAL | 53.529,03 | 53.529,03 | 0,00 | 0,00 | 0,00 | 0,00 | 0,00 | 0,00 | 53.529,03 |
| 20607 IRRIGACAO | 214.645,11 | 214.645,11 | 0,00 | 0,00 | 0,00 | 0,00 | 0,00 | 0,00 | 214.645,11 |
| 25 ENERGIA | 183.059,16 | 183.059,16 | 0,00 | 0,00 | 0,00 | 0,00 | 0,00 | 0,00 | 183.059,16 |
| 25752 ENERGIA ELETRICA | 183.059,16 | 183.059,16 | 0,00 | 0,00 | 0,00 | 0,00 | 0,00 | 0,00 | 183.059,16 |
| 26 TRANSPORTE | 203.465,05 | 203.465,05 | 0,00 | 0,00 | 0,00 | 0,00 | 0,00 | 0,00 | 203.465,05 |
| 26122 ADMINISTRACAO GERAL | 69.642,49 | 69.642,49 | 0,00 | 0,00 | 0,00 | 0,00 | 0,00 | 0,00 | 69.642,49 |
| 26782 TRANSPORTE RODOVIARIO | 133.822,56 | 133.822,56 | 0,00 | 0,00 | 0,00 | 0,00 | 0,00 | 0,00 | 133.822,56 |
| 27 DESPORTO E LAZER | 776.661,84 | 676.661,84 | 0,00 | 0,00 | 0,00 | 0,00 | 0,00 | 0,00 | 676.661,84 |
| 27812 DESPORTO COMUNITARIO | 281.455,44 | 181.455,44 | 0,00 | 0,00 | 0,00 | 0,00 | 0,00 | 0,00 | 181.455,44 |
| 27813 LAZER | 495.206,40 | 495.206,40 | 0,00 | 0,00 | 0,00 | 0,00 | 0,00 | 0,00 | 495.206,40 |
| 28 ENCARGOS ESPECIAIS | 342.741,44 | 312.741,44 | 5.527,30 | 228.959,44 | 46.464,21 | 89.768,61 | 89,11 | 65,48 | 83.782,00 |
| 28843 SERVICIO DA DIVIDA INTERNA | 305.601,04 | 205.601,04 | 0,00 | 150.000,00 | 21.006,41 | 40.971,13 | 27,31 | 19,93 | 55.601,04 |
| 28846 OUTROS ENCARGOS ESPECIAIS | 37.140,40 | 107.140,40 | 5.527,30 | 78.959,44 | 25.457,80 | 48.797,48 | 61,80 | 45,55 | 28.180,96 |
| 99 RESERVA DE CONTINGENCIA | 504.990,78 | 504.990,78 | 0,00 | 0,00 | 0,00 | 0,00 | 0,00 | 0,00 | 504.990,78 |
| 99999 RESERVA DE CONTINGENCIA | 504.990,78 | 504.990,78 | 0,00 | 0,00 | 0,00 | 0,00 | 0,00 | 0,00 | 504.990,78 |
| Total : | 50.402.570,17 | 50.402.570,17 | 3.451.185,21 | 31.503.257,89 | 3.973.534,30 | 7.436.008,63 | 23,60 | 14,75 | 18.899.312,28 |

Relatório Resumido da Execução Orçamentária
 Demonstrativo da Execução das Despesas por Função/Subfunção
 Orçamentos Fiscal e Seguridade Social
 Janeiro a Abril de 2017/Bimestre Março-Abril

LRF. Art. 53 inciso II, alíneas "c" - Anexo II

R\$ Unidades

| Descrição | Dotação | Dotação | Empenhada | Empenhada | Liquidada | Liquidada | % | % | Saldo |
|-----------|---------|------------|-------------|----------------|-------------|----------------|------|-----|-------|
| | Inicial | Atualizada | no Bimestre | até o Bimestre | no Bimestre | até o Bimestre | | | |
| | | (a) | (b) | (c) | (d) | (e) | e/te | e/a | (c-e) |

Gestor FRANCISCO AGABIO SAMPAIO GONDIM
 C.P.F. 402.740.474-20

Contador LEONARDO JOSE MACEDO
 C.P.F. 246.015.433-04

Cont.Int. ANTONIO DE PADUA MENDES DA SILVA
 C.P.F. 681.871.904-00

PENAFORTE

Relatório Resumido da Execução Orçamentária

Dem.das Receitas e Despesas com Manut.e Desenv.do Ensino

Orçamentos Fiscal e Seguridade Social

Janeiro/2017 a Abril/2017

LEI 9.394/96 - Art. 72. Anexo X

R\$ Milhares

| R E C E I T A S | Previsão Inicial | Previsão Atualizada (a) | R E C E I T A S R E A L I Z A D A S | | % (b/a) |
|---|----------------------|-------------------------|-------------------------------------|---------------------|--------------|
| | | | No Bimestre | Jan a Abr/2017 (b) | |
| RECEITA DE RESULTANTE DE IMPOSTOS (I) | 1.598.547,03 | 1.598.547,03 | 88.354,42 | 268.543,81 | 69,41 |
| Receitas Impostos | 1.598.547,03 | 1.598.547,03 | 88.354,42 | 268.543,81 | 174,52 |
| Receitas de Transferencias (III) | 14.915.540,80 | 14.915.540,80 | 2.296.765,34 | 4.655.465,26 | 61,40 |
| Dedução da Rec. p/form.do FUNDEB(II) | 2.983.108,03 | 2.983.108,03 | 458.942,17 | 930.299,08 | 50,42 |
| Outras Receitas de Transferencias | | | | | |
| (-) Transferencias Constituicoes Legais | | | | | |
| Transf. MULTIGOVERNAMENTAIS DO FUNDEB (IV) | 8.939.366,40 | 8.939.366,40 | 1.072.319,22 | 2.365.435,13 | 53,46 |
| TOTAL DAS RECEITAS (V) = (I + III - II) | 13.530.979,80 | 13.530.979,80 | 1.926.177,59 | 3.993.709,99 | 82,12 |
| DESPESAS COM MANUT. E DESENVOLVIMENTO DO ENSINO POR VINCULAÇÃO | Dotação Inicial | Dotação Atualizada (c) | DESPESAS LIQUIDADAS | | % (d/c) |
| | | | No Bimestre | Jan a Abr/2017 (b) | |
| VINC.AS RECEITAS RESULT. DE IMPOSTOS (VI) | 1.598.547,03 | 1.598.547,03 | 88.354,42 | 268.543,81 | 0,06 |
| Despesas com Ensino Fundamental (VII) | 0,00 | 0,00 | 0,00 | 0,00 | 0,00 |
| Outras Despesas do Ensino | 0,00 | 0,00 | 0,00 | 0,00 | 0,00 |
| VINC.AO FUNDEB NO ENSINO FUNDAMENTAL (VIII) | 7.423.364,55 | 8.433.364,55 | 1.730.203,17 | 1.730.203,17 | 0,00 |
| Remuneracao dos Prof. do Magisterio | 4.077.800,59 | 5.582.800,59 | 1.278.465,26 | 1.278.465,26 | 0,23 |
| Outras Despesas do Ensino Fundamental | 3.345.563,96 | 2.850.563,96 | 451.737,91 | 451.737,91 | 0,16 |
| TOTAL DAS DESPESAS COM ENSINO (X) | 16.445.276,13 | 18.465.276,13 | 3.548.760,76 | 3.728.950,15 | 0,19 |
| TOTAL DAS DEDUÇÕES DAS DESPESAS COM ENSINO | | | | 930.299,08 | |
| PERDA/GANHO NAS TRANSFERENCIAS DO FUNDEF (XI) = (II-IV) | | | | 1.435.136,05 | |
| TOTAL CONSIDERADO P/ FINS LIMITE CONSTITUCIONAL (XII) = (VI) + (VIII) + (XI) | | | | 3.433.883,03 | |

PENAFORTE
 Relatório Resumido da Execução Orçamentária
Dem.das Receitas e Despesas com Manut.e Desenv.do Ensino
 Orçamentos Fiscal e Seguridade Social
 Janeiro/2017 a Abril/2017

LEI 9.394/96 - Art. 72. Anexo X

R\$ Milhares

TABELA DE CUMPRIMENTO DOS LIMITES CONSTITUCIONAIS

Jan a Abr/2017 (b)

| | |
|---|--------|
| MÍNIMO DE 25% / 18% DAS RECEITAS RESULTANTES DE IMPOSTOS NA MANUTENÇÃO E DESENVOLVIMENTO DO ENSINO (XII / I) CAPUT DO ARTIGO 212 DA CF/88 | 41,30 |
| MÍNIMO DE 60% / 30% DAS DESPESAS COM MDE NO ENSINO FUNDAMENTAL [(VII + VIII)*25%] <CAPUT/ § 1º> DO ARTIGO 212 DA CF/88 | 35,01 |
| MÍNIMO 60% DO FUNDEB NA REMUNERAÇÃO DO MAGISTÉRIO ENSINO FUNDAMENTAL (IX / VIII) § 5º DO ARTIGO 60 DO ADCT DA CF/88 | 104,00 |

DESPESAS TOTAIS COM MANUTENÇÃO E DESENV. DO ENSINO EM RELAÇÃO AO TOTAL DAS RECEITAS CORRESPONDENTES (X / V)

| DESPESAS COM MANUT. E DESENV. DO ENSINO POR SUBFUNÇÃO | Dotação Inicial | Dotação Atualizada (c) | DESPESAS LIQUIDADAS | | % (d/c) |
|---|----------------------|------------------------|---------------------|---------------------|---------|
| | | | No Bimestre | Jan a Abr/2017 (b) | |
| ENSINO FUNDAMENTAL | 14.515.616,56 | 16.057.616,05 | 1.796.172,72 | 3.599.285,93 | |
| ENSINO MEDIO | 107.058,05 | 107.058,05 | 0,00 | 0,00 | |
| EDUCAÇÃO INFANTIL | 506.264,53 | 506.264,53 | 25.218,00 | 50.498,00 | |
| EDUCAÇÃO JOVENS E ADULTOS | 217.025,38 | 217.025,38 | 0,00 | 0,00 | |
| OUTRAS FUNCOES | 1.301.360,04 | 851.360,04 | 28.309,12 | 39.349,29 | |
| TOTAL DAS DESPESAS | 16.647.324,56 | 17.739.324,05 | 1.849.699,84 | 3.689.133,22 | |



Gestor: FRANCISCO AGABIO SAMPAIO GONDIM
 CPF: 402.740.474-20



Contador: LEONARDO JOSE MACEDO
 C.P.F. 246.015.433-04



Cont.Int.: ANTONIO DE PADUA MENDES DA SILVA
 CPF: 681.781.904-00

PENAFORTE

Continuação

Relatório Resumido da Execução Orçamentária
Demonstrativo do Resultado Primário
 Orçamentos Fiscal e Seguridade Social
 Janeiro a Abril de 2017 - Bimestre Mar/Abr

LRF. Art. 53 inciso III - Anexo IV

R\$ Unidades

| RECEITAS FISCAIS | UG | Previsão atualizada 2017 | RECEITAS REALIZADAS | | |
|--|------|--------------------------|---------------------|--------------------------------|---------------------|
| | | | No Bimestre | Até o Bimestre Exerc. Anterior | |
| RECEITAS CORRENTES | | 46.099.622,00 | 3.985.369,53 | 8.561.157,95 | 8.445.882,11 |
| RECEITA TRIBUTARIA | | 1.642.729,00 | 92.489,33 | 278.899,69 | 1.126.233,05 |
| IMPOSTOS | | 1.598.545,00 | 88.354,42 | 268.543,81 | 1.113.624,66 |
| IMPOSTO SOBRE A PROPRIEDADE PREDIAL TERR | PM | 63.123,00 | 642,00 | 2.146,18 | 7.656,18 |
| IRRF - IMPOSTO DE RENDA RETIDO NAS FONTE | PM | 378.743,00 | 21.945,82 | 44.255,17 | 33.993,82 |
| IMPOSTO DE RENDA RETIDO NAS FONTES SOBRE | PM | 336.070,00 | 2.796,00 | 2.796,00 | 12,10 |
| IMPOSTO SOBRE TRANSMISSAO DE BENS IMOVEI | PM | 63.123,00 | 4.470,00 | 7.860,00 | 24.407,70 |
| ISS - IMPOSTO SOBRE SERVICOS DE QUALQUER | PM | 757.486,00 | 58.500,60 | 211.486,46 | 1.047.554,86 |
| TAXAS | | 44.184,00 | 4.134,91 | 10.355,88 | 12.608,39 |
| TAXA DE FISCALIZAÇÃO DE VIGILANCIA SANIT | PM | 6.312,00 | 0,00 | 80,00 | 0,00 |
| TAXA DE LICENCA PARA FUNCION.ESTABELEC.C | PM | 6.312,00 | 830,00 | 3.230,00 | 4.763,15 |
| TAXA DE FUNCIONAMENTO DE ESTABELECIMENTO | PM | 6.312,00 | 0,00 | 0,00 | 0,00 |
| TAXA AUTORIZACAO TRANSPORTE | PM | 6.312,00 | 80,00 | 240,00 | 530,00 |
| OUTRAS TAXAS PELO EXERCICIO DO PODER DE | PM | 6.312,00 | 0,00 | 0,00 | 0,00 |
| TAXAS DE SERVICOS CADASTRAIS | PM | 6.312,00 | 184,00 | 526,04 | 285,96 |
| OUTRAS TAXAS PELA PRESTACAO DE SERVICOS | PM | 6.312,00 | 3.040,91 | 6.279,84 | 7.029,28 |
| RECEITAS DE CONTRIBUICOES | | 252.495,00 | 13.718,99 | 15.194,12 | 79.637,58 |
| CONTRIBUICAO PARA CUSTEIO DO SERVICO DE | | 252.495,00 | 13.718,99 | 15.194,12 | 79.637,58 |
| CONTRIBUICAO PARA CUSTEIO DO SERVICO DE | PM | 252.495,00 | 13.718,99 | 15.194,12 | 79.637,58 |
| RECEITA PATRIMONIAL | | 189.607,00 | 31.222,19 | 59.407,97 | 80.561,19 |
| RECEITAS DE VALORES MOBILIARIOS | | 189.607,00 | 31.222,19 | 59.407,97 | 80.561,19 |
| RECEITA DE REMUNUNERACAO DE DEPOSITOS BA | FMAS | 56.312,00 | 5.070,99 | 12.345,42 | 23.853,49 |
| RECEITA REMUNERACAO DEPOSITOS BANC.DE RE | FME | 63.123,00 | 747,54 | 1.594,46 | 1.179,60 |
| RECEI.DE REMUN.DE DEPÀS.BANCµ.DE RECUR.V | PM | 15.578,00 | 11.461,46 | 29.573,80 | 22.106,66 |
| RECEI.DE REMUN.DE DEPÀS.BANCµ.DE RECUR.V | FMS | 25.249,00 | 13.208,54 | 15.160,63 | 22.106,66 |
| REM. DE OUTROS DEP. DE RECURSOS NAO VINC | PM | 29.345,00 | 733,66 | 733,66 | 11.314,78 |
| RECEITA DE SERVICOS | | 50.498,00 | 0,00 | 0,00 | 19.901,95 |
| RECEITA DE SERVICOS | | 50.498,00 | 0,00 | 0,00 | 19.901,95 |

PENAFORTE

Continuação

Relatório Resumido da Execução Orçamentária
 Demonstrativo do Resultado Primário
 Orçamentos Fiscal e Seguridade Social
 Janeiro a Abril de 2017 - Bimestre Mar/Abr

LRF. Art. 53 inciso III - Anexo IV

R\$ Unidades

| RECEITAS FISCAIS | UG | Previsão atualizada 2017 | RECEITAS | REALIZADAS | |
|---|------|--------------------------|---------------------|---------------------|--------------------------------|
| | | | No Bimestre | Até o Bimestre | Até o Bimestre Exerc. Anterior |
| SERVICOS HOSPITALARES | FMS | 25.249,00 | 0,00 | 0,00 | 108,28 |
| SERVICOS AMBULATORIAIS | FMS | 25.249,00 | 0,00 | 0,00 | 19.793,67 |
| TRANSFERENCIAS CORRENTES | | 43.672.466,00 | 3.829.542,84 | 7.959.514,29 | 7.133.680,51 |
| TRANSFERENCIAS INTERGOVERNAMENTAIS | | 39.342.391,00 | 3.829.542,84 | 7.953.014,29 | 7.084.986,59 |
| COTA-PARTE DO FUNDO PARTICIPACAO DOS MUN | PM | 8.624.769,00 | 1.207.822,56 | 2.765.577,85 | 2.501.555,12 |
| ITR - IMPOSTO SOBRE A PROPRIEDADE TERRIT | PM | 25.249,00 | 72,42 | 87,60 | 160,36 |
| COTA-PARTE DO FUNDO ESPECIAL DO PETRÁLEO | PM | 157.430,00 | 15.623,34 | 30.793,68 | 19.990,16 |
| TRANF. DA UNIAO CEX | PM | 25.249,00 | 0,00 | 0,00 | 0,00 |
| Transferência de Recursos do Sistema Úni | FMS | 6.221.609,00 | 323.313,94 | 645.525,41 | 719.935,42 |
| Transferências de Recursos do Fundo Naci | FMAS | 2.213.572,00 | 14.516,69 | 64.889,73 | 64.706,64 |
| Transferências do Salário-Educação | FME | 578.743,00 | 23.403,73 | 88.920,44 | 112.521,14 |
| Transferências Diretas do FNDE referente | FME | 315.619,00 | 0,00 | 0,00 | 0,00 |
| Transferências Diretas do FNDE referente | FME | 894.362,00 | 42.029,40 | 42.029,40 | 69.866,00 |
| Transferências Diretas do FNDE referente | FME | 641.866,00 | 21.885,80 | 21.885,80 | 23.261,80 |
| Outras Transferências Diretas do Fundo N | FME | 1.429.400,00 | 0,00 | 0,00 | 50.000,00 |
| ICMS - DESONERACAO - LC 87/96 | PM | 37.874,00 | 2.890,70 | 4.336,05 | 3.646,12 |
| DEMAIS TRANSFERENCIAS DA UNIAO | PM | 436.526,00 | 4.350,46 | 17.734,52 | 13.196,11 |
| COTA-PARTE DO ICMS | PM | 6.101.399,00 | 1.034.857,87 | 1.741.973,90 | 1.093.091,44 |
| COTA-PARTE DO IPVA | PM | 63.123,00 | 49.067,54 | 139.520,45 | 122.478,95 |
| COTA-PARTE DO IPI SOBRE EXPORTACAO | PM | 63.123,00 | 2.054,25 | 3.969,41 | 2.881,63 |
| TRANF. DA UNIAO CIDE | PM | 37.874,00 | 5.334,92 | 5.334,92 | 9.962,60 |
| OUTRAS PARTICIPACOES RECEITA DOS ESTADOS | PM | 19.694,00 | 0,00 | 0,00 | 0,00 |
| OUTRAS TRANSFERENCIAS DECORRENTES DE COM | PM | 16.917,00 | 0,00 | 0,00 | 0,00 |
| TRASNF. DO ESTADO P/ O SIST. UNICO SAUDE | FMS | 2.221.943,00 | 10.000,00 | 15.000,00 | 20.000,00 |
| OUTRAS TRANSFERÊNCIAS DOS ESTADOS | PM | 276.685,00 | 0,00 | 0,00 | 0,00 |
| TRANSFERENCIA DE RECURSOS DO FUNDEB | FME | 5.917.768,00 | 1.072.319,22 | 2.365.435,13 | 2.257.733,10 |

PENAFORTE

Continuação

Relatório Resumido da Execução Orçamentária
 Demonstrativo do Resultado Primário
 Orçamentos Fiscal e Seguridade Social
 Janeiro a Abril de 2017 - Bimestre Mar/Abr

LRF. Art. 53 inciso III - Anexo IV

R\$ Unidades


| RECEITAS FISCAIS | UG | Previsão atualizada 2017 | RECEITAS REALIZADAS | | |
|---|------|--------------------------|---------------------|--------------------------------|------------------|
| | | | No Bimestre | Até o Bimestre Exerc. Anterior | |
| FUNDEB - COMPLEMENTACAO | FME | 3.021.597,00 | 0,00 | 0,00 | 0,00 |
| TRANSFERENCIAS DE CONVENIOS | | 4.330.075,00 | 0,00 | 6.500,00 | 48.693,92 |
| TRASNF. CONVENIO COM MINISTERIO DA SAUDE | FMS | 2.146.841,00 | 0,00 | 0,00 | 0,00 |
| TRANSF. CONVENIO DA UNIAO P/PROG, DE EDU | FME | 1.615.942,00 | 0,00 | 0,00 | 30.637,50 |
| TRANSF. CONVENIO DA UNIAO A PROG. ASSIST | FMAS | 139.920,00 | 0,00 | 6.500,00 | 18.056,42 |
| TRANSF. CONVENIO UNIAO PROG. COMBATE A F | PM | 17.169,00 | 0,00 | 0,00 | 0,00 |
| OUTRAS TRANSF. DE CONVÔNIOS DA UNIAO | PM | 89.888,00 | 0,00 | 0,00 | 0,00 |
| OUTRAS TRANSF. DE CONVENIO DOS ESTADOS | PM | 320.315,00 | 0,00 | 0,00 | 0,00 |
| OUTRAS RECEITAS CORRENTES | | 291.827,00 | 18.396,18 | 248.141,88 | 5.867,83 |
| MULTAS E JUROS DE MORA | | 18.937,00 | 0,00 | 0,00 | 0,00 |
| MULTAS E JUROS DE MORA - DIVERSOS | PM | 18.937,00 | 0,00 | 0,00 | 0,00 |
| INDENIZACOES E RESTITUICOES | | 141.960,00 | 0,00 | 0,00 | 0,00 |
| OUTRAS INDENIZACOES | PM | 18.937,00 | 0,00 | 0,00 | 0,00 |
| OUTRAS RESTITUICOES | PM | 6.312,00 | 0,00 | 0,00 | 0,00 |
| OUTRAS RESTITUICOES - FALTA | FME | 6.312,00 | 0,00 | 0,00 | 0,00 |
| OUTRAS RESTITUICOES - FALTAS | FMS | 18.937,00 | 0,00 | 0,00 | 0,00 |
| OUTRAS RESTITUICOES - FALTAS | FMAS | 91.462,00 | 0,00 | 0,00 | 0,00 |
| RECEITA DA DIVIDA ATIVA | | 105.681,00 | 334,58 | 334,58 | 603,72 |
| RECEITA DA DIVIDA ATIVA TRIBUTARIA | PM | 25.249,00 | 0,00 | 0,00 | 0,00 |
| DIVIDA ATIVA NAO TRIBUTARIA | PM | 80.432,00 | 334,58 | 334,58 | 603,72 |
| RECEITAS DIVERSAS | | 25.249,00 | 18.061,60 | 247.807,30 | 5.264,11 |
| OUTRAS RECEITAS | PM | 25.249,00 | 18.061,60 | 247.807,30 | 5.264,11 |
| RECEITAS FISCAIS DE CAPITAL (VI) = (II-III-IV-V) | | 7.222.902,00 | 0,00 | 302.345,60 | 0,00 |
| RECEITAS DE CAPITAL | | 7.286.025,00 | 0,00 | 302.345,60 | 0,00 |
| ALIENACOES DE BENS | | 63.123,00 | 0,00 | 0,00 | 0,00 |
| ALIENACAO DE BENS MOVEIS | | 63.123,00 | 0,00 | 0,00 | 0,00 |
| ALIENACAO DE BENS MOVEIS | PM | 63.123,00 | 0,00 | 0,00 | 0,00 |
| TRANSFERENCIAS DE CAPITAL | | 7.222.902,00 | 0,00 | 302.345,60 | 0,00 |
| TRANSFERENCIAS INTERGOVERNAMENTAIS | | 797.210,00 | 0,00 | 302.345,60 | 0,00 |

Relatório Resumido da Execução Orçamentária
 Demonstrativo do Resultado Primário
 Orçamentos Fiscal e Seguridade Social
 Janeiro a Abril de 2017 - Bimestre Mar/Abr


LRF. Art. 53 inciso III - Anexo IV

R\$ Unidades

| RECEITAS FISCAIS | UG | Previsão atualizada 2017 | RECEITAS REALIZADAS | | |
|---|------|--------------------------|---------------------|---------------------|--------------------------------|
| | | | No Bimestre | Até o Bimestre | Até o Bimestre Exerc. Anterior |
| OUTRAS TRANSFERENCIAS DA UNIAO | PM | 398.605,00 | 0,00 | 0,00 | 0,00 |
| OUTRAS TRANSFERENCIAS DOS ESTADOS | PM | 398.605,00 | 0,00 | 302.345,60 | 0,00 |
| TRANSFERENCIAS DE CONVENIOS | | 6.425.692,00 | 0,00 | 0,00 | 0,00 |
| TRANSFERENCIAS DE CONVENIO DA UNIAO P/ S | FMS | 919.781,00 | 0,00 | 0,00 | 0,00 |
| TRANSF DE CONVENIO DA UNIAO P/ EDUCACAO | FME | 1.713.484,00 | 0,00 | 0,00 | 0,00 |
| OUTRAS TRANSFERENCIAS DE CONVENIO DA UNI | PM | 922.249,00 | 0,00 | 0,00 | 0,00 |
| OUTRAS TRANSFERENCIAS DE CONVENIO DA UNI | FMAS | 2.471.573,00 | 0,00 | 0,00 | 0,00 |
| OUTRAS TRANSFERENCIAS DE CONVENIO DOS ES | PM | 398.605,00 | 0,00 | 0,00 | 0,00 |
| RECEITAS FISCAIS DE CAPITAL (VI) = (II-III-IV-V) | | 7.222.902,00 | 0,00 | 302.345,60 | 0,00 |
| RECEITAS FISCAIS LÍQUIDAS (VII) | | 50.402.544,00 | 3.526.427,36 | 7.933.204,47 | 8.093.975,41 |


 Gestor FRANCISCO AGABIO SAMPAIO GONDIM
 C.P.F. 402.740.474-20


 Contador LEONARDO JOSE MACEDO
 C.P.F. 246.015.433-04


 Cont.Int. ANTONIO DE PADUA MENDES DA SILVA
 C.P.F. 681.871.904-00

Relatório Resumido da Execução Orçamentária
 Demonstrativo do Resultado Primário
 Orçamentos Fiscal e Seguridade Social
 Janeiro a Abril de 2017 - Bimestre Mar/Abr

LRF, Art. 53 inciso III - Anexo IV

R\$ Unidades

| DESPESAS FISCAIS | Dotação atualizada 2017 | DESPESAS LIQUIDADAS | | |
|--|-------------------------|---------------------|---------------------|--------------------------------|
| | | No Bimestre | Até o Bimestre | Até o Bimestre Exerc. Anterior |
| DESPESAS | | | | |
| 3.0.00.00.00 DESPESAS CORRENTES | 42.432.561,62 | 3.973.534,30 | 7.436.008,63 | 26.808.931,05 |
| 3.1.00.00.00 PESSOAL E ENCARGOS SOCIAIS | 20.096.317,64 | 2.821.331,84 | 5.726.498,36 | 14.240.621,08 |
| 3.1.90.00.00 APLICAÇÕES DIRETAS | 20.096.317,64 | 2.821.331,84 | 5.726.498,36 | 14.240.621,08 |
| 3.1.90.04.00 CONTRATAÇÃO POR TEMPO DETERMINADO | 93.675,79 | 0,00 | 0,00 | 0,00 |
| 3.1.90.04.01 CONTRAT. TEMPO DETERMINADO - SALARIO | 37.865,10 | 0,00 | 0,00 | 0,00 |
| 3.1.90.04.02 CONTRAT. TEMPO DETERMINADO - OBR. PATR | 133.822,56 | 0,00 | 0,00 | 0,00 |
| 3.1.90.04.03 PESSOAL CONTRATADO TEMPORARIO PACS | 9.235,09 | 0,00 | 0,00 | 0,00 |
| 3.1.90.04.05 PESSOAL CONTRATADO TEMPORARIO P. ADM | 10.999,41 | 0,00 | 0,00 | 0,00 |
| 3.1.90.11.00 VENCIMENTOS E VANT. FIXAS PESSOAL CIVI | 9.343.890,45 | 1.365.816,23 | 2.624.935,23 | 7.335.000,00 |
| 3.1.90.11.01 PESSOAL CIVIL - SAUDE | 2.026.990,10 | 314.698,80 | 570.273,57 | 1.700.000,00 |
| 3.1.90.11.02 PESSOAL CIVIL - PSF | 1.501.050,23 | 171.941,77 | 344.229,84 | 1.000.000,00 |
| 3.1.90.11.03 PESSOAL CIVIL - | 1.453.365,87 | 180.935,88 | 320.351,93 | 1.114.621,08 |
| 3.1.90.11.06 PESSOAL CIVIL | 481.761,21 | 0,00 | 0,00 | 0,00 |
| 3.1.90.11.07 PESSOAL CIVIL VIG. SANITARIA | 150.111,28 | 15.670,40 | 28.406,40 | 83.000,00 |
| 3.1.90.11.08 PESSOAL CIVIL - EDUCACAO GERAL | 218.204,91 | 25.218,00 | 50.498,00 | 0,00 |
| 3.1.90.11.09 PESSOAL CIVIL - GERAL | 127.887,73 | 19.446,00 | 19.446,00 | 55.000,00 |
| 3.1.90.11.10 PESSOAL CIVIL ADM. GERAL | 2.044.134,68 | 289.838,63 | 533.423,83 | 1.579.000,00 |
| 3.1.90.13.00 OBRIGAÇÕES PATRONAIS | 329.203,50 | 78.358,18 | 206.618,18 | 300.000,00 |
| 3.1.90.13.01 INSS - SERVIDORES | 1.929.048,71 | 352.142,61 | 1.017.182,22 | 998.000,00 |
| 3.1.90.13.02 INSS SERVIDORES | 130.674,03 | 7.265,34 | 11.133,16 | 46.000,00 |
| 3.1.90.13.03 INSS SERVIDORES | 32.322,82 | 0,00 | 0,00 | 30.000,00 |
| 3.1.90.14.00 DIARIAS CIVIL | 10.732,26 | 0,00 | 0,00 | 0,00 |
| 3.1.90.92.00 DESPESAS DE EXERCÍCIOS ANTERIORES | 31.341,91 | 0,00 | 0,00 | 0,00 |
| 3.3.00.00.00 OUTRAS DESPESAS CORRENTES | 22.336.243,98 | 1.152.202,46 | 1.709.510,27 | 12.568.309,97 |
| 3.3.50.00.00 TRANSF. A INST. PRIV. SEM FINS LUCRATIVO | 26.764,52 | 0,00 | 0,00 | 0,00 |
| 3.3.50.43.00 SUBVENÇÕES SOCIAIS | 26.764,52 | 0,00 | 0,00 | 0,00 |
| 3.3.70.00.00 TRANSF. A INST. MULTIGOVERNAMENTAIS | 132.880,60 | 50.728,23 | 67.637,64 | 220.000,00 |
| 3.3.71.41.00 CONTRIBUIÇÕES | 132.880,60 | 50.728,23 | 67.637,64 | 220.000,00 |
| 3.3.90.00.00 APLICAÇÕES DIRETAS | 22.176.598,86 | 1.101.474,23 | 1.641.872,63 | 12.348.309,97 |
| 3.3.90.04.04 PESSOAL CONTRATADO TEMPORARIO - PROFES | 17.160,73 | 0,00 | 0,00 | 0,00 |
| 3.3.90.14.00 DIARIAS - CIVIL | 362.964,69 | 0,00 | 2.300,00 | 36.850,00 |
| 3.3.90.21.00 JUROS SOBRE A DIVIDA CONTRATUAL | 19.476,40 | 0,00 | 0,00 | 0,00 |
| 3.3.90.22.00 OUTROS ENCARGOS SOBRE A DIVIDA CONTRAT | 5.237,82 | 0,00 | 0,00 | 0,00 |
| 3.3.90.30.00 MATERIAL DE CONSUMO | 708.880,81 | 0,00 | 0,00 | 0,00 |
| 3.3.90.30.01 MEDICAMENTOS | 1.077.645,11 | 59.331,30 | 59.331,30 | 1.224.421,71 |
| 3.3.90.30.02 MATERIAL MEDICO HOSPITALAR ODONT. LABO | 267.645,11 | 0,00 | 0,00 | 0,00 |
| 3.3.90.30.03 COMBUSTIVEIS PEÇAS E LUBRIFICANTES | 722.753,28 | 29.572,32 | 42.620,51 | 662.536,50 |
| 3.3.90.30.05 GENEROS ALIMENTICIOS | 932.152,79 | 37.898,05 | 37.898,05 | 864.717,95 |
| 3.3.90.30.99 OUTROS MATERIAIS DE CONSUMO | 5.204.055,99 | 106.145,02 | 140.506,39 | 4.296.812,89 |

Relatório Resumido da Execução Orçamentária
 Demonstrativo do Resultado Primário
 Orçamentos Fiscal e Seguridade Social
 Janeiro a Abril de 2017 - Bimestre Mar/Abr

LRF, Art. 53 inciso III - Anexo IV

R\$ Unidades

| DESPESAS FISCAIS | Dotação atualizada 2017 | DESPESAS LIQUIDADAS | | |
|---|-------------------------|---------------------|----------------------|--------------------------------|
| | | No Bimestre | Até o Bimestre | Até o Bimestre Exerc. Anterior |
| 3.3.90.31.00 PREMIAÇÕES CULT. ART. CIENT. DESP. E OUTRA | 63.123,85 | 0,00 | 0,00 | 0,00 |
| 3.3.90.32.00 MATERIAL, BEM OU SERVIÇO P/ DISTRIBUIC | 196.825,89 | 7.086,80 | 7.086,80 | 0,00 |
| 3.3.90.33.00 PASSAGENS E DESPESAS COM LOCOMOÇÃO | 126.775,89 | 0,00 | 0,00 | 0,00 |
| 3.3.90.35.00 SERVIÇOS DE CONSULTORIA | 38.877,64 | 0,00 | 0,00 | 0,00 |
| 3.3.90.36.00 OUTROS SERV. DE TERCEIROS PESSOA FÍSIC | 871.294,20 | 0,00 | 6.570,00 | 0,00 |
| 3.3.90.36.01 OUTROS SERVIÇOS TERC. P. FISICA | 2.921.616,71 | 170.937,10 | 187.065,10 | 1.690.605,19 |
| 3.3.90.36.02 OUTROS SERV. TERC. - P.F. | 20.073,38 | 7.170,00 | 7.170,00 | 790,00 |
| 3.3.90.36.03 D. S. TERCEIROS - P. JURIDICA - AGUA | 4.755,38 | 0,00 | 0,00 | 0,00 |
| 3.3.90.36.05 SERV. TERC. P. FISICA - SUPRIMENTO | 9.786,44 | 0,00 | 0,00 | 0,00 |
| 3.3.90.36.11 SERV. TERC. P.F. - TRANS. PASSAGEIROS | 347.351,57 | 39.208,00 | 39.208,00 | 0,00 |
| 3.3.90.36.12 SERV. TER. P. FISICA TRANSPORTE, MATE | 98.658,68 | 0,00 | 0,00 | 0,00 |
| 3.3.90.39.00 OUTROS SERV. DE TERC. PESSOA JURÍDICA | 541.021,51 | 8.668,12 | 19.508,00 | 8.400,00 |
| 3.3.90.39.01 MANUT. E CONSERV. DE MAQ. E EQUIPAMENT | 15.932,25 | 0,00 | 0,00 | 0,00 |
| 3.3.90.39.02 OUTROS SERV. TERC. P. J. ENERGIA ELETR | 126.194,68 | 10.193,65 | 22.981,21 | 90.000,00 |
| 3.3.90.39.03 OUTROS SERV. TERC. - P. J. - AGUA E ES | 10.891,82 | 0,00 | 0,00 | 0,00 |
| 3.3.90.39.04 OUTROS SERV. TERC. P.J. - COMUNICACAO | 48.795,74 | 0,00 | 6.200,00 | 1.500,00 |
| 3.3.90.39.99 OUTROS SERV. TERC. P.J. - OUTROS SERVI | 6.610.875,04 | 569.987,06 | 898.301,58 | 2.901.878,39 |
| 3.3.90.43.00 SUBVENÇÕES SOCIAIS | 2.894,58 | 0,00 | 0,00 | 0,00 |
| 3.3.90.47.00 OBRIGAÇÕES TRIBUTÁRIAS E CONTRIBUTIVAS | 244.759,51 | 32.770,40 | 59.445,19 | 137.201,94 |
| 3.3.90.48.00 OUTROS AUX. FINAN. A PESSOAS FÍSICAS | 200.733,83 | 0,00 | 0,00 | 180.000,00 |
| 3.3.90.49.00 AUXÍLIO TRANSPORTE | 20.073,38 | 0,00 | 0,00 | 0,00 |
| 3.3.90.71.00 PRINCIPAL DA DÍVIDA CONTRATUAL RESGATA | 168.438,65 | 21.006,41 | 40.971,13 | 200.000,00 |
| 3.3.90.91.00 SENTENÇAS JUDICIAIS | 10.864,51 | 0,00 | 0,00 | 0,00 |
| 3.3.90.92.00 DESPESAS DE EXERCÍCIOS ANTERIORES | 153.669,14 | 1.500,00 | 64.709,37 | 52.595,40 |
| 3.3.90.93.00 INDENIZAÇÕES E RESTITUIÇÕES | 4.341,86 | 0,00 | 0,00 | 0,00 |
| 4.0.00.00.00 DESPESAS DE CAPITAL | 7.465.017,77 | 0,00 | 0,00 | 326.940,87 |
| 4.4.00.00.00 INVESTIMENTOS | 7.199.849,57 | 0,00 | 0,00 | 206.940,87 |
| 4.4.90.00.00 APLICAÇÕES DIRETAS | 7.199.849,57 | 0,00 | 0,00 | 206.940,87 |
| 4.4.90.51.00 OBRAS E INSTALAÇÕES | 6.166.513,70 | 0,00 | 0,00 | 200.422,87 |
| 4.4.90.52.00 EQUIPAMENTOS E MATERIAL PERMANENTE | 1.012.510,41 | 0,00 | 0,00 | 6.518,00 |
| 4.4.90.61.00 AQUISIÇÃO DE IMÓVEIS | 17.241,70 | 0,00 | 0,00 | 0,00 |
| 4.4.90.92.00 DESPESAS DE EXERCÍCIOS ANTERIORES | 3.583,76 | 0,00 | 0,00 | 0,00 |
| 4.6.00.00.00 AMORTIZAÇÃO DA DÍVIDA | 265.168,20 | 0,00 | 0,00 | 120.000,00 |
| 4.6.90.00.00 APLICAÇÕES DIRETAS | 265.168,20 | 0,00 | 0,00 | 120.000,00 |
| 4.6.90.71.00 PRINCIPAL DA DÍVIDA CONTRATUAL RESGATA | 251.785,94 | 0,00 | 0,00 | 120.000,00 |
| 4.6.90.73.00 JUROS DA DÍVIDA CONTRADUAL RESGATADA | 13.382,26 | 0,00 | 0,00 | 0,00 |
| 9.0.00.00.00 RESERVA DE CONTINGÊNCIA | 504.990,78 | 0,00 | 0,00 | 0,00 |
| 9.9.00.00.00 RESERVA DE CONTINGÊNCIA | 504.990,78 | 0,00 | 0,00 | 0,00 |
| 9.9.99.00.00 RESERVA DE CONTINGÊNCIA | 504.990,78 | 0,00 | 70.208.956,27 | 27.135.871,92 |
| 9.9.99.99.99 RESERVA DE CONTINGÊNCIA | 504.990,78 | 0,00 | 0,00 | 0,00 |
| TOTAL DAS DESPESAS | 50.402.570,17 | 3.973.534,30 | 7.436.008,63 | 27.135.871,92 |

PENAFORTE

Continuação

Relatório Resumido da Execução Orçamentária
Demonstrativo do Resultado Primário
 Orçamentos Fiscal e Seguridade Social
 Janeiro a Abril de 2017 - Bimestre Mar/Abr

LRF. Art. 53 inciso III - Anexo IV

R\$ Unidades


| DESPESAS FISCAIS | Dotação atualizada 2017 | DESPESAS LIQUIDADAS | | |
|-----------------------------|-------------------------|---------------------|----------------|--------------------------------|
| | | No Bimestre | Até o Bimestre | Até o Bimestre Exerc. Anterior |
| SALDO DE EXERCÍCIO ANTERIOR | | | 1.236.039,68 | |
| DESPESAS LIQUIDADAS | 50.402.570,17 | 3.973.534,30 | 7.436.008,63 | 27.135.871,92 |
| RESULTADO FINAL | | | 1.733.235,52 | |



Gestor FRANCISCO AGABIO SAMPAIO GONDIM
C.P.F. 402.740.474-20



Contador LEONARDO JOSE MACEDO
C.P.F. 246.015.433-04



Cont.Int. ANTONIO DE PADUA MENDES DA SILVA
C.P.F. 681.871.904-00

PENAFORTE

Relatório Resumido da Execução Orçamentária
Demonstrativo do Resultado Nominal
 Orçamentos Fiscal e Seguridade Social
 Janeiro a Abril de 2017 / Bimestre Março-Abril

LRF. Art. 53 inciso III - Anexo VI

R\$ Unidades

| E S P E C I F I C A C A O | S A L D O | | |
|---|-----------------------------|-----------------------------|-----------------------------|
| | Em 31 de Dez 2016 (a) | Em 28 de Fev 2017 (b) | Em 30 de Abr 2017 (c) |
| DIVIDA CONSOLIDADA (I) | 0 | 0 | 0 |
| DEDUCOES (II) | (6.526.399,83) | 3.188.621,06 | 3.759.255,47 |
| Ativo Disponível | 1.236.039,68 | 1.220.953,93 | 1.046.076,64 |
| Haveres Financeiros | 0 | 0 | 0 |
| (-) Restos a Pagar Processados | 7.762.439,51 | -1.967.667,13 | -2.713.178,83 |
| DIVIDA CONSOLIDADA LIQUIDA (III) = (I-II) | 0 | 0 | 0 |
| RECEITA DE PRIVATIZACOES (IV) | 0 | 0 | 0 |
| PASSIVOS RECONHECIDOS (V) | 0 | 0 | 0 |
| DIVIDA FISCAL LIQUIDA (III+IV-V) | 0 | 0 | 0 |

| E S P E C I F I C A C A O | PERIODO DE REFERENCIA | |
|---------------------------|------------------------|---------------------------|
| | No Bimestre (c - b) | Ate o bimestre (c - a) |
| RESULTADO NOMINAL | 0 | 0 |


FONTE: Balancetes Mensais



Gestor FRANCISCO AGABIO SAMPAIO GONDIM
C.P.F. 402.740.474-20



Contador LEONARDO JOSE MACEDO
C.P.F. 246.015.433-04



Cont.Int. ANTONIO DE PADUA MENDES DA SILVA
C.P.F. 681.871.904-00


PENAFORTE

Relatório Redumido da Execução Orçamentária
Demonstrativo dos Restos a Pagar por Poder e Órgão
 Orçamentos Fiscal e Seguridade Social
 Janeiro a Abril de 2017 - Bimestre Marco-Abril

LRF. Art. 53 inciso V - Anexo II

R\$ Unidades

| PODER / ÓRGÃO | RESTOS A PAGAR PROCESSADOS | | | | | RESTOS A PAGAR NÃO PROCESSADOS | | | |
|--------------------------------|----------------------------|-----------------|-------------|-------------|-------------------|--------------------------------|-------------|-------------------|---------------------|
| | INSCRITOS | | Cancelados | Pagos | a Pagar | Inscritos | Cancelados | Pagos | a Pagar |
| | Exercícios Anteriores | Em 2017 | | | | | | | |
| FUNDO MUNICIPAL DE ACAO SOCIAL | 2.086.158,81 | 0,00 | 0,00 | 0,00 | 20.296,98 | 2.042.676,33 | 0,00 | 0,00 | 4.128.835,14 |
| FUNDO MUNICIPAL DE SAUDE | 7.585.734,02 | 1.208,42 | 0,00 | 0,00 | 32.144,70 | 6.062.769,40 | 0,00 | 0,00 | 13.648.503,42 |
| FUNDO MUNICIPAL DE EDUCACAO | 4.879.715,08 | 4.011,00 | 0,00 | 0,00 | 314.529,30 | 10.060.076,39 | 0,00 | 10.400,00 | 14.929.391,47 |
| PREFEITURA MUNICIPAL | 7.870.325,99 | 3.548,70 | 0,00 | 0,00 | 132.863,90 | 5.901.727,14 | 0,00 | 428.740,54 | 13.343.312,59 |
| CAMARA MUNICIPAL | 0,00 | 0,00 | 0,00 | 0,00 | 683,92 | 0,00 | 0,00 | 0,00 | 0,00 |
| Total | 22.421.933,90 | 8.768,12 | 0,00 | 0,00 | 500.518,80 | 24.067.249,2 | 0,00 | 439.140,54 | 46.050.042,6 |


Gestor FRANCISCO AGABIO SAMPAIO GONDIM
C.P.F. 402.740.474-20


Contador LEONARDO JOSE MACEDO
C.P.F. 246.015.433-04


Cont.Int./Sec.de Finanças
 ANTONIO DE PADUA MENDES DA SILVA
C.P.F. 681.871.904-00

PENAFORTE


Continuação


Relatório Resumido da Execução Orçamentária
 Dem. das Receitas de Oper. de Créd. e Despesas de Capital
 Orçamentos Fiscal e Seguridade Social
 Janeiro a Abril de 2017 - Bimestre Mar/Abr


RREO - Anexo XI (LRF, art.53,&1ª Inciso 1)

R\$ Unidades

| RECEITAS | Previsão atualizada (a) | RECEITAS REALIZADAS até o Bimestre | | SALDO A REALIZAR (c) = (a-b) |
|--|-------------------------|------------------------------------|---|------------------------------------|
| | | até o Bimestre (b) | | |
| RECEITAS DE OPERAÇÕES DE CRÉDITOS (I) | 0,00 | 0,00 | | 0,00 |
| <hr/> | | | | |
| DESPESAS | DOTAÇÃO ATUALIZADA (d) | DESPESAS EXECUTADAS até o Bimestre | | SALDO A EXECUTAR (g) = (d) - (e+f) |
| | | LIQUIDADAS (e) | INSCRITAS EM RESTOS A PAGAR NÃO PROCESSADOS (f) | |
| DESPESAS CAPITAL | 0,00 | 0,00 | 0,00 | 0,00 |
| (-) Incentivos Fiscais a Contribuinte | | | | |
| (-) Incentivos Fiscais a Contribuinte | | | | |
| (-) Incentivos Fiscais a Contribuinte por Inst.Financeiras | | | | |
| DESPESAS DE CAPITAL LÍQUIDA (II) | 0,00 | 0,00 | 0,00 | 0,00 |
| RESULTADO PARA APURAÇÃO DA REGRA DE OURO (III) = (I-II) | 0,00 | 0,00 | | 0,00 |


 Gestor FRANCISCO AGABIO SAMPAIO GONDIM
 C.P.F. 402.740.474-20


 Contador LEONARDO JOSE MACEDO
 C.P.F. 246.015.433-04


 Cont.Int. ANTONIO DE PADUA MENDES DA SILVA
 C.P.F. 681.871.904-00

Relatório Resumido da Execução Orçamentária
Dem.da Receitas de Alienação de Ativos e Aplic.dos Recursos
Orçamentos Fiscal e Seguridade Social
Janeiro a Abril de 2017 - Bimestre Mar/Abr


RREO - Anexo XIV (LRF, art.53,&1ª Inciso III)


R\$ 1,00


| RECEITAS | Previsão atualizada (a) | RECEITAS REALIZADAS (b) | SALDO A REALIZAR (c) = (a-b) |
|----------------------------|-------------------------|-------------------------|------------------------------|
| RECEITAS DE CAPITAL | 0,00 | 0,00 | 0,00 |
| ALIENAÇÃO DE ATIVOS | 0,00 | 0,00 | 0,00 |
| Alienação de Bens Móveis | 0,00 | 0,00 | 0,00 |
| Alienação de Bens Imóveis | 0,00 | 0,00 | 0,00 |
| TOTAL | 0,00 | 0,00 | 0,00 |

| DESPESAS APLICAÇÃO DOS RECURSOS DA ALIENAÇÃO DE ATIVOS | DOTAÇÃO ATUALIZADA (d) | DESPESAS EXECUTADAS até o Bimestre | | SALDO A EXECUTAR (g) = (d) - (e+f) |
|--|------------------------|------------------------------------|---|------------------------------------|
| | | LIQUIDADAS (e) | INSCRITAS EM RESTOS A PAGAR NÃO PROCESSADOS (f) | |
| DESPESAS DE CAPITAL | 0,00 | 0,00 | 0,00 | 0,00 |
| Investimentos | 0,00 | 0,00 | 0,00 | 0,00 |
| Inversões Financeiras | 0,00 | 0,00 | 0,00 | 0,00 |
| Amortização da Dívida | 0,00 | 0,00 | 0,00 | 0,00 |
| DESPESAS CORRENTES DOS REGIMES DE PREVIDÊNCIAS | 0,00 | 0,00 | 0,00 | 0,00 |
| Regime Geral da Previdência Social | 0,00 | 0,00 | 0,00 | 0,00 |
| Regime Próprio dos Servidores Públicos | 0,00 | 0,00 | 0,00 | 0,00 |
| TOTAL | 0,00 | 0,00 | 0,00 | 0,00 |

| SALDO FINANCEIRO A APLICAR | EXEANT (h) | EXEATU (i) = (b) - (e+f) | SALDO ATUAL (j) = (h+i) |
|----------------------------|------------|--------------------------|-------------------------|
| | 0,00 | 0,00 | 0,00 |


Gestor FRANCISCO AGABIO SAMPAIO GONDIM
C.P.F. 402.740.474-20


Contador LEONARDO JOSE MACEDO
C.P.F. 246.015.433-04


Cont.Int. ANTONIO DE PADUA MENDES DA SILVA
C.P.F. 681.871.904-00

GOVERNO MUNICIPAL DE PENAFORTE
 RELATÓRIO RESUMIDO DA EXECUÇÃO ORÇAMENTÁRIA
DEMONSTRATIVO DAS RECEITAS E DESPESAS PREVIDENCIÁRIAS DO REGIME PRÓPRIO DOS SERVIDORES PÚBLICOS
 ORÇAMENTO DA SEGURIDADE SOCIAL
 2º BIMESTRE DE 2017

RREO - Anexo V (LRF, Art. 53, inciso II)

R\$ 1,00

| RECEITAS PREVIDENCIÁRIAS | PREVISÃO INICIAL | PREVISÃO ATUALIZADA | RECEITAS REALIZADAS | | |
|---|------------------|---------------------|---------------------|------------------------|------------------------|
| | | | No Bimestre | Até o Bimestre 2º 2017 | Até o Bimestre 2º 2017 |
| RECEITAS PREVIDENCIÁRIAS - RPPS (EXCETO INTRA-ORÇAMENTÁRIAS) (I) | | | | | |
| RECEITAS CORRENTES | | | | | |
| Receita de Contribuições | | | | | |
| Pessoal Civil | | | | | |
| Contribuição de Servidor Ativo Civil | | | | | |
| Contribuição de Servidor Inativo Civil | | | | | |
| Contribuição de Pensionista Civil | | | | | |
| Pessoal Militar | | | | | |
| Contribuição de Militar Ativo | | | | | |
| Contribuição de Militar Inativo | | | | | |
| Contribuição de Pensionista Militar | | | | | |
| Outras Contribuições Previdenciárias | | | | | |
| Compensação Previdenciária entre RGPS e RPPS | | | | | |
| Receita Patrimonial | | | | | |
| Receitas Imobiliárias | | | | | |
| Receitas de Valores Mobiliários | | | | | |
| Outras Receitas Patrimoniais | | | | | |
| Outras Receitas Correntes | | | | | |
| RECEITAS DE CAPITAL | | | | | |
| Alienação de Bens | | | | | |
| Outras Receitas de Capital | | | | | |
| RECEITAS PREVIDENCIÁRIAS - RPPS (EXCETO INTRA-ORÇAMENTÁRIAS) (II) | | | | | |
| REPASSES PREVIDENCIÁRIOS PARA COBERTURA DE DÉFICT - RPPS (III) | | | | | |

SEM MOVIMENTO

GOVERNO MUNICIPAL DE PENAFORTE
 RELATÓRIO RESUMIDO DA EXECUÇÃO ORÇAMENTÁRIA
DEMONSTRATIVO DAS RECEITAS E DESPESAS PREVIDENCIÁRIAS DO REGIME PRÓPRIO DOS SERVIDORES PÚBLICOS
 ORÇAMENTO DA SEGURIDADE SOCIAL
 2º BIMESTRE DE 2017

| | | | | | |
|---|--|--|--|--|--|
| OUTROS APORTES AO RPPS (IV) | | | | | |
| TOTAL DAS RECEITAS PREVIDENCIÁRIAS - RPPS (V) = (I + II + III + IV) | | | | | |

| DESPESAS PREVIDENCIÁRIAS | PREVISÃO INICIAL | PREVISÃO ATUALIZADA | DESPESAS LIQUIDADAS | | |
|--|------------------|---------------------|---------------------|------------------------|------------------------|
| | | | No Bimestre | Até o Bimestre 2º 2017 | Até o Bimestre 2º 2017 |
| DESPESAS PREVIDENCIÁRIAS - RPPS (EXCETO INTRA-ORÇAMENTÁRIAS) (VI) | | | | | |
| ADMINISTRAÇÃO | | | | | |
| Despesas Correntes | | | | | |
| Despesas de Capital | | | | | |
| PREVIDÊNCIA SOCIAL | | | | | |
| Pessoal Civil | | | | | |
| Reformas | | | | | |
| Pensões | | | | | |
| Outros Benefícios Previdenciários | | | | | |
| Outras Despesas Previdenciárias | | | | | |
| Compensação Previdenciária de Aposentadorias entre o RPPS e o RGPS | | | | | |
| Compensação Previdenciária de Pensões entre o RPPS e o RGPS | | | | | |
| Demais Despesas Previdenciárias | | | | | |
| DESPESAS PREVIDENCIÁRIAS - RPPS (INTRA-ORÇAMENTÁRIAS) (VII) | | | | | |
| RESERVA DO RPPS (VIII) | | | | | |
| TOTAL DAS DESPESAS PREVIDENCIÁRIAS - RPPS (IX) = (VI + VII + VIII) | | | | | |
| RESULTADO PREVIDENCIÁRIO - RPPS (X) = (V + IX) | | | | | |

SEM MOVIMENTO

| | | | |
|---|----------------|-----------------------|------|
| ALDO DAS DISPONIBILIDADES FINANCEIRAS E INVESTIMENTOS DO RP | <MÊS ANTERIOR> | PERÍODO DE REFERÊNCIA | |
| | | 2017 | 2010 |
| Caixa | | | |

GOVERNO MUNICIPAL DE PENAFORTE
 RELATÓRIO RESUMIDO DA EXECUÇÃO ORÇAMENTÁRIA
DEMONSTRATIVO DAS RECEITAS E DESPESAS PREVIDENCIÁRIAS DO REGIME PRÓPRIO DOS SERVIDORES PÚBLICOS
 ORÇAMENTO DA SEGURIDADE SOCIAL
 2º BIMESTRE DE 2017

| | | |
|------------------------|--|--|
| Bancos Conta Movimento | | |
| Investimentos | | |

| RECEITAS PREVIDENCIÁRIAS INTRA-ORÇAMENTÁRIAS - RPPS | PREVISÃO INICIAL | PREVISÃO ATUALIZADA | RECEITAS REALIZADAS | | |
|---|------------------|---------------------|---------------------|------------------------|------------------------|
| | | | No Bimestre | Até o Bimestre 2º 2017 | Até o Bimestre 2º 2017 |
| RECEITA CORRENTES | | | | | |
| Receita de Contribuições | | | | | |
| Pessoal Civil | | | | | |
| Contribuição Patronal de Servidor Ativo Civil | | | | | |
| Contribuição Patronal de Servidor Inativo Civil | | | | | |
| Contribuição Patronal de Pensionista Civil | | | | | |
| Pessoal Militar | | | | | |
| Contribuição Patronal de Militar Ativo | | | | | |
| Contribuição Patronal de Militar Inativo | | | | | |
| Contribuição Patronal de Pensionista Militar | | | | | |
| Outras Contribuições Previdenciárias | | | | | |
| Receita Patrimonial | | | | | |
| Receitas Imobiliárias | | | | | |
| Receitas de Valores Mobiliários | | | | | |
| Outras Receitas Patrimoniais | | | | | |
| Outras Receitas Correntes | | | | | |
| RECEITAS DE CAPITAL | | | | | |
| Alienação de Bens | | | | | |
| Outras Receitas de Capital | | | | | |
| TOTAL DAS RECEITAS PREVIDENCIÁRIAS INTRA-ORÇAMENTÁRIAS | | | | | |

SEM MOVIMENTO

GOVERNO MUNICIPAL DE PENAFORTE
 RELATÓRIO RESUMIDO DA EXECUÇÃO ORÇAMENTÁRIA
DEMONSTRATIVO DAS RECEITAS E DESPESAS PREVIDENCIÁRIAS DO REGIME PRÓPRIO DOS SERVIDORES PÚBLICOS
 ORÇAMENTO DA SEGURIDADE SOCIAL
 2º BIMESTRE DE 2017

| DESPESAS PREVIDENCIÁRIAS INTRA-ORÇAMENTÁRIAS - RPPS | DOTAÇÃO INICIAL | DOTAÇÃO ATUALIZADA | DESPESAS LIQUIDADAS | | |
|--|-----------------|--------------------|---------------------|------------------------|------------------------|
| | | | No Bimestre | Até o Bimestre 2º 2017 | Até o 2º Bimestre 2017 |
| ADMINISTRAÇÃO (XIV) Despesas Correntes Despesas de Capital | | | | | |
| TOTAL DAS DESPESAS PREVIDENCIÁRIAS INTRA-ORÇAMENTÁRIAS | | | | | |

FORNECEDOR:

Gestor: FRANCISCO AGABIO SAMPAIO GONDIM
 CPF: 402.740.474-20

Contador: LEONARDO JOSE MACEDO
 CPF: 245.015.433-04

Cont.Int.: ANTONIO DE PADUA M. DA SILVA
 CPF: 681.781.904-00

GOVERNO MUNICIPAL DE PENAFORTE
 RELATÓRIO RESUMIDO DA EXECUÇÃO ORÇAMENTÁRIA
DEMONSTRATIVO DAS RECEITAS DE IMPOSTOS LÍQUIDA E DAS DESPESAS PRÓPRIAS COM AÇÕES E SERVIÇOS PÚBLICOS DE SAÚDE
 ORÇAMENTO FISCAL E DA SEGURIDADE SOCIAL
 2º BIMESTRE DO EXERCÍCIO DE 2017

RREO - Anexo XII (ADCT, art. 77)

R\$ 1,00

| RECEITAS PREVIDENCIÁRIAS | PREVISÃO INICIAL | PREVISÃO ATUALIZADA (a) | RECEITAS REALIZADAS | |
|---|----------------------|----------------------------|-----------------------|-------------|
| | | | Até o Bimestre (b) | % (b/a) |
| RECEITAS DE IMPOSTOS LÍQUIDAS E TRANSF. CONSTITUCIONAIS E LEGAIS (I) | 20.651.662,09 | 20.651.662,09 | 4.924.009,07 | |
| Impostos | 1.598.547,03 | 1.598.547,03 | 268.543,81 | 0,17 |
| Multas, Juros de Mora e Outros Encargos dos Impostos | | | | |
| Dívida Ativa dos Impostos | 99.699,95 | 99.699,95 | - | |
| Multas, Juros de Mora, Atual. Mon. Outros Encar. da Dívida Ativa dos Impostos | | - | - | |
| Receitas de Transferências Constitucionais e Legais | 18.953.415,11 | 18.953.415,11 | 4.655.465,26 | 0,25 |
| TRANSFERÊNCIAS DE RECURSOS DO SISTEMA ÚNICO DE SAÚDE - SUS (II) | 11.604.862,14 | 11.604.862,14 | 470.317,45 | 0,04 |
| RECEITAS DE OPERAÇÕES DE CRÉDITO VINCULADAS À SAÚDE (III) | | | - | |
| OUTRAS RECEITAS ORÇAMENTÁRIAS | 21.228.853,92 | 21.228.853,92 | 3.469.177,03 | 0,16 |
| (-) DEDUÇÃO PARA O FUNDEB | 2.983.108,03 | 2.983.108,03 | 930.299,08 | 0,31 |
| TOTAL | 50.402.570,17 | 50.402.570,17 | 7.933.204,47 | 0,16 |
| DESPESAS COM SAÚDE (Por Grupo de Natureza da Despesa) | DOTAÇÃO INICIAL | DOTAÇÃO ATUALIZADA (c) | DESPESAS LIQUIDADAS | |
| | | | Até o Bimestre (d) | % (d/c) |
| DESPESAS CORRENTES | 11.228.060,93 | 10.963.647,03 | 1.698.425,73 | 0,35 |
| Pessoal e Encargos Sociais | 4.101.349,55 | 4.251.460,83 | 1.142.557,95 | 0,27 |
| Juros e Encargos da Dívida | - | - | | |
| Outras Despesas Correntes | 7.126.711,38 | 6.712.186,20 | 555.867,78 | 0,08 |
| DESPESA DE CAPITAL | 617.681,81 | 894.095,71 | - | - |
| Investimentos | 591.267,91 | 867.681,81 | - | - |
| Inversões Financeiras | | | | |
| Amortização da Dívida | 26.413,90 | 26.413,90 | | |
| TOTAL (IV) | 11.845.742,74 | 11.857.742,74 | 1.698.425,73 | 0,35 |

GOVERNO MUNICIPAL DE PENAFORTE
 RELATÓRIO RESUMIDO DA EXECUÇÃO ORÇAMENTÁRIA
DEMONSTRATIVO DAS RECEITAS DE IMPOSTOS LÍQUIDA E DAS DESPESAS PRÓPRIAS COM AÇÕES E SERVIÇOS PÚBLICOS DE SAÚDE
 ORÇAMENTO FISCAL E DA SEGURIDADE SOCIAL
 2º BIMESTRE DO EXERCÍCIO DE 2017

| DESPESAS PRÓPRIAS COM AÇÕES E SERV. PÚBLICOS DE SAÚDE | DOTAÇÃO INICIAL | DOTAÇÃO ATUALIZADA | DESPESAS LIQUIDADAS | |
|--|-------------------|--------------------|---------------------|--------------------------|
| | | | Até o Bimestre (e) | % (e)/despesas com saúde |
| DESPESAS COM SAÚDE | 11.845.742,74 | 11.857.742,74 | 1.698.425,73 | 1,38 |
| (+) RESTOS A PAGAR DE EXERCÍCIOS ANTERIORES LIQUIDADOS NO EXERCÍCIO | | | - | |
| (-) DESPESAS COM INATIVOS E PENSIONISTAS | | | | |
| (-) DESPESAS CUSTEADAS COM OUT. RECURSOS DEST. À SAÚDE | 11.604.862,14 | 11.604.862,14 | 470.317,45 | 0,38 |
| Recursos de Transferências do Sistemas Único de Saúde - SUS | | | | |
| Recursos de Operações de Crédito | | | | |
| Outros Recursos | | | | |
| (-) RESTOS A PAGAR INSCRITOS NO EXERCÍCIO SEM DISPONIBILIDADE FINANCEIRA DE RECURSOS PRÓPRIOS VINCULADOS | | | - | - |
| TOTAL DESPESAS PRÓPRIAS COM AÇÕES E SERV. PÚB. DE SAÚDE (V) | 240.880,60 | 252.880,60 | 1.228.108,28 | 24,94 |

| SALDO DAS DISPONIBILIDADES FINANCEIRAS E INVESTIMENTOS DO RPPS | RESTOS A PAGAR INSCRITOS COM DISPONIBILIDADE FINANCEIRA DE RECURSOS PRÓPRIOS VINCULADOS | |
|--|---|-------------------------|
| | Inscritos em Exercícios Anteriores | Cancelados Em 2016 (VI) |
| RESTOS A PAGAR DE DESPESAS PRÓPRIAS COM AÇÕES E SERVIÇOS PÚBLICOS DE SAÚDE | - | - |

| | |
|---|--|
| PARTICIPAÇÃO DAS DESPESAS COM AÇÕES E SERVIÇOS PÚBLICOS DE SAÚDE NA RECEITA DE IMPOSTOS LÍQUIDA E TRANSFERÊNCIAS CONSTITUCIONAIS E LEGAIS - LIMITE CONSTITUCIONAL $\leq \frac{V - VI}{I}$ | |
|---|--|

| DESPESAS COM SAÚDE (Por Subfunção) | DOTAÇÃO INICIAL | DOTAÇÃO ATUALIZADA | DESPESAS LIQUIDADAS | |
|---------------------------------------|-----------------|--------------------|---------------------|---------------|
| | | | Até o Bimestre (i) | % (i/total i) |
| Atenção Básica | 11.161.566,46 | 11.173.566,46 | 1.671.910,94 | 0,98 |

GOVERNO MUNICIPAL DE PENAFORTE
 RELATÓRIO RESUMIDO DA EXECUÇÃO ORÇAMENTÁRIA
DEMONSTRATIVO DAS RECEITAS DE IMPOSTOS LÍQUIDA E DAS DESPESAS PRÓPRIAS COM AÇÕES E SERVIÇOS PÚBLICOS DE SAÚDE
 ORÇAMENTO FISCAL E DA SEGURIDADE SOCIAL
 2º BIMESTRE DO EXERCÍCIO DE 2017

| | | | | |
|---------------------------------------|----------------------|----------------------|---------------------|-------------|
| Assistência Hospitalar e Ambulatorial | 149.722,56 | 149.722,56 | - | - |
| Suporte Profilático e Terapêutico | - | - | | |
| Vigilância Sanitária | 153.895,95 | 153.895,95 | - | - |
| Vigilância Epidemiológica | - | - | - | - |
| Alimentação e Nutrição | 17.918,83 | 17.918,83 | - | |
| Outras Subfunções | 362.638,94 | 362.638,94 | 26.514,79 | - |
| TOTAL | 11.845.742,74 | 11.857.742,74 | 1.698.425,73 | 0,98 |

FONTE:

Gestor: FRANCISCO AGABIO SAMPAIO GONDIM
 CPF: 402.740.474-20

Contador: LEONARDO JOSE MACEDO
 CPF: 245.015.433-04

Cont.Int.: ANTONIO DE PADUA M. DA SILVA
 CPF: 681.781.904-00

GOVERNO MUNICIPAL DE PENAFORTE
 RELATÓRIO RESUMIDO DA EXECUÇÃO ORÇAMENTÁRIA
DEMOSTRATIVO DA PROJEÇÃO ATUARIAL DO REGIME PRÓPRIO DE PREVIDÊNCIA SOCIAL DOS SERVIDORES PÚBLICOS
 ORÇAMENTO DA SEGURIDADE SOCIAL
 2º BIMESTRE DO EXERCÍCIO 2017

RREO - Anexo XIII (LRF, Art. 53, § 1º, inciso II)

R\$ 1,00

| EXERCÍCIO | RECEITAS PREVIDENCIÁRIAS (a) | RECEITAS PREVIDENCIÁRIAS (b) | RESULTADO PREVIDENCIÁRIO (c) = (a + b) | SALDO FINANCEIRO DO EXERCÍCIO (d) = ("d" exercício anterior) + (c) |
|--|---------------------------------|---------------------------------|---|---|
| <p style="font-size: 48px; font-weight: bold; letter-spacing: 10px;">SEM MOVIMENTO</p> <p>O MUNICIPIO NÃO POSSUE REGIME PRÓPRIO DE PREVIDENCIA</p> | | | | |

FONTES:

Gestor: FRANCISCO AGABIO SAMPAIO GONDIM
 CPF: 402.740.474-20

Contador: LEONARDO JOSE MACEDO
 CPF: 246.015.433-04

Cont.Int.: ANTONIO DE PADUA M. DA SILVA
 CPF: 681.781.904-00

GOVERNO MUNICIPAL DE PENAFORTE
 RELATÓRIO RESUMIDO DA EXECUÇÃO ORÇAMENTÁRIA
DEMONSTRATIVO DAS PARCERIAS PÚBLICO-PRIVADAS
 ORÇAMENTO FISCAL E DA SEGURIDADE SOCIAL
 2º BIMESTRE DO EXERCÍCIO DE 2017

RREO - Anexo XVII (Lei nº 11.079, de 30.12.2004, arts. 22, 25 e 28)

R\$ 1,00

| ESPECIFICAÇÃO | SALTO TOTAL EM 31 DE DEZEMBRO DO EXERCÍCIO ANTERIOR (a) | REGISTROS EFETUADOS EM <2015> | | SALDO TOTAL (c) = (a + b) |
|---|---|-------------------------------|--------------------|---------------------------|
| | | No bimestre | Até o bimestre (b) | |
| TOTAL DE ATIVOS | | | | |
| Direitos Futuros | | | | |
| Ativos Contabilizados na SPE | | | | |
| Contrapartida para Provisões de PPP | | | | |
| TOTAL DE PASSIVOS (I) | | | | |
| Obrigações Não Relacionadas a Serviços | | | | |
| Contrapartida para Ativos da SPE | | | | |
| Provisões de PPP | | | | |
| GARANTIAS DE PPP (II) | | | | |
| SALDO LÍQUIDO DE PASSIVOS DE PPP (III) = (I-II) | | | | |
| PASSIVOS CONTINGENTES | | | | |
| Contraprestações Futuras | | | | |
| Riscos Não Provisionados | | | | |
| Outros Passivos Contingentes | | | | |
| ATIVOS CONTINGENTES | | | | |
| Serviços Futuros | | | | |
| Outros Ativos Contingentes | | | | |

SEM MOVIMENTO

GOVERNO MUNICIPAL DE PENAFORTE
 RELATÓRIO RESUMIDO DA EXECUÇÃO ORÇAMENTÁRIA
DEMONSTRATIVO DAS PARCERIAS PÚBLICO-PRIVADAS
 ORÇAMENTO FISCAL E DA SEGURIDADE SOCIAL
 2º BIMESTRE DO EXERCÍCIO DE 2017

| DESPESAS DE PPP | EXERCÍCIO ANTERIOR | EXERCÍCIO CORRETE (EC) | <EC + 1> | <EC + 2> | <EC + 3> | <EC + 4> | <EC + 5> | <EC + 6> | <EC + 7> | <EC + 8> | <EC + 9> |
|--------------------------------|--------------------|------------------------|----------|----------|----------|----------|----------|----------|----------|----------|----------|
| Do Ente Federado | | | | | | | | | | | |
| Das Estatais Não-Dependentes | | | | | | | | | | | |
| TOTAL DAS DESPESAS | | | | | | | | | | | |
| RECEITA CORRENTE LÍQUIDA (RCL) | | | | | | | | | | | |
| TOTAL DAS DESPESAS / RCL (%) | | | | | | | | | | | |
| Nota: | | | | | | | | | | | |

FONTE:

Gestor: FRANCISCO AGABIO SAMPAIO GONDIM
 CPF: 402.740.474-20

Contador: LEONARDO JOSE MACEDO
 CPF: 246.015.433-04

Cont.Int.: ANTONIO DE PADUA M. DA SILVA
 CPF: 681.781.904-00

GOVERNO MUNICIPAL DE PENAFORTE
RELATÓRIO RESUMIDO DA EXECUÇÃO ORÇAMENTÁRIA
DEMOSTRATIVO SIMPLIFICADO DO RELATÓRIO RESUMIDO DA EXECUÇÃO ORÇAMENTÁRIA
ORÇAMENTO FISCAL E DA SEGURIDADE SOCIAL
2º BIMESTRE DE 2017

| LRF, Art. 48 - Anexo XVIII | R\$1 ,00 | |
|---|---------------------|----------------------|
| BALANÇO ORÇAMENTÁRIO - RECEITAS | No Bimestre | Até o Bimestre |
| Previsão Inicial da Receita | 8.400.428,36 | 50.402.570,17 |
| Previsão Atualizada da Receita | 8.400.428,36 | 50.402.570,17 |
| Receitas Realizadas | 3.526.427,36 | 7.933.204,47 |
| Déficit Orçamentário | 4.874.001,00 | 42.469.365,70 |
| Saldos de Exercício Anteriores | - | - |
| BALANÇO ORÇAMENTÁRIO - DESPESAS | No Bimestre | Até o Bimestre |
| Dotação Inicial | | 50.402.570,17 |
| Créditos Adicionais | | - |
| Dotação Atualizada | | 50.402.570,17 |
| Despesas Empenhadas | 3.451.185,21 | 31.503.257,89 |
| Despesas Liquidadas | 3.973.534,30 | 7.436.008,63 |
| Superávit Orçamentário | | 18.899.312,28 |
| DESPESAS POR FUNÇÃO/SUBFUNÇÃO | No Bimestre | Até o Bimestre |
| Despesas Empenhadas | 3.451.185,21 | 31.503.257,89 |
| Despesas Liquidadas | 3.973.534,30 | 7.436.008,63 |
| RECEITA CORRENTE LÍQUIDA - RCL | No Bimestre | Até o Bimestre |
| RECEITA CORRENTE LÍQUIDA - RCL | 3.526.427,36 | 7.933.204,47 |
| RECEITAS/DESPESAS DOS REGIMES DE PREVIDÊNCIA | No Bimestre | Até o Bimestre |
| Regime Geral de Previdência Social | | |
| Receitas Previdenciárias (I) | | |
| Receitas Previdenciárias (II) | | |
| Receitas Previdenciárias (III) = (I - II) | | |

GOVERNO MUNICIPAL DE PENAFORTE
 RELATÓRIO RESUMIDO DA EXECUÇÃO ORÇAMENTÁRIA
DEMOSTRATIVO SIMPLIFICADO DO RELATÓRIO RESUMIDO DA EXECUÇÃO ORÇAMENTÁRIA
 ORÇAMENTO FISCAL E DA SEGURIDADE SOCIAL
 2º BIMESTRE DE 2017

| | | |
|--|--|--|
| Regime Próprio de Previdência Social dos Servidores Públicos | | |
| Receitas Previdenciárias (IV) | | |
| Receitas Previdenciárias (V) | | |
| Receitas Previdenciárias (VI) = (IV - V) | | |

| RESULTADOS NOMINAL E PRIMARIO | Meta Fixada no AMF da LDO (a) | Resultado Apurado Até o Bimestre (b) | % em Relação a Meta (b/a) | |
|---------------------------------------|-------------------------------|--------------------------------------|---------------------------|---------------|
| Resultado Nominal | | | | |
| Resultado Primário | | | | |
| MOVIMENTAÇÃO DOS RESTOS A PAGAR | Inscrição | Cancelamento Até o Bimestre | Pagamento Até o Bimestre | Saldo a Pagar |
| POR PODER E MINISTÉRIO PÚBLICO | | | | |
| RESTOS A PAGAR PROCESSADOS | | | | |
| Poder Executivo | - | | - | - |
| Poder Legislativo | - | | - | - |
| Poder Judiciário | | | | |
| Ministério Público | | | | |
| RESTOS A PAGAR NÃO-PROCESSADOS | | | | |
| Poder Executivo | - | 0,00 | - | - |
| Poder Legislativo | - | | | - |
| Poder Judiciário | | | | |
| Ministério Público | | | | |
| TOTAL | - | | - | - |
| | Valor Apurado Até | Limites Constitucionais Anuais | | |

GOVERNO MUNICIPAL DE PENAFORTE
 RELATÓRIO RESUMIDO DA EXECUÇÃO ORÇAMENTÁRIA
DEMOSTRATIVO SIMPLIFICADO DO RELATÓRIO RESUMIDO DA EXECUÇÃO ORÇAMENTÁRIA
 ORÇAMENTO FISCAL E DA SEGURIDADE SOCIAL
 2º BIMESTRE DE 2017

| DESPESAS COM MANUTENÇÃO E DESENVOLVIMENTO DO ENSINO - MDE | Valor Apurado Até o Bimestre | % Mínimo a Aplicar no Exercício | % Aplicado Até o Bimestre |
|--|------------------------------|---------------------------------|---------------------------|
| Mínimo Anual de <18% / 25%> das Receitas de Impostos na Manutenção e Desenvolvimento do Ensino - MDE | 2.033.607,37 | 25% | 41,30% |
| Maximo Anual de 40% das Despesas com MDE no Ensino Fundamental | 837.910,76 | 40% | 35,01% |
| Mínimo Anual de 60% do FUNDEB na Remuneração dos Professores do Ensino Fundamental | 2.474.271,33 | 60% | 99,00% |

| RECEITAS DE OPERAÇÕES DE CRÉDITO E DESPESAS DE CAPITAL | Valor Apurado Até o Bimestre | Saldo a Realizar |
|--|------------------------------|------------------|
| Receitas e Operações de Créditos | | |
| Despesa de Capital Líquida | | |

| PROJEÇÃO ATUARIAL DOS REGIMES DE PREVIDÊNCIA | Inscrição | Cancelamento Até o Bimestre | Pagamento Até o Bimestre | Saldo a Pagar |
|--|-----------|-----------------------------|--------------------------|---------------|
| Regime Geral de Previdência Social | | | | |
| Receitas Previdenciárias (I) | | | | |
| Receitas Previdenciárias (II) | | | | |
| Receitas Previdenciárias (I - II) | | | | |
| Regime Próprio de Previdência Social dos Servidores Públicos | | | | |
| Receitas Previdenciárias (IV) | | | | |
| Receitas Previdenciárias (V) | | | | |
| Receitas Previdenciárias (IV - V) | | | | |

| RECEITA DA ALIENAÇÃO DE ATIVOS E APLICAÇÃO DOS RECURSOS | Até o Bimestre | Saldo a Realizar |
|---|----------------|--------------------------------|
| Receita de Capital Resultante da Alienação de Ativos | | |
| Aplicação dos Recursos da Alienação de Ativos | | |
| | | Limites Constitucionais Anuais |

GOVERNO MUNICIPAL DE PENAFORTE
 RELATÓRIO RESUMIDO DA EXECUÇÃO ORÇAMENTÁRIA
DEMOSTRATIVO SIMPLIFICADO DO RELATÓRIO RESUMIDO DA EXECUÇÃO ORÇAMENTÁRIA
 ORÇAMENTO FISCAL E DA SEGURIDADE SOCIAL
 2º BIMESTRE DE 2017

| DESPESAS COM AÇÕES E SERVIÇOS PÚBLICOS DE SAÚDE | Valor Apurado Até o Bimestre | % Mínimo a Aplicar no Exercício | % Aplicado Até o Bimestre |
|--|------------------------------|---------------------------------|---------------------------|
| Despesas Próprias com Ações e Serviços Públicos de Saúde | 1.228.108,28 | 15% | 24,94% |

| DESPESAS DE CARÁTER CONTINUADO DERIVADAS DE PPP CONTRATADAS | VALOR APURADO NO EXERCÍCIO CORRENTE |
|---|-------------------------------------|
| Total das Despesas/RCL (%) | |

FONTE:

Gestor: FRANCISCO AGABIO SAMPAIO GONDIM
 CPF: 402.740.474-20

Contador: LEONARDO JOSE MACEDO
 CPF: 245.015.433-04

Cont.Int.: ANTONIO DE PADUA M. DA SILVA
 CPF: 681.781.904-00