

## EDITAL DE PUBLICAÇÃO

O prefeito Municipal de Penaforte (CE), no uso de suas atribuições que lhe são conferidas pela Lei Orgânica Municipal, e de conformidade com a determinação contida na Lei complementar N° 101, DE 04 DE MAIO de 2000 (Lei de Responsabilidade Fiscal), AUTORIZA a publicação mediante afixação na Secretaria da Câmara e da Prefeitura Municipal, na mídia eletrônica, com os seguintes endereços na INTERNET: [http://www.bssistemas.com.br/contas\\_publicas\\_ent.php?cod=P133](http://www.bssistemas.com.br/contas_publicas_ent.php?cod=P133), e em demais locais de amplo acesso público, para a divulgação nesta data do RREO – Relatório Resumido de Execução Orçamentária (arts. 52 e 53, Lei Complementar n° 101/2000), referente ao 5° Bimestre de 2014.

Paço da PREFEITURA MUNICIPAL DE PENAFORTE, em 30 de Novembro de 2014.



---

**Luis Fernandes Bezerra Filho**  
- Prefeito Municipal -

**PENAFORTE**

Continuação

Relatório Resumido da Execução Orçamentária  
***Demonstrativo da Receita Corrente Líquida***  
 Orçamentos Fiscal e Seguridade Social  
 Novembro/2013 a Outubro/2014

LRF. Art. 53 inciso I - Anexo III

R\$ Unidades

ESPECIFICAÇÃO	Nov/13	Dez/13	Jan/14	Fev/14	Mar/14	Abr/14	Mai/14
<b>RECEITAS CORRENTES</b>	<b>2.023.982,27</b>	<b>2.915.416,77</b>	<b>2.535.739,16</b>	<b>2.178.970,94</b>	<b>2.255.251,32</b>	<b>2.211.922,20</b>	<b>2.879.074,77</b>
<b>RECEITA TRIBUTARIA</b>	<b>114.192,42</b>	<b>185.610,22</b>	<b>408.535,89</b>	<b>24.468,27</b>	<b>504.201,27</b>	<b>325.177,58</b>	<b>244.237,89</b>
<b>IMPOSTOS</b>	<b>113.144,57</b>	<b>185.025,64</b>	<b>402.856,52</b>	<b>23.265,30</b>	<b>503.355,95</b>	<b>324.006,32</b>	<b>240.613,27</b>
IMPOSTO SOBRE A PROPRIEDADE PREDIAL TERR PM	799,84	9.201,10	419,00	39,00	411,27	0,00	0,00
IRRF - IMPOSTO DE RENDA RETIDO NAS FONTE PM	5.033,80	85.916,29	7.932,71	4.145,37	57.264,81	7.349,13	6.619,92
IMPOSTO DE RENDA RETIDO NAS FONTES SOBRE PM	134,80	0,00	0,00	2.049,39	152,29	0,00	777,13
IMPOSTO SOBRE TRANSMISSAO DE BENS IMOVEI PM	5.397,62	3.149,23	7.210,00	740,00	3.150,00	2.930,00	4.240,00
ISS - IMPOSTO SOBRE SERVICOS DE QUALQUER PM	101.778,51	86.759,02	387.294,81	16.291,54	442.377,58	313.727,19	228.976,22
<b>TAXAS</b>	<b>1.047,85</b>	<b>584,58</b>	<b>5.679,37</b>	<b>1.202,97</b>	<b>845,32</b>	<b>1.171,26</b>	<b>3.624,62</b>
TAXA DE FISCALIZACÃO DE VIGILANCIA SANIT PM	0,00	0,00	0,00	0,00	0,00	0,00	0,00
TAXA DE LICENCA PARA FUNCION.ESTABELEC.C PM	679,90	111,78	1.560,97	833,32	569,55	709,51	334,00
TAXA DE FUNCIONAMENTO DE ESTABELECIMENTO PM	0,00	0,00	637,66	0,00	0,00	0,00	0,00
TAXA AUTORIZACAO TRANSPORTE PM	0,00	0,00	400,00	240,00	160,00	0,00	160,00
OUTRAS TAXAS PELO EXERCICIO DO PODER DE PM	0,00	0,00	1.531,76	0,00	0,00	100,00	102,12
TAXAS DE SERVICOS CADASTRAIS PM	33,00	0,00	44,00	33,00	31,00	22,00	320,00
OUTRAS TAXAS PELA PRESTACAO DE SERVICOS PM	334,95	472,80	1.504,98	96,65	84,77	339,75	2.708,50
<b>RECEITAS DE CONTRIBUICOES</b>	<b>8.703,24</b>	<b>9.306,64</b>	<b>10.491,58</b>	<b>9.566,40</b>	<b>9.622,91</b>	<b>9.365,92</b>	<b>9.188,89</b>
<b>CONTRIBUICAO PARA CUSTEIO DO SERVICIO DE ILUMINACAO</b>	<b>8.703,24</b>	<b>9.306,64</b>	<b>10.491,58</b>	<b>9.566,40</b>	<b>9.622,91</b>	<b>9.365,92</b>	<b>9.188,89</b>
CONTRIBUICAO PARA CUSTEIO DO SERVICIO DE PM	8.703,24	9.306,64	10.491,58	9.566,40	9.622,91	9.365,92	9.188,89
<b>RECEITA PATRIMONIAL</b>	<b>18.405,97</b>	<b>1.941,24</b>	<b>18.007,78</b>	<b>22.343,59</b>	<b>22.696,94</b>	<b>24.597,84</b>	<b>26.381,10</b>
<b>RECEITAS DE VALORES MOBILIARIOS</b>	<b>18.405,97</b>	<b>1.941,24</b>	<b>18.007,78</b>	<b>22.343,59</b>	<b>22.696,94</b>	<b>24.597,84</b>	<b>26.381,10</b>
RECEITA DE REMUNERACAO DE DEPOSITOS BA FMAS	7.644,48	0,00	1.010,85	4.084,45	4.591,56	3.300,48	2.273,09
RECEITA REMUNERACAO DEPOSITOS BANC.DE RE FME	3.330,27	0,00	4.967,86	4.277,90	3.452,91	3.618,25	4.084,58
RECEI.DE REMUN.DE DEPÁS.BANCµ.DE RECUR.V PM	3.556,86	0,00	8.585,31	7.365,38	7.167,71	9.218,47	14.786,46





**PENAFORTE**

Continuação

Relatório Resumido da Execução Orçamentária  
***Demonstrativo da Receita Corrente Líquida***  
 Orçamentos Fiscal e Seguridade Social  
 Novembro/2013 a Outubro/2014

LRF. Art. 53 inciso I - Anexo III

R\$ Unidades

E S P E C I F I C A C A O	Nov/13	Dez/13	Jan/14	Fev/14	Mar/14	Abr/14	Mai/14
<b>TRANSFERENCIAS DE CONVENIOS</b>	<b>57.321,50</b>	<b>72.729,04</b>	<b>44.193,00</b>	<b>0,00</b>	<b>0,00</b>	<b>64.901,24</b>	<b>170.645,27</b>
TRANSNF. CONVENIO COM MINISTERIO DA SAUDE FMS	0,00	0,00	44.193,00	0,00	0,00	0,00	0,00
TRANSF. RECURSOS OUTROS CONV. SAUDE FMS	0,00	25.000,00	0,00	0,00	0,00	51.015,09	10.000,00
TRANSF. CONVENIO DA UNIAO P/PROG. DE EDU FME	11.955,00	47.729,04	0,00	0,00	0,00	13.886,15	147.325,42
TRANSF. CONVENIO DA UNIAO A PROG. ASSIST FMAS	0,00	0,00	0,00	0,00	0,00	0,00	0,00
TRANSF. CONVENIO UNIAO PROG. COMBATE A F PM	0,00	0,00	0,00	0,00	0,00	0,00	0,00
OUTRAS TRANSF. DE CONVÔNIOS DA UNIAO PM	45.366,50	0,00	0,00	0,00	0,00	0,00	13.319,85
OUTRAS TRANSF. DE CONVENIO DOS ESTADOS PM	0,00	0,00	0,00	0,00	0,00	0,00	0,00
<b>OUTRAS RECEITAS CORRENTES</b>	<b>123.115,45</b>	<b>3.461,29</b>	<b>2.602,39</b>	<b>3.939,39</b>	<b>3.826,44</b>	<b>43.477,66</b>	<b>2.666,39</b>
<b>MULTAS E JUROS DE MORA</b>	<b>0,00</b>	<b>0,00</b>	<b>156,00</b>	<b>0,00</b>	<b>0,00</b>	<b>0,00</b>	<b>0,00</b>
MULTAS E JUROS DE MORA - DIVERSOS PM	0,00	0,00	156,00	0,00	0,00	0,00	0,00
<b>INDENIZACOES E RESTITUICOES</b>	<b>120.906,33</b>	<b>0,00</b>	<b>0,00</b>	<b>159,83</b>	<b>0,00</b>	<b>0,00</b>	<b>0,00</b>
OUTRAS INDENIZACOES PM	0,00	0,00	0,00	0,00	0,00	0,00	0,00
OUTRAS RESTITUICOES PM	120.906,33	0,00	0,00	159,83	0,00	0,00	0,00
OUTRAS RESTITUICOES - FALTA FME	0,00	0,00	0,00	0,00	0,00	0,00	0,00
OUTRAS RESTITUICOES - FALTAS FMS	0,00	0,00	0,00	0,00	0,00	0,00	0,00
OUTRAS RESTITUICOES - FALTAS FMAS	0,00	0,00	0,00	0,00	0,00	0,00	0,00
<b>RECEITA DA DIVIDA ATIVA</b>	<b>2.209,12</b>	<b>1.960,53</b>	<b>2.446,39</b>	<b>2.442,56</b>	<b>2.478,12</b>	<b>2.706,39</b>	<b>2.666,39</b>
RECEITA DA DIVIDA ATIVA TRIBUTARIA PM	104,00	39,00	0,00	156,00	373,00	260,00	220,00
DIVIDA ATIVA NAO TRIBUTARIA PM	2.105,12	1.921,53	2.446,39	2.286,56	2.105,12	2.446,39	2.446,39
<b>RECEITAS DIVERSAS</b>	<b>0,00</b>	<b>1.500,76</b>	<b>0,00</b>	<b>1.337,00</b>	<b>1.348,32</b>	<b>40.771,27</b>	<b>0,00</b>
OUTRAS RECEITAS PM	0,00	1.500,76	0,00	1.337,00	1.348,32	40.771,27	0,00
<b>DEDUCOES DA RECEITA CORRENTE</b>	<b>203.020,43</b>	<b>229.569,65</b>	<b>263.911,44</b>	<b>266.451,39</b>	<b>211.262,06</b>	<b>220.026,86</b>	<b>249.953,68</b>

**PENAFORTE**

Continuação

Relatório Resumido da Execução Orçamentária  
**Demonstrativo da Receita Corrente Líquida**  
 Orçamentos Fiscal e Seguridade Social  
 Novembro/2013 a Outubro/2014

LRF. Art. 53 inciso I - Anexo III

R\$ Unidades

ESPECIFICACAO	Nov/13	Dez/13	Jan/14	Fev/14	Mar/14	Abr/14	Mai/14
<b>DEDUCAO DE TRANSFERENCIAS CORRENTES</b>	<b>203.020,43</b>	<b>229.569,65</b>	<b>263.911,44</b>	<b>266.451,39</b>	<b>211.262,06</b>	<b>220.026,86</b>	<b>249.953,68</b>
<b>DEDUCAO DE TRANSFERENCIAS INTRAGOVERNAMENTAIS</b>	<b>203.020,43</b>	<b>229.569,65</b>	<b>263.911,44</b>	<b>266.451,39</b>	<b>211.262,06</b>	<b>220.026,86</b>	<b>249.953,68</b>
DEDUCAO DE RECEITA P/ A FORMACAO DO FUND PM	118.061,24	121.771,66	144.542,64	154.350,41	91.559,90	104.500,21	139.259,38
DEDUCAO ITR PM	12,00	2,61	2,45	3,96	0,00	9,08	23,77
DEDUCAO DE RECEITA P/ FORM. FUNDEB - ICM PM	327,07	327,07	413,02	413,02	0,00	413,02	413,02
DEDUCAO DE RECEITA P/ FORMACAO DO FUNDEB PM	84.105,79	107.076,77	115.797,38	104.229,44	116.835,83	112.420,23	107.769,71
DEDUCAO DO IPVA PM	514,33	391,54	3.155,95	7.454,56	2.866,33	2.684,32	2.487,80
DEDUCAO DE RECEITA P/ FORMACAO DO FUNDEB PM	0,00	0,00	0,00	0,00	0,00	0,00	0,00
<b>RECEITA CORRENTE LIQUIDA = (I-II)</b>	<b>1.820.961,84</b>	<b>2.685.847,12</b>	<b>2.271.827,72</b>	<b>1.912.519,55</b>	<b>2.043.989,26</b>	<b>1.991.895,34</b>	<b>2.629.121,09</b>



**Gestor** LUIS FERNANDES BEZERRA FILHO  
**C.P.F.** 422.855.933-68



**Contador** LEONARDO JOSE MACEDO  
**C.P.F.** 246.015.433-04



**Cont.Int.** HELIO FERNANDES BEZERRA  
**C.P.F.** 312.923.563-91

PENAFORTE

Continuação

Relatório Resumido da Execução Orçamentária  
**Demonstrativo da Receita Corrente Líquida**  
 Orçamentos Fiscal e Seguridade Social  
 Novembro/2013 a Outubro/2014

LRF. Art. 53 inciso I - Anexo III

R\$ Unidades

E S P E C I F I C A C A O	Jun/14	Jul/14	Ago/14	Set/14	Out/14	Arrecadação nos 12 Meses	Previsão atualizada 2014
	<b>RECEITAS CORRENTES</b>	<b>2.142.468,16</b>	<b>2.279.734,37</b>	<b>2.135.219,64</b>	<b>2.327.949,03</b>	<b>2.178.250,82</b>	<b>28.063.979,45</b>
<b>RECEITA TRIBUTARIA</b>	<b>241.820,00</b>	<b>402.753,69</b>	<b>247.402,36</b>	<b>374.453,79</b>	<b>130.459,05</b>	<b>3.203.312,43</b>	<b>1.301.198,97</b>
<b>IMPOSTOS</b>	<b>241.325,65</b>	<b>401.666,53</b>	<b>245.996,68</b>	<b>373.192,25</b>	<b>126.660,49</b>	<b>3.181.109,17</b>	<b>1.266.198,97</b>
IMPOSTO SOBRE A PROPRIEDADE PREDIAL TERR PM	0,00	0,00	239,11	44,20	162,76	11.316,28	50.000,00
IRRF - IMPOSTO DE RENDA RETIDO NAS FONTE PM	8.496,49	9.914,64	6.353,84	120.442,87	7.547,43	327.017,30	300.000,00
IMPOSTO DE RENDA RETIDO NAS FONTES SOBRE PM	0,00	0,00	1.843,21	1.994,22	540,50	7.491,54	266.198,97
IMPOSTO SOBRE TRANSMISSAO DE BENS IMOVEI PM	6.775,00	6.639,00	4.910,00	4.330,00	11.155,00	60.625,85	50.000,00
ISS - IMPOSTO SOBRE SERVICOS DE QUALQUER PM	226.054,16	385.112,89	232.650,52	246.380,96	107.254,80	2.774.658,20	600.000,00
<b>TAXAS</b>	<b>494,35</b>	<b>1.087,16</b>	<b>1.405,68</b>	<b>1.261,54</b>	<b>3.798,56</b>	<b>22.203,26</b>	<b>35.000,00</b>
TAXA DE FISCALIZACAO DE VIGILANCIA SANIT PM	0,00	0,00	0,00	0,00	0,00	0,00	5.000,00
TAXA DE LICENCA PARA FUNCION.ESTABELEC.C PM	242,90	556,78	947,27	963,70	666,50	8.176,18	5.000,00
TAXA DE FUNCIONAMENTO DE ESTABELECIMENTO PM	0,00	0,00	20,00	0,00	0,00	657,66	5.000,00
TAXA AUTORIZACAO TRANSPORTE PM	130,00	240,00	80,00	160,00	0,00	1.570,00	5.000,00
OUTRAS TAXAS PELO EXERCICIO DO PODER DE PM	0,00	0,00	0,00	0,00	2.765,04	4.498,92	5.000,00
TAXAS DE SERVICOS CADASTRAIS PM	0,00	22,00	66,00	11,00	153,72	735,72	5.000,00
OUTRAS TAXAS PELA PRESTACAO DE SERVICOS PM	121,45	268,38	292,41	126,84	213,30	6.564,78	5.000,00
<b>RECEITAS DE CONTRIBUICOES</b>	<b>10.831,64</b>	<b>11.383,39</b>	<b>12.264,21</b>	<b>0,00</b>	<b>10.768,25</b>	<b>111.493,07</b>	<b>200.000,00</b>
<b>CONTRIBUICAO PARA CUSTEIO DO SERVICO DE ILUMINACAO</b>	<b>10.831,64</b>	<b>11.383,39</b>	<b>12.264,21</b>	<b>0,00</b>	<b>10.768,25</b>	<b>111.493,07</b>	<b>200.000,00</b>
CONTRIBUICAO PARA CUSTEIO DO SERVICO DE PM	10.831,64	11.383,39	12.264,21	0,00	10.768,25	111.493,07	200.000,00
<b>RECEITA PATRIMONIAL</b>	<b>29.445,04</b>	<b>30.871,13</b>	<b>27.409,36</b>	<b>32.182,08</b>	<b>26.933,02</b>	<b>281.215,09</b>	<b>110.584,00</b>
<b>RECEITAS DE VALORES MOBILIARIOS</b>	<b>29.445,04</b>	<b>30.871,13</b>	<b>27.409,36</b>	<b>32.182,08</b>	<b>26.933,02</b>	<b>281.215,09</b>	<b>110.584,00</b>
RECEITA DE REMUNUNERACAO DE DEPOSITOS BA FMAS	4.310,19	1.873,06	4.373,49	6.044,20	4.532,05	44.037,90	5.000,00





PENAFORTE

Continuação

Relatório Resumido da Execução Orçamentária  
**Demonstrativo da Receita Corrente Líquida**  
 Orçamentos Fiscal e Seguridade Social  
 Novembro/2013 a Outubro/2014

LRF. Art. 53 inciso I - Anexo III

R\$ Unidades

E S P E C I F I C A C A O		Jun/14	Jul/14	Ago/14	Set/14	Out/14	Arrecadação nos 12 Meses	Previsão atualizada 2014
PROGRAMA ASSIST. INTEGRAL A FAMILIA	FMAS	0,00	0,00	0,00	0,00	0,00	9.000,00	100.000,00
TRANSF. DO FUNDO NACIONAL DE ASSIST. SOC	FMAS	24.450,00	42.402,02	25.359,51	18.750,00	31.450,00	293.259,18	200.000,00
PROGRAMA ATENDIMENTO AO IDOSO	FMAS	0,00	0,00	0,00	0,00	0,00	0,00	100.000,00
PROGRAMA ASSISTENCIAL CRAS	FMAS	0,00	0,00	0,00	0,00	0,00	0,00	120.951,89
TRANSF. RECURSOS - CREAS	FMAS	0,00	0,00	0,00	0,00	9.750,00	19.500,00	65.000,00
PROGRAMA ASSISTENCIAL VALE GAS	FMAS	0,00	0,00	0,00	0,00	0,00	0,00	150.000,00
PROGRAMA ASSISTENCIAL IGD	FMAS	0,00	0,00	0,00	0,00	4.510,02	4.510,02	165.000,00
PROGRAMA ASSISTENCIAL PBF1	FMAS	0,00	0,00	0,00	0,00	0,00	0,00	30.000,00
PROGRAMA ASSISTENCIA PBVII	FMAS	0,00	0,00	0,00	0,00	0,00	0,00	30.000,00
PROGRAMA ASSISTENCIAL PFMC	FMAS	0,00	0,00	0,00	0,00	0,00	0,00	50.000,00
OUTRAS TRANSF. FNAS.	FMAS	0,00	4.500,00	0,00	0,00	0,00	4.500,00	642.404,69
ICMS - DESONERACAO - LC 87/96	PM	2.065,12	2.065,12	2.065,12	2.065,12	2.065,12	21.856,82	30.000,00
DEMAIS TRANSFERENCIAS DA UNIAO	PM	1.387,78	8.479,97	5.089,60	4.792,54	4.241,16	47.325,41	345.770,00
COTA-PARTE DO FUNDO ESPECIAL DO PETRÁLEO	PM	9.031,82	8.396,44	9.034,12	9.227,72	18.448,58	106.512,63	124.700,00
TRASNF.UNIAO PNAE-PROG.NACIONAL ALIMENT.	FME	27.024,00	22.452,00	20.928,00	20.928,00	23.976,00	234.486,55	350.000,00
TRANSFERENCIA DA UNIAO - P.D.D.E	FME	0,00	0,00	0,00	0,00	0,00	0,00	250.000,00
TRANSF. FNDE - PROGR. PNAC	FME	0,00	0,00	0,00	0,00	0,00	0,00	300.000,00
TRANSFERENCIA DO SALARIO EDUCACAO	FME	17.769,77	18.417,10	18.653,85	18.484,08	18.716,41	212.734,48	300.000,00
TRANSF. FNDE PROGRAMA FAZENDO ESCOLA	FME	0,00	0,00	0,00	0,00	0,00	0,00	250.000,00
OUTRAS TRANSF. DO FNDE	FME	0,00	0,00	11.521,50	0,00	0,00	11.521,50	396.635,66
COTA-PARTE DO ICMS	PM	543.636,35	577.656,20	572.436,09	617.640,52	614.686,74	6.667.231,52	832.880,00
COTA-PARTE DO IPVA	PM	7.430,06	7.283,80	4.718,33	4.687,16	4.153,89	126.047,19	50.000,00
COTA-PARTE DO IPI SOBRE EXPORTACAO	PM	1.524,05	1.565,67	1.613,86	1.518,73	1.626,43	18.144,76	50.000,00
OUTRAS PARTICIPACOES RECEITA DOS ESTADOS	PM	0,00	0,00	0,00	0,00	0,00	1.179.308,04	15.600,00



**PENAFORTE**

Continuação

Relatório Resumido da Execução Orçamentária  
**Demonstrativo da Receita Corrente Líquida**  
 Orçamentos Fiscal e Seguridade Social  
 Novembro/2013 a Outubro/2014

LRF. Art. 53 inciso I - Anexo III

R\$ Unidades

E S P E C I F I C A C A O	Jun/14	Jul/14	Ago/14	Set/14	Out/14	Arrecadação nos 12 Meses	Previsão atualizada 2014
<b>RECEITA DA DIVIDA ATIVA</b>	<b>4.021,14</b>	<b>1.614,82</b>	<b>1.714,66</b>	<b>341,27</b>	<b>395,31</b>	<b>24.996,70</b>	<b>50.000,00</b>
RECEITA DA DIVIDA ATIVA TRIBUTARIA							
PM	0,00	0,00	99,84	0,00	0,00	1.251,84	20.000,00
DIVIDA ATIVA NAO TRIBUTARIA							
PM	4.021,14	1.614,82	1.614,82	341,27	395,31	23.744,86	30.000,00
<b>RECEITAS DIVERSAS</b>	<b>3.674,00</b>	<b>2.674,00</b>	<b>2.780,05</b>	<b>3.011,18</b>	<b>0,00</b>	<b>57.096,58</b>	<b>20.000,00</b>
OUTRAS RECEITAS							
PM	3.674,00	2.674,00	2.780,05	3.011,18	0,00	57.096,58	20.000,00
<b>DEDUCOES DA RECEITA CORRENTE</b>	<b>215.070,13</b>	<b>207.097,96</b>	<b>224.825,31</b>	<b>220.428,18</b>	<b>214.603,26</b>	<b>2.726.220,35</b>	<b>-2.730.000,00</b>
<b>DEDUCAO DE TRANSFERENCIAS CORRENTES</b>	<b>215.070,13</b>	<b>207.097,96</b>	<b>224.825,31</b>	<b>220.428,18</b>	<b>214.603,26</b>	<b>2.726.220,35</b>	<b>-2.730.000,00</b>
<b>DEDUCAO DE TRANSFERENCIAS INTRAGOVERNAMENTAIS</b>	<b>215.070,13</b>	<b>207.097,96</b>	<b>224.825,31</b>	<b>220.428,18</b>	<b>214.603,26</b>	<b>2.726.220,35</b>	<b>-2.730.000,00</b>
DEDUCAO DE RECEITA P/ A FORMACAO DO FUND							
PM	104.435,54	89.696,92	108.966,49	95.518,23	90.274,57	1.362.937,19	2.000.000,00
DEDUCAO ITR							
PM	8,26	0,00	14,89	31,37	147,53	255,92	-4.000,00
DEDUCAO DE RECEITA P/ FORM. FUNDEB - ICM							
PM	413,02	413,02	413,02	413,02	413,02	4.371,32	-6.000,00
DEDUCAO DE RECEITA P/ FORMACAO DO FUNDEB							
PM	108.727,28	115.531,25	114.487,23	123.528,11	122.937,35	1.333.446,37	-700.000,00
DEDUCAO DO IPVA							
PM	1.486,03	1.456,77	943,68	937,45	830,79	25.209,55	-10.000,00
DEDUCAO DE RECEITA P/ FORMACAO DO FUNDEB							
PM	0,00	0,00	0,00	0,00	0,00	0,00	-10.000,00
<b>RECEITA CORRENTE LIQUIDA = (I-II)</b>	<b>1.927.398,03</b>	<b>2.072.636,41</b>	<b>1.910.394,33</b>	<b>2.107.520,85</b>	<b>1.963.647,56</b>	<b>25.337.759,10</b>	<b>32.509.021,80</b>

Relatório Resumido da Execução Orçamentária  
**Demonstrativo da Receita Corrente Líquida**  
 Orçamentos Fiscal e Seguridade Social  
 Novembro/2013 a Outubro/2014

LRF. Art. 53 inciso I - Anexo III

R\$ Unidades

E S P E C I F I C A C A O	Jun/14	Jul/14	Ago/14	Set/14	Out/14	Arrecadação	Previsão
						nos	atualizada
						12 Meses	2014



**Gestor** LUIS FERNANDES BEZERRA FILHO

**C.P.F.** 422.855.933-68



**Contador** LEONARDO JOSE MACEDO

**C.P.F.** 246.015.433-04



**Cont.Int.** HELIO FERNANDES BEZERRA

**C.P.F.** 312.923.563-91

**PENAFORTE**

Relatório Resumido da Execução Orçamentária

**Balanco Orçamentário - Receitas**

Orçamentos Fiscal e Seguridade Social

Novembro/2013 a Outubro/2014

LRF. Art. 52 inciso I, alíneas "a" e "b" do inciso II e pará. 1º - Anexo I

R\$ Unidades

**R E C E I T A S**

		Previsão	Previsão	Realizada no Bimestre		Realizada até o Bimestre		Saldo
		Inicial	Atualizada	Valor	(%)	Valor	(%)	a Realizar
			(a)	(b)	(b/a)	(c)	(c/a)	(a-c)
<b>RECEITAS CORRENTES</b>		<b>35.239.021,80</b>	<b>35.239.021,80</b>	<b>4.506.199,85</b>	<b>6,61</b>	<b>23.124.580,41</b>	<b>65,62</b>	<b>12.114.441,39</b>
<b>RECEITA TRIBUTARIA</b>		<b>1.301.198,97</b>	<b>1.301.198,97</b>	<b>504.912,84</b>	<b>28,78</b>	<b>2.903.509,79</b>	<b>223,14</b>	<b>-1.602.310,82</b>
<b>IMPOSTOS</b>		<b>1.266.198,97</b>	<b>1.266.198,97</b>	<b>499.852,74</b>	<b>29,47</b>	<b>2.882.938,96</b>	<b>227,68</b>	<b>-1.616.739,99</b>
IMPOSTO SOBRE A PROPRIEDADE PREDIAL TERR	PM	50.000,00	50.000,00	206,96	0,33	1.315,34	2,63	48.684,66
IRRF - IMPOSTO DE RENDA RETIDO NAS FONTE	PM	300.000,00	300.000,00	127.990,30	2,92	236.067,21	78,69	63.932,79
IMPOSTO DE RENDA RETIDO NAS FONTES SOBRE	PM	266.198,97	266.198,97	2.534,72	0,21	7.356,74	2,76	258.842,23
IMPOSTO SOBRE TRANSMISSAO DE BENS IMOVEI	PM	50.000,00	50.000,00	15.485,00	22,40	52.079,00	104,16	-2.079,00
ISS - IMPOSTO SOBRE SERVICOS DE QUALQUER	PM	600.000,00	600.000,00	353.635,76	18,29	2.586.120,67	431,02	-
<b>TAXAS</b>		<b>35.000,00</b>	<b>35.000,00</b>	<b>5.060,10</b>	<b>3,60</b>	<b>20.570,83</b>	<b>58,77</b>	<b>14.429,17</b>
TAXA DE FISCALIZACAO DE VIGILANCIA SANIT	PM	5.000,00	5.000,00	0,00	0,00	0,00	0,00	5.000,00
TAXA DE LICENCA PARA FUNCION. ESTABELEC.C	PM	5.000,00	5.000,00	1.630,20	13,52	7.384,50	147,69	-2.384,50
TAXA DE FUNCIONAMENTO DE ESTABELECIMENTO	PM	5.000,00	5.000,00	0,00	0,00	657,66	13,15	4.342,34
TAXA AUTORIZACAO TRANSPORTE	PM	5.000,00	5.000,00	160,00	0,03	1.570,00	31,40	3.430,00
OUTRAS TAXAS PELO EXERCICIO DO PODER DE	PM	5.000,00	5.000,00	2.765,04	55,30	4.498,92	89,98	501,08
TAXAS DE SERVICOS CADASTRAIS	PM	5.000,00	5.000,00	164,72	3,08	702,72	14,05	4.297,28
OUTRAS TAXAS PELA PRESTACAO DE SERVICOS	PM	5.000,00	5.000,00	340,14	4,29	5.757,03	115,14	-757,03
<b>RECEITAS DE CONTRIBUICOES</b>		<b>200.000,00</b>	<b>200.000,00</b>	<b>10.768,25</b>	<b>28,78</b>	<b>93.483,19</b>	<b>46,74</b>	<b>106.516,81</b>
<b>CONTRIBUICAO PARA CUSTEIO DO SERVIC</b>		<b>200.000,00</b>	<b>200.000,00</b>	<b>10.768,25</b>	<b>3,60</b>	<b>93.483,19</b>	<b>46,74</b>	<b>106.516,81</b>
CONTRIBUICAO PARA CUSTEIO DO SERVIC DE	PM	200.000,00	200.000,00	10.768,25	5,38	93.483,19	46,74	106.516,81
<b>RECEITA PATRIMONIAL</b>		<b>110.584,00</b>	<b>110.584,00</b>	<b>59.115,10</b>	<b>29,10</b>	<b>260.867,88</b>	<b>235,90</b>	<b>-150.283,88</b>
<b>RECEITAS DE VALORES MOBILIARIOS</b>		<b>110.584,00</b>	<b>110.584,00</b>	<b>59.115,10</b>	<b>29,10</b>	<b>260.867,88</b>	<b>235,90</b>	<b>-150.283,88</b>
RECEITA DE REMUNERACAO DE DEPOSITOS BA	FIVAS	5.000,00	5.000,00	10.576,25	91,85	36.393,42	727,87	-31.393,42
RECEITA REMUNERACAO DEPOSITOS BANC. DE RE	FIVE	50.000,00	50.000,00	8.055,89	7,02	40.308,89	80,62	9.691,11
RECEI. DE REMUN. DE DEP. ÀS. BANC. DE RECUR. V	PM	12.340,00	12.340,00	10.659,26	67,97	95.589,09	774,63	-83.249,09
RECEI. DE REMUN. DE DEP. ÀS. BANC. DE RECUR. V	FIVS	20.000,00	20.000,00	3.194,94	13,32	17.178,81	85,89	2.821,19
REM. DE OUTROS DEP. DE RECURSOS NAO VINC	PM	23.244,00	23.244,00	26.628,76	34,84	71.397,67	307,17	-48.153,67

**PENAFORTE**

Relatório Resumido da Execução Orçamentária

**Balanco Orçamentário - Receitas**

Orçamentos Fiscal e Seguridade Social

Novembro/2013 a Outubro/2014

LRF. Art. 52 inciso I, alíneas "a" e "b" do inciso II e par. 1º - Anexo I

R\$ Unidades

RECEITAS	Previsão		Previsão Realizada no Bimestre		Previsão Realizada até o Bimestre		Saldo a Realizar	
	Inicial	Atualizada	Valor	(%)	Valor	(%)		
		(a)	(b)	(b/a)	(c)	(c/a)	(a-c)	
<b>RECEITA DE SERVICOS</b>		<b>40.000,00</b>	<b>40.000,00</b>	<b>11,45</b>	<b>29,10</b>	<b>11,45</b>	<b>0,03</b>	<b>39.988,55</b>
<b>RECEITA DE SERVICOS</b>		<b>40.000,00</b>	<b>40.000,00</b>	<b>11,45</b>	<b>29,10</b>	<b>11,45</b>	<b>0,03</b>	<b>39.988,55</b>
SERVICOS HOSPITALARES	FMS	20.000,00	20.000,00	11,45	0,06	11,45	0,06	19.988,55
SERVICOS AMBULATORIAIS	FMS	20.000,00	20.000,00	0,00	0,00	0,00	0,00	20.000,00
<b>TRANSFERENCIAS CORRENTES</b>		<b>33.457.238,83</b>	<b>33.457.238,83</b>	<b>3.927.644,45</b>	<b>5,73</b>	<b>19.789.437,35</b>	<b>59,15</b>	<b>13.667.801,48</b>
<b>TRANSFERENCIAS INTERGOVERNAMENTAIS</b>		<b>30.783.813,24</b>	<b>30.783.813,24</b>	<b>3.429.392,06</b>	<b>5,48</b>	<b>18.721.730,84</b>	<b>60,82</b>	<b>12.062.082,40</b>
COTA-PARTE DO FUNDO PARTICIPACAO DOS MUN	PM	10.000.000,00	10.000.000,00	928.964,29	4,56	5.615.522,70	,16	4.384.477,30
TRANF. DA UNIAO CIDE	PM	30.000,00	30.000,00	0,00	0,00	1.569,33	5,23	28.430,67
ITR - IMPOSTO SOBRE A PROPRIEDADE TERRIT	PM	20.000,00	20.000,00	894,61	3,70	1.206,73	6,03	18.793,27
TRANF. DA UNIAO CEX	PM	20.000,00	20.000,00	0,00	0,00	3.770,52	18,85	16.229,48
TRANSF. DO PISO DE ATENCAO BASICA FIXO	FMS	500.000,00	500.000,00	19.793,67	3,96	240.487,02	48,10	259.512,98
PSF - PROGRAMA SAUDE DA FAMILIA	FMS	1.250.000,00	1.250.000,00	72.170,00	2,92	238.762,00	19,10	1.011.238,00
PACS - PROG. AGENTE COMUNITARIO DE SAUD	FMS	300.000,00	300.000,00	36.504,00	6,14	112.345,79	37,45	187.654,21
ECD - EPIDEMIOLOGIA E CONTROLE DE DOENC	FMS	100.000,00	100.000,00	0,00	0,00	0,00	0,00	100.000,00
TRANSF. RECURSOS VIGILANCIA SANITARIA	FMS	130.000,00	130.000,00	5.148,71	0,04	47.255,77	36,35	82.744,23
TRANSF. RECURSOS SAUDE BUCAL	FMS	130.000,00	130.000,00	20.070,00	7,80	50.175,00	38,60	79.825,00
TRANSF. RECURSOS VACINACAO CONTROLE POLI	FMS	80.000,00	80.000,00	0,00	0,00	0,00	0,00	80.000,00
TRANF. RECURSOS OUTROS PROGRAMA FUNDO A	FMS	1.500.000,00	1.500.000,00	139.136,97	5,90	1.208.039,45	,54	291.960,55
PROGRAMA ASSISTENCIAL PROJovem	FMS	100.000,00	100.000,00	0,00	0,00	0,00	0,00	100.000,00
PROGRAMA ASSIST. INTEGRAL A FAMILIA	FMS	100.000,00	100.000,00	0,00	0,00	9.000,00	9,00	91.000,00
TRANSF. DO FUNDO NACIONAL DE ASSIST. SOC	FMS	200.000,00	200.000,00	50.200,00	15,82	277.753,28	138,88	-77.753,28
PROGRAMA ATENDIMENTO AO IDOSO	FMS	100.000,00	100.000,00	0,00	0,00	0,00	0,00	100.000,00
PROGRAMA ASSISTENCIAL CRAS	FMS	120.951,89	120.951,89	0,00	0,00	0,00	0,00	120.951,89
TRANSF. RECURSOS - CREAS	FMS	65.000,00	65.000,00	9.750,00	15,00	19.500,00	30,00	45.500,00
PROGRAMA ASSISTENCIAL VALE GAS	FMS	150.000,00	150.000,00	0,00	0,00	0,00	0,00	150.000,00

**PENAFORTE**

Relatório Resumido da Execução Orçamentária

**Balanco Orçamentário - Receitas**

Orçamentos Fiscal e Seguridade Social

Novembro/2013 a Outubro/2014

LRF. Art. 52 inciso I, alíneas "a" e "b" do inciso II e par. 1º - Anexo I

R\$ Unidades

R E C E I T A S		Previsão	Previsão	Realizada no Bimestre		Realizada até o Bimestre		Saldo
		Inicial	Atualizada	Valor	(%)	Valor	(%)	a Realizar
			(a)	(b)	(b/a)	(c)	(c/a)	(a-c)
PROGRAMA ASSISTENCIAL IGD	FVAS	165.000,00	165.000,00	4.510,02	2,73	4.510,02	2,73	160.489,98
PROGRAMA ASSISTENCIAL PBFI	FVAS	30.000,00	30.000,00	0,00	0,00	0,00	0,00	30.000,00
PROGRAMA ASSISTENCIA PBVII	FVAS	30.000,00	30.000,00	0,00	0,00	0,00	0,00	30.000,00
PROGRAMA ASSISTENCIAL PFVIC	FVAS	50.000,00	50.000,00	0,00	0,00	0,00	0,00	50.000,00
OUTRAS TRANSF. FNAS.	FVAS	642.404,69	642.404,69	0,00	0,00	4.500,00	0,70	637.904,69
ICMS - DESONERACAO - LC 87/96	PM	30.000,00	30.000,00	4.130,24	6,95	18.586,08	61,95	11.413,92
DEMAIS TRANSFERENCIAS DA UNIAO	PM	345.770,00	345.770,00	9.033,70	1,24	40.869,34	11,82	304.900,66
COTA-PARTE DO FUNDO ESPECIAL DO PETRÁLEO	PM	124.700,00	124.700,00	27.676,30	14,87	89.330,59	71,64	35.369,41
TRASN.F. UNIAO PNAE-PROG.NACIONAL ALIMENT.	FME	350.000,00	350.000,00	44.904,00	6,91	178.092,00	50,88	171.908,00
TRANSFERENCIA DA UNIAO - P.D.D.E	FME	250.000,00	250.000,00	0,00	0,00	0,00	0,00	250.000,00
TRANSF. FNDE - PROGR. PNAC	FME	300.000,00	300.000,00	0,00	0,00	0,00	0,00	300.000,00
TRANSFERENCIA DO SALARIO EDUCACAO	FME	300.000,00	300.000,00	37.200,49	6,30	194.983,64	64,99	105.016,36
TRANSF. FNDE PROGRAMA FAZENDO ESCOLA	FME	250.000,00	250.000,00	0,00	0,00	0,00	0,00	250.000,00
OUTRAS TRANSF. DO FNDE	FME	1.396.635,66	1.396.635,66	0,00	0,00	11.521,50	0,82	1.385.114,16
COTA-PARTE DO ICMS	PM	4.832.880,00	4.832.880,00	1.232.327,2	12,85	5.711.318,75	118,18	-878.438,75
COTA-PARTE DO IPVA	PM	50.000,00	50.000,00	8.841,05	8,40	121.517,88	243,04	-71.517,88
COTA-PARTE DO IPI SOBRE EXPORTACAO	PM	50.000,00	50.000,00	3.145,16	3,28	15.280,89	30,56	34.719,11
OUTRAS PARTICIPACOES RECEITA DOS ESTADOS	PM	15.600,00	15.600,00	0,00	0,00	0,00	0,00	15.600,00
COTA-PARTE COMP. ESFORCO EXPORTADOR	PM	33.710,00	33.710,00	0,00	0,00	0,00	0,00	33.710,00
OUTRAS TRANSFERENCIAS DECORRENTES DE COM	PM	13.400,00	13.400,00	0,00	0,00	0,00	0,00	13.400,00
TRASN.F. DO ESTADO P/ O SIST. UNICO SAUDE	FMS	175.800,00	175.800,00	0,00	0,00	15.000,00	8,53	160.800,00
OUTRAS TRANSFERÊNCIAS DOS ESTADOS	PM	219.161,00	219.161,00	0,00	0,00	0,00	0,00	219.161,00
TRANSFERENCIA DE RECURSOS DO FUNDEB	FME	4.406.000,00	4.406.000,00	774.991,59	8,79	4.490.832,56	,93	-84.832,56
FUNDEB - COMPLEMENTACAO	FME	1.826.800,00	1.826.800,00	0,00	0,00	0,00	0,00	1.826.800,00

**PENAFORTE**

Relatório Resumido da Execução Orçamentária

**Balanco Orçamentário - Receitas**

Orçamentos Fiscal e Seguridade Social

Novembro/2013 a Outubro/2014

LRF. Art. 52 inciso I, alíneas "a" e "b" do inciso II e par. 1º - Anexo I

R\$ Unidades

RECEITAS	Previsão		Previsão Realizada no Bimestre		Previsão Realizada até o Bimestre		Saldo a Realizar	
	Inicial	Atualizada	Valor	(%)	Valor	(%)		
		(a)	(b)	(b/a)	(c)	(c/a)	(a-c)	
<b>TRANSFERENCIAS DE CONVENIOS</b>		<b>2.673.425,59</b>	<b>2.673.425,59</b>	<b>498.252,39</b>	<b>8,60</b>	<b>1.067.706,51</b>	<b>39,94</b>	<b>1.605.719,08</b>
TRASN.F. CONVENIO COM MINISTERIO DA SAUDE	FMS	800.000,00	800.000,00	0,00	0,00	44.193,00	5,52	755.807,00
TRANSF. RECURSOS OUTROS CONV. SAUDE	FMS	900.499,89	900.499,89	10.000,00	0,01	181.765,09	20,18	718.734,80
TRANSF. CONVENIO DA UNIAO P/PROG. DE EDU	FME	523.575,70	523.575,70	358.205,49	51,02	607.721,06	116,07	-84.145,36
TRANSF. CONVENIO DA UNIAO A PROG. ASSIST	FMAS	110.830,00	110.830,00	2.176,90	1,96	2.926,90	2,64	107.903,10
TRANSF. CONVENIO UNIAO PROG. COMBATE A F	PM	13.600,00	13.600,00	0,00	0,00	0,00	0,00	13.600,00
OUTRAS TRANSF. DE CONVÔNICOS DA UNIAO	PM	71.200,00	71.200,00	0,00	0,00	13.319,85	18,71	57.880,15
OUTRAS TRANSF. DE CONVENIO DOS ESTADOS	PM	253.720,00	253.720,00	127.870,00	0,50	217.780,61	85,84	35.939,39
<b>OUTRAS RECEITAS CORRENTES</b>		<b>130.000,00</b>	<b>130.000,00</b>	<b>3.747,76</b>	<b>2,58</b>	<b>77.270,75</b>	<b>59,44</b>	<b>52.729,25</b>
<b>MULTAS E JUROS DE MORA</b>		<b>15.000,00</b>	<b>15.000,00</b>	<b>0,00</b>	<b>8,60</b>	<b>156,00</b>	<b>1,04</b>	<b>14.844,00</b>
MULTAS E JUROS DE MORA - DIVERSOS	PM	15.000,00	15.000,00	0,00	0,00	156,00	1,04	14.844,00
<b>INDENIZACOES E RESTITUICOES</b>		<b>45.000,00</b>	<b>45.000,00</b>	<b>0,00</b>	<b>8,60</b>	<b>691,88</b>	<b>1,54</b>	<b>44.308,12</b>
OUTRAS INDENIZACOES	PM	15.000,00	15.000,00	0,00	0,00	0,00	0,00	15.000,00
OUTRAS RESTITUICOES	PM	5.000,00	5.000,00	0,00	0,00	691,88	13,84	4.308,12
OUTRAS RESTITUICOES - FALTA	FME	5.000,00	5.000,00	0,00	0,00	0,00	0,00	5.000,00
OUTRAS RESTITUICOES - FALTAS	FMS	15.000,00	15.000,00	0,00	0,00	0,00	0,00	15.000,00
OUTRAS RESTITUICOES - FALTAS	FMAS	5.000,00	5.000,00	0,00	0,00	0,00	0,00	5.000,00
<b>RECEITA DA DIVIDA ATIVA</b>		<b>50.000,00</b>	<b>50.000,00</b>	<b>736,58</b>	<b>0,68</b>	<b>20.827,05</b>	<b>41,65</b>	<b>29.172,95</b>
RECEITA DA DIVIDA ATIVA TRIBUTARIA	PM	20.000,00	20.000,00	0,00	0,00	1.108,84	5,54	18.891,16
DIVIDA ATIVA NAO TRIBUTARIA	PM	30.000,00	30.000,00	736,58	1,33	19.718,21	65,73	10.281,79
<b>RECEITAS DIVERSAS</b>		<b>20.000,00</b>	<b>20.000,00</b>	<b>3.011,18</b>	<b>15,06</b>	<b>55.595,82</b>	<b>277,98</b>	<b>-35.595,82</b>
OUTRAS RECEITAS	PM	20.000,00	20.000,00	3.011,18	0,15	55.595,82	277,98	-35.595,82
<b>RECEITAS DE CAPITAL</b>		<b>7.367.008,97</b>	<b>7.367.008,97</b>	<b>280.000,00</b>	<b>3,80</b>	<b>600.298,11</b>	<b>8,15</b>	<b>6.766.710,86</b>
<b>ALIENACOES DE BENS</b>		<b>50.000,00</b>	<b>50.000,00</b>	<b>0,00</b>	<b>2,58</b>	<b>0,00</b>	<b>59,44</b>	<b>50.000,00</b>
<b>ALIENACAO DE BENS MOVEIS</b>		<b>50.000,00</b>	<b>50.000,00</b>	<b>0,00</b>	<b>15,06</b>	<b>0,00</b>	<b>277,98</b>	<b>50.000,00</b>
ALIENACAO DE BENS MOVEIS	PM	50.000,00	50.000,00	0,00	0,00	0,00	0,00	50.000,00



**PENAFORTE**

Relatório Resumido da Execução Orçamentária

**Balço Orçamentário - Receitas**

Orçamentos Fiscal e Seguridade Social

Novembro/2013 a Outubro/2014

LRF. Art. 52 inciso I, alíneas "a" e "b" do inciso II e pará. 1º - Anexo I

R\$ Unidades

RECEITAS	Previsão		Previsão Realizada no Bimestre		Previsão Realizada até o Bimestre		Saldo a Realizar	
	Inicial	Atualizada	Valor	(%)	Valor	(%)		
		(a)	(b)	(b/a)	(c)	(c/a)	(a-c)	
<b>TRANSFERENCIAS DE CAPITAL</b>		<b>7.317.008,97</b>	<b>7.317.008,97</b>	<b>280.000,00</b>	<b>3,83</b>	<b>600.298,11</b>	<b>8,20</b>	<b>6.716.710,86</b>
<b>TRANSFERENCIAS INTERGOVERNAMENTAIS</b>		<b>631.465,06</b>	<b>631.465,06</b>	<b>0,00</b>	<b>15,06</b>	<b>137.276,33</b>	<b>21,74</b>	<b>494.188,73</b>
OUTRAS TRANSFERENCIAS DA UNIAO	PM	315.732,53	315.732,53	0,00	0,00	137.276,33	13,48	178.456,20
OUTRAS TRANSFERENCIAS DOS ESTADOS	PM	315.732,53	315.732,53	0,00	0,00	0,00	0,00	315.732,53
<b>TRANSFERENCIAS DE CONVENIOS</b>		<b>6.685.543,91</b>	<b>6.685.543,91</b>	<b>280.000,00</b>	<b>4,19</b>	<b>463.021,78</b>	<b>6,93</b>	<b>6.222.522,13</b>
TRANSFERENCIAS DE CONVENIO DA UNIAO P/ S	FMS	707.631,05	707.631,05	0,00	0,00	0,00	0,00	707.631,05
TRANSF DE CONVENIO DA UNIAO P/ EDUCACAO	FME	1.357.240,36	1.357.240,36	0,00	0,00	120.521,78	8,88	1.236.718,58
OUTRAS TRANSFERENCIAS DE CONVENIO DA UNI	PM	2.347.222,02	2.347.222,02	0,00	0,00	0,00	0,00	2.347.222,02
OUTRAS TRANSFERENCIAS DE CONVENIO DA UNI	FVAS	1.957.717,95	1.957.717,95	280.000,00	0,14	280.000,00	14,30	1.677.717,95
OUTRAS TRANSFERENCIAS DE CONVENIO DOS ES	PM	315.732,53	315.732,53	0,00	0,00	62.500,00	19,80	253.232,53
<b>DEDUCOES DA RECEITA CORRENTE</b>		<b>-2.730.000,00</b>	<b>-2.730.000,00</b>	<b>435.031,44</b>	<b>3,80</b>	<b>2.293.630,27</b>	<b>8,15</b>	<b>-5.023.630,27</b>
<b>DEDUCAO DE TRANSFERENCIAS CORRENTES</b>		<b>-2.730.000,00</b>	<b>-2.730.000,00</b>	<b>435.031,44</b>	<b>3,83</b>	<b>2.293.630,27</b>	<b>8,20</b>	<b>-5.023.630,27</b>
<b>DEDUCAO DE TRANSFERENCIAS INTRAGOVE</b>		<b>-2.730.000,00</b>	<b>-2.730.000,00</b>	<b>435.031,44</b>	<b>4,19</b>	<b>2.293.630,27</b>	<b>6,93</b>	<b>-5.023.630,27</b>
DEDUCAO DE RECEITA P/ A FORMACAO DO FUND	PM	-2.000.000,00	-2.000.000,00	185.792,80	-4,56	1.123.104,29	-56,16	-
DEDUCAO ITR	PM	-4.000,00	-4.000,00	178,90	-3,70	241,31	-6,03	-4.241,31
DEDUCAO DE RECEITA P/ FORM. FUNDEB - ICM	PM	-6.000,00	-6.000,00	826,04	-6,95	3.717,18	-61,95	-9.717,18
DEDUCAO DE RECEITA P/ FORMACAO DO FUNDEB	PM	-700.000,00	-700.000,00	246.465,46	-17,74	1.142.263,81	-163,18	-
DEDUCAO DO IPVA	PM	-10.000,00	-10.000,00	1.768,24	-8,40	24.303,68	-243,04	-34.303,68
DEDUCAO DE RECEITA P/ FORMACAO DO FUNDEB	PM	-10.000,00	-10.000,00	0,00	0,00	0,00	0,00	-10.000,00
<b>SUBTOTAL DAS RECEITAS (I)</b>		<b>39.876.030,77</b>	<b>39.876.030,77</b>	<b>4.351.168,41</b>	<b>10,41</b>	<b>21.431.248,25</b>	<b>73,77</b>	<b>13.857.521,98</b>
<b>SALDOS DE EXERCÍCIOS ANTERIORES (II)</b>						<b>0,00</b>		
<b>SUBTOTAL (III) = (I+II)</b>		<b>39.876.030,77</b>	<b>39.876.030,77</b>	<b>4.351.168,41</b>	<b>10,41</b>	<b>21.431.248,25</b>	<b>73,77</b>	<b>13.857.521,98</b>
<b>DÉFICIT (IV)</b>								<b>-</b>
<b>TOTAL (III + IV)</b>		<b>39.876.030,77</b>	<b>39.876.030,77</b>	<b>4.351.168,41</b>	<b>10,41</b>	<b>21.431.248,25</b>	<b>73,77</b>	<b>13.857.521,98</b>

**PENAFORTE**

Relatório Resumido da Execução Orçamentária

**Balanco Orçamentário - Receitas**

Orçamentos Fiscal e Seguridade Social

Novembro/2013 a Outubro/2014

LRF. Art. 52 inciso I, alíneas "a" e "b" do inciso II e parágraf. 1º - Anexo I


R\$ Unidades

RECEITAS	Previsão	Previsão Realizada no Bimestre		Realizada até o Bimestre		Saldo	
	Inicial	Atualizada	Valor	(%)	Valor	(%)	a Realizar
	(a)	(b)	(b/a)	(c)	(c/a)	(a-c)	



**Gestor** LUIS FERNANDES BEZERRA FILHO

**C.P.F.** 422.855.933-68



**Contador** LEONARDO JOSE MACEDO

**C.P.F.** 246.015.433-04



**Cont.Int.** HELIO FERNANDES BEZERRA

**C.P.F.** 312.923.563-91

PENAFORTE

Continuação

Relatório Resumido da Execução Orçamentária  
**Balço Orçamentário - Despesas**  
 Orçamentos Fiscal e Seguridade Social  
 Novembro/2013 a Outubro/2014

LRF. Art. 53 inciso II, alíneas "c" - Anexo II

R\$ Unidades

D E S P E S A S	Dotação	Créditos	Dotação	Empenhada	Empenhada	Liquidada	Liquidada		
	Inicial	Adicionais	Atualizada	no Bimestre	até o Bimestre	no Bimestre	até o Bimestre	%	Saldo
	(a)	(b)	(c=a+b)	(d)	(e)	(f)	(g)	(h=g/c)	(i=c-e)
<b>DESPESAS CORRENTES</b>	<b>26.385.678,80</b>	<b>6.316.917,00</b>	<b>32.702.595,80</b>	<b>1.221.585,66</b>	<b>26.780.158,16</b>	<b>3.639.692,88</b>	<b>16.698.754,86</b>	<b>0,51</b>	<b>5.922.437,64</b>
<b>PESSOAL E ENCARGOS S</b>	<b>11.859.541,28</b>	<b>1.993.000,00</b>	<b>13.852.541,28</b>	<b>433.700,00</b>	<b>12.367.500,00</b>	<b>2.014.920,02</b>	<b>9.688.992,25</b>	<b>0,70</b>	<b>1.485.041,28</b>
<b>APLICACÖES DIRETAS</b>	<b>11.859.541,28</b>	<b>1.993.000,00</b>	<b>13.852.541,28</b>	<b>433.700,00</b>	<b>12.367.500,00</b>	<b>2.014.920,02</b>	<b>9.688.992,25</b>	<b>0,70</b>	<b>1.485.041,28</b>
3.1.90.04.00CONTRATAÇÖO POR TEMPO DETERMIN	74.200,00	-19.000,00	55.200,00	0,00	0,00	0,00	0,00	0,00	55.200,00
3.1.90.04.01CONTRAT. TEMPO DETERMINADO - S	29.992,70	0,00	29.992,70	0,00	0,00	0,00	0,00	0,00	29.992,70
3.1.90.04.02CONTRAT. TEMPO DETERMINADO - O	106.000,00	-80.000,00	26.000,00	0,00	0,00	0,00	0,00	0,00	26.000,00
3.1.90.04.03PESSOAL CONTRATADO TEMPORARIO	7.315,06	0,00	7.315,06	0,00	0,00	0,00	0,00	0,00	7.315,06
3.1.90.04.05PESSOAL CONTRATADO TEMPORARIO	8.712,56	0,00	8.712,56	0,00	0,00	0,00	0,00	0,00	8.712,56
3.1.90.11.00VENCIMENTOS E VANT. FIXAS PESS	5.406.000,00	936.000,00	6.342.000,00	0,00	6.231.000,00	990.835,76	4.934.310,27	77,80	111.000,00
3.1.90.11.01PESSOAL CIVIL - SAUDE	1.081.200,00	240.000,00	1.321.200,00	0,00	1.300.000,00	217.908,94	1.044.385,86	79,05	21.200,00
3.1.90.11.02PESSOAL CIVIL - PSF	424.000,00	56.000,00	480.000,00	0,00	480.000,00	124.877,04	431.100,75	89,81	0,00
3.1.90.11.03PESSOAL CIVIL -	1.155.400,00	-19.000,00	1.136.400,00	0,00	995.000,00	142.403,50	717.371,54	63,13	141.400,00
3.1.90.11.06PESSOAL CIVIL	381.600,00	0,00	381.600,00	0,00	0,00	0,00	0,00	0,00	381.600,00
3.1.90.11.07PESSOAL CIVIL VIG. SANITARIA	53.000,00	0,00	53.000,00	0,00	40.000,00	7.543,33	34.309,99	64,74	13.000,00
3.1.90.11.08PESSOAL CIVIL - EDUCACÖO GERAL	172.838,72	30.000,00	202.838,72	0,00	180.000,00	34.288,32	120.009,12	59,16	22.838,72
3.1.90.11.09PESSOAL CIVIL - GERAL	55.120,00	-2.000,00	53.120,00	0,00	50.000,00	6.390,00	31.950,00	60,15	3.120,00
3.1.90.11.10PESSOAL CIVIL ADM. GERAL	1.291.932,24	176.000,00	1.467.932,24	0,00	1.415.000,00	201.692,43	1.018.472,59	69,38	52.932,24
3.1.90.13.00OBRIGACÖES PATRONAIS	260.760,00	-150.000,00	110.760,00	0,00	0,00	0,00	0,00	0,00	110.760,00
3.1.90.13.01INSS - SERVIDORES	1.182.737,40	825.000,00	2.007.737,40	433.000,00	1.675.000,00	288.280,70	1.355.582,13	67,52	332.737,40
3.1.90.13.02INSS SERVIDORES	107.704,16	0,00	107.704,16	0,00	0,00	0,00	0,00	0,00	107.704,16
3.1.90.13.03INSS SERVIDORES	25.602,71	0,00	25.602,71	0,00	0,00	0,00	0,00	0,00	25.602,71
3.1.90.14.00DIARIAS CIVIL	10.600,00	0,00	10.600,00	700,00	1.500,00	700,00	1.500,00	14,15	9.100,00
3.1.90.92.00DESPESAS DE EXERCÖCIOS ANTERIO	24.825,73	0,00	24.825,73	0,00	0,00	0,00	0,00	0,00	24.825,73
<b>OUTRAS DESPESAS CORR</b>	<b>14.526.137,52</b>	<b>4.323.917,00</b>	<b>18.850.054,52</b>	<b>787.885,66</b>	<b>14.412.658,16</b>	<b>1.624.772,86</b>	<b>7.009.762,61</b>	<b>0,37</b>	<b>4.437.396,36</b>
<b>TRANSF. A INST. PRIV</b>	<b>21.200,00</b>	<b>0,00</b>	<b>21.200,00</b>	<b>0,00</b>	<b>0,00</b>	<b>0,00</b>	<b>0,00</b>	<b>0,00</b>	<b>21.200,00</b>
3.3.50.43.00SUBVENÇÖES SOCIAIS	21.200,00	0,00	21.200,00	0,00	0,00	0,00	0,00	0,00	21.200,00
<b>TRANSF. A INST. MULT</b>	<b>190.800,00</b>	<b>0,00</b>	<b>190.800,00</b>	<b>0,00</b>	<b>190.000,00</b>	<b>37.864,21</b>	<b>179.277,87</b>	<b>0,94</b>	<b>800,00</b>
3.3.71.41.00CONTRIBUICÖES	190.800,00	0,00	190.800,00	0,00	190.000,00	37.864,21	179.277,87	93,96	800,00



## PENAFORTE

Continuação

Relatório Resumido da Execução Orçamentária  
**Balço Orçamentário - Despesas**  
 Orçamentos Fiscal e Seguridade Social  
 Novembro/2013 a Outubro/2014

LRF. Art. 53 inciso II, alíneas "c" - Anexo II

R\$ Unidades

D E S P E S A S	Dotação	Créditos	Dotação	Empenhada	Empenhada	Liquidada	Liquidada		
	Inicial	Adicionais	Atualizada	no Bimestre	até o Bimestre	no Bimestre	até o Bimestre	%	Saldo
	(a)	(b)	(c=a+b)	(d)	(e)	(f)	(g)	(h=g/c)	(i=c-e)
3.3.90.39.04OUTROS SERV. TERC. P.J. - COMU	38.650,78	0,00	38.650,78	4.112,72	4.339,77	4.112,72	4.339,77	11,23	34.311,01
3.3.90.39.99OUTROS SERV. TERC. P.J. - OUTR	5.625.968,08	589.000,00	6.214.968,08	191.511,34	5.320.083,37	596.307,47	2.731.490,32	43,95	894.884,71
3.3.90.43.00SUBVENCÕES SOCIAIS	2.292,78	0,00	2.292,78	0,00	0,00	0,00	0,00	0,00	2.292,78
3.3.90.47.00OBRIGACÕES TRIBUTÁRIAS E CONTR	134.227,80	40.000,00	174.227,80	500,00	116.500,00	7.631,63	106.618,13	61,19	57.727,80
3.3.90.48.00OUTROS AUX. FINAN. A PESSOAS F	159.000,00	0,00	159.000,00	0,00	150.000,00	24.360,00	146.160,00	91,92	9.000,00
3.3.90.49.00AUXÍLIO TRANSPORTE	15.900,00	0,00	15.900,00	0,00	0,00	0,00	0,00	0,00	15.900,00
3.3.90.71.00PRINCIPAL DA DÍVIDA CONTRATUAL	275.600,00	0,00	275.600,00	0,00	200.000,00	18.687,36	110.676,45	40,16	75.600,00
3.3.90.91.00SENTENÇAS JUDICIAIS	21.200,00	550.000,00	571.200,00	200.000,00	571.000,00	137.154,58	490.503,00	85,87	200,00
3.3.90.92.00DESPESAS DE EXERCÍCIOS ANTERIO	49.426,74	589.417,00	638.843,74	0,00	590.993,69	65.073,00	199.995,19	31,31	47.850,05
3.3.90.93.00INDENIZAÇÕES E RESTITUIÇÕES	3.439,17	0,00	3.439,17	0,00	0,00	0,00	0,00	0,00	3.439,17
<b>DESPESAS DE CAPITAL</b>	<b>13.090.351,97</b>	<b>-6.316.917,00</b>	<b>6.773.434,97</b>	<b>836.568,44</b>	<b>5.096.019,17</b>	<b>380.356,50</b>	<b>970.974,55</b>	<b>0,14</b>	<b>1.677.415,80</b>
<b>INVESTIMENTOS</b>	<b>12.879.474,30</b>	<b>-6.322.917,00</b>	<b>6.556.557,30</b>	<b>836.568,44</b>	<b>4.984.997,62</b>	<b>369.573,85</b>	<b>916.359,61</b>	<b>0,14</b>	<b>1.571.559,68</b>
<b>APLICAÇÕES DIRETAS</b>	<b>12.879.474,30</b>	<b>-6.322.917,00</b>	<b>6.556.557,30</b>	<b>836.568,44</b>	<b>4.984.997,62</b>	<b>369.573,85</b>	<b>916.359,61</b>	<b>0,14</b>	<b>1.571.559,68</b>
4.4.90.51.00OBRAS E INSTALAÇÕES	11.886.706,98	-6.754.917,00	5.131.789,98	114.116,44	4.049.705,86	335.221,85	742.565,71	14,47	1.082.084,12
4.4.90.52.00EQUIPAMENTOS E MATERIAL PERMAN	976.271,60	432.000,00	1.408.271,60	722.452,00	934.591,76	34.352,00	173.093,90	12,29	473.679,84
4.4.90.61.00AQUISIÇÃO DE IMÓVEIS	13.657,04	0,00	13.657,04	0,00	700,00	0,00	700,00	5,13	12.957,04
4.4.90.92.00DESPESAS DE EXERCÍCIOS ANTERIO	2.838,68	0,00	2.838,68	0,00	0,00	0,00	0,00	0,00	2.838,68
<b>AMORTIZAÇÃO DA DÍVIDA</b>	<b>210.877,67</b>	<b>6.000,00</b>	<b>216.877,67</b>	<b>0,00</b>	<b>111.021,55</b>	<b>10.782,65</b>	<b>54.614,94</b>	<b>0,25</b>	<b>105.856,12</b>
<b>APLICAÇÕES DIRETAS</b>	<b>210.877,67</b>	<b>6.000,00</b>	<b>216.877,67</b>	<b>0,00</b>	<b>111.021,55</b>	<b>10.782,65</b>	<b>54.614,94</b>	<b>0,25</b>	<b>105.856,12</b>
4.6.90.71.00PRINCIPAL DA DÍVIDA CONTRATUAL	200.277,67	6.000,00	206.277,67	0,00	111.021,55	10.782,65	54.614,94	26,48	95.256,12
4.6.90.73.00JUROS DA DÍVIDA CONTRADUAL RES	10.600,00	0,00	10.600,00	0,00	0,00	0,00	0,00	0,00	10.600,00
<b>RESERVA DE CONTINGÊNCIA</b>	<b>400.000,00</b>	<b>0,00</b>	<b>400.000,00</b>	<b>0,00</b>	<b>0,00</b>	<b>0,00</b>	<b>0,00</b>	<b>0,00</b>	<b>400.000,00</b>
<b>RESERVA DE CONTINGÊNCIA</b>	<b>400.000,00</b>	<b>0,00</b>	<b>400.000,00</b>	<b>0,00</b>	<b>0,00</b>	<b>0,00</b>	<b>0,00</b>	<b>0,00</b>	<b>400.000,00</b>
<b>RESERVA DE CONTINGÊNCIA</b>	<b>400.000,00</b>	<b>0,00</b>	<b>400.000,00</b>	<b>0,00</b>	<b>0,00</b>	<b>0,00</b>	<b>0,00</b>	<b>0,00</b>	<b>400.000,00</b>
9.9.99.99.99RESERVA DE CONTINGÊNCIA	400.000,00	0,00	400.000,00	0,00	0,00	0,00	0,00	0,00	400.000,00
<b>SUBTOTAL DAS DESPESAS(I)</b>	<b>39.876.030,77</b>	<b>0,00</b>	<b>39.876.030,77</b>	<b>2.058.154,10</b>	<b>31.876.177,33</b>	<b>4.020.049,38</b>	<b>17.669.729,41</b>	<b>0,44</b>	<b>31.876.177,33</b>
<b>SUPERÁVIT (II)</b>							<b>3.761.518,84</b>		
<b>TOTAL (I+II)</b>	<b>39.876.030,77</b>	<b>0,00</b>	<b>39.876.030,77</b>	<b>2.058.154,10</b>	<b>31.876.177,33</b>	<b>4.020.049,38</b>	<b>21.431.248,25</b>	<b>0,44</b>	<b>31.876.177,33</b>

Relatório Resumido da Execução Orçamentária  
**Balço Orçamentário - Despesas**  
 Orçamentos Fiscal e Seguridade Social  
 Novembro/2013 a Outubro/2014

LRF. Art. 53 inciso II, alíneas "c" - Anexo II


R\$ Unidades

DESPESAS	Dotação	Créditos	Dotação	Empenhada	Empenhada	Liquidada	Liquidada		
	Inicial	Adicionais	Atualizada	no Bimestre	até o Bimestre	no Bimestre	até o Bimestre	%	Saldo
	(a)	(b)	(c=a+b)	(d)	(e)	(f)	(g)	(h=g/c)	(i=c-e)



Gestor LUIS FERNANDES BEZERRA FILHO

C.P.F. 422.855.933-68



Contador LEONARDO JOSE MACEDO

C.P.F. 246.015.433-04



Cont.Int. HELIO FERNANDES BEZERRA

C.P.F. 312.923.563-91

Relatório Resumido da Execução Orçamentária  
**Demonstrativo da Execução das Despesas por Função/Subfunção**

## Orçamentos Fiscal e Seguridade Social

Janeiro a Outubro de 2014/Bimestre Setembro-Outubro

LRF. Art. 53 inciso II, alíneas "c" - Anexo II

R\$ Unidades

Descrição	Dotação	Dotação	Empenhada	Empenhada	Liquidada	Liquidada	%	%	Saldo
	Inicial	Atualizada	no Bimestre	até o Bimestre	no Bimestre	até o Bimestre			
		(a)	(b)	(c)	(d)	(e)	e/te	e/a	(c-e)
01	LEGISLATIVA	1.412.852,80	1.412.852,80	0,00	0,00	0,00	0,00	0,00	1.412.852,80
01031	ACAO LEGISLATIVA	1.412.852,80	1.412.852,80	0,00	0,00	0,00	0,00	0,00	1.412.852,80
03	ESSENCIAL - JUSTICA	169.808,82	719.808,82	200.000,00	671.730,00	151.506,58	84,65	78,99	48.078,82
03091	DEFESA DA ORDEM JURIDICA	169.808,82	719.808,82	200.000,00	671.730,00	151.506,58	84,65	78,99	48.078,82
04	ADMINISTRACAO	5.735.665,51	7.325.082,51	998.745,02	6.409.809,58	810.138,83	153,93	72,58	915.272,93
04122	ADMINISTRACAO GERAL	5.626.332,65	7.215.749,65	997.545,02	6.387.856,18	808.938,83	53,93	47,74	827.893,47
04123	ADMINISTRACAO FINANCEIRA	88.392,56	88.392,56	1.200,00	21.953,40	1.200,00	100,00	24,84	66.439,16
04129	ADMINISTRACAO DE RECEITAS	20.940,30	20.940,30	0,00	0,00	0,00	0,00	0,00	20.940,30
08	ASSISTENCIA SOCIAL	2.048.877,58	2.867.877,58	49.832,10	2.248.284,10	298.279,26	93,19	76,54	619.593,48
08122	ADMINISTRACAO GERAL	679.519,47	1.289.519,47	49.832,10	1.180.971,59	70.008,68	27,55	25,23	108.547,88
08241	ASSISTENCIA AO IDOSO	17.537,70	17.537,70	0,00	0,00	0,00	0,00	0,00	17.537,70
08243	ASSISTENCIA - CRIANCA E AO ADOLESCENTE	195.394,71	195.394,71	0,00	0,00	0,00	0,00	0,00	195.394,71
08244	ASSISTENCIA COMUNITARIA	1.156.425,70	1.365.425,70	0,00	1.067.312,51	228.270,58	65,64	51,31	298.113,19
10	SAUDE	6.839.730,94	9.402.230,94	509.415,94	7.476.396,13	984.264,60	319,93	124,89	1.925.834,81
10122	ADMINISTRACAO GERAL	262.085,53	157.085,53	0,00	5.483,66	15,60	83,73	2,92	151.601,87
10301	ATENCAO BASICA	6.310.393,55	8.986.893,55	491.163,94	7.385.519,12	964.171,56	56,39	46,34	1.601.374,43
10302	ASSISTENCIA HOSPITALAR E AMBULATORIAL	106.000,00	56.000,00	0,00	0,00	0,00	0,00	0,00	56.000,00
10304	VIGILANCIA SANITARIA	121.900,00	156.900,00	18.252,00	74.371,80	18.252,00	100,00	47,40	82.528,20
10306	ALIMENTACAO E NUTRICAO	14.193,40	14.193,40	0,00	0,00	0,00	0,00	0,00	14.193,40
10843	SERVICO DA DIVIDA INTERNA	25.158,46	31.158,46	0,00	11.021,55	1.825,44	79,81	28,23	20.136,91
12	EDUCACAO	11.324.804,28	11.915.804,28	261.010,29	10.371.220,19	1.509.495,07	320,10	241,54	1.544.584,09
12122	ADMINISTRACAO GERAL	965.174,23	521.174,23	15.262,82	385.505,32	21.652,82	95,32	70,51	135.668,91
12361	ENSINO FUNDAMENTAL	9.598.509,03	10.683.509,03	245.747,47	9.577.940,97	1.401.537,93	68,31	61,24	1.105.568,06
12362	ENSINO MDIO	84.800,00	34.800,00	0,00	0,00	0,00	0,00	0,00	34.800,00
12365	EDUCACAO INFANTIL	442.989,90	502.989,90	0,00	387.773,90	83.091,70	79,35	61,18	115.216,00
12366	EDUCACAO DE JOVENS E ADULTOS	171.904,44	111.904,44	0,00	0,00	0,00	0,00	0,00	111.904,44
12843	SERVICO DA DIVIDA INTERNA	29.696,96	29.696,96	0,00	0,00	0,00	0,00	0,00	29.696,96
12846	OUTROS ENCARGOS ESPECIAIS	31.729,72	31.729,72	0,00	20.000,00	3.212,62	77,12	48,61	11.729,72

Relatório Resumido da Execução Orçamentária  
**Demonstrativo da Execução das Despesas por Função/Subfunção**

## Orçamentos Fiscal e Seguridade Social

Janeiro a Outubro de 2014/Bimestre Setembro-Outubro

LRF. Art. 53 inciso II, alíneas "c" - Anexo II

R\$ Unidades

Descrição	Dotação	Dotação	Empenhada	Empenhada	Liquidada	Liquidada	%	%	Saldo
	Inicial	Atualizada	no Bimestre	até o Bimestre	no Bimestre	até o Bimestre			
		(a)	(b)	(c)	(d)	(e)	e/te	e/a	(c-e)
13 CULTURA	530.000,00	160.000,00	0,00	0,00	0,00	0,00	0,00	0,00	160.000,00
13392 DIFUSCO CULTURAL	530.000,00	160.000,00	0,00	0,00	0,00	0,00	0,00	0,00	160.000,00
15 URBANISMO	2.957.805,88	2.755.805,88	1.320,00	2.577.459,58	241.958,67	839.560,63	74,96	71,63	178.346,30
15451 INFRA ESTRUTURA URBANA	2.293.400,00	1.824.400,00	0,00	1.673.365,51	120.786,67	352.188,41	21,05	19,30	151.034,49
15452 SERVICOS URBANOS	664.405,88	931.405,88	1.320,00	904.094,07	121.172,00	487.372,22	53,91	52,33	27.311,81
16 HABITACAO	2.383.026,95	137.326,95	0,00	0,00	0,00	0,00	0,00	0,00	137.326,95
16481 HABITACAO RURAL	2.383.026,95	137.326,95	0,00	0,00	0,00	0,00	0,00	0,00	137.326,95
17 SANEAMENTO	3.251.765,60	296.765,60	36.830,75	74.580,25	0,00	37.749,50	50,62	23,00	222.185,35
17511 SANEAMENTO BASICO RURAL	852.637,92	132.637,92	0,00	0,00	0,00	0,00	0,00	0,00	132.637,92
17512 SANEAMENTO BASICO URBANO	2.399.127,68	164.127,68	36.830,75	74.580,25	0,00	37.749,50	50,62	23,00	89.547,43
20 AGRICULTURA	254.400,00	54.183,00	0,00	1.227,00	0,00	1.227,00	100,00	2,89	52.956,00
20601 PROMOCAO DA PRODUCAO VEGETAL	42.400,00	42.400,00	0,00	1.227,00	0,00	1.227,00	100,00	2,89	41.173,00
20607 IRRIGACAO	212.000,00	11.783,00	0,00	0,00	0,00	0,00	0,00	0,00	11.783,00
25 ENERGIA	145.000,00	15.000,00	0,00	0,00	0,00	0,00	0,00	0,00	15.000,00
25752 ENERGIA ELETTRICA	145.000,00	15.000,00	0,00	0,00	0,00	0,00	0,00	0,00	15.000,00
26 TRANSPORTE	152.767,20	112.767,20	500,00	48.671,50	1.300,00	42.671,50	87,67	49,18	64.095,70
26122 ADMINISTRACAO GERAL	46.767,20	86.767,20	500,00	48.671,50	1.300,00	42.671,50	87,67	49,18	38.095,70
26782 TRANSPORTE RODOMARIO	106.000,00	26.000,00	0,00	0,00	0,00	0,00	0,00	0,00	26.000,00
27 DESPORTO E LAZER	1.938.428,91	1.879.428,91	0,00	1.700.299,00	0,00	0,00	0,00	0,00	179.129,91
27812 DESPORTO COMUNITARIO	1.500.000,00	1.693.000,00	0,00	1.642.855,30	0,00	0,00	0,00	0,00	50.144,70
27813 LAZER	438.428,91	186.428,91	0,00	57.443,70	0,00	0,00	0,00	0,00	128.985,21
28 ENCARGOS ESPECIAIS	331.096,30	421.096,30	500,00	296.500,00	23.106,37	201.870,79	149,84	115,33	124.596,30
28843 SERVICIO DA DIVIDA INTERNA	305.875,72	305.875,72	0,00	200.000,00	18.687,36	110.676,45	55,34	36,18	105.875,72
28846 OUTROS ENCARGOS ESPECIAIS	25.220,58	115.220,58	500,00	96.500,00	4.419,01	91.194,34	94,50	79,15	18.720,58
99 RESERVA DE CONTINGENCIA	400.000,00	400.000,00	0,00	0,00	0,00	0,00	0,00	0,00	400.000,00
99999 RESERVA DE CONTINGENCIA	400.000,00	400.000,00	0,00	0,00	0,00	0,00	0,00	0,00	400.000,00
<b>Total :</b>	<b>39.876.030,77</b>	<b>39.876.030,77</b>	<b>2.058.154,10</b>	<b>31.876.177,33</b>	<b>4.020.049,38</b>	<b>17.669.729,41</b>	<b>55,43</b>	<b>44,31</b>	<b>7.999.853,44</b>



Relatório Resumido da Execução Orçamentária  
**Demonstrativo da Execução das Despesas por Função/Subfunção**

Orçamentos Fiscal e Seguridade Social

Janeiro a Outubro de 2014/Bimestre Setembro-Outubro

LRF. Art. 53 inciso II, alíneas "c" - Anexo II

R\$ Unidades

Descrição	Dotação	Dotação	Empenhada	Empenhada	Liquidada	Liquidada	%	%	Saldo
	Inicial	Atualizada	no Bimestre	até o Bimestre	no Bimestre	até o Bimestre			
		(a)	(b)	(c)	(d)	(e)	e/te	e/a	(c-e)



**Gestor** LUIS FERNANDES BEZERRA FILHO

**C.P.F.** 422.855.933-68



**Contador** LEONARDO JOSE MACEDO

**C.P.F.** 246.015.433-04



**Cont.Int.** HELIO FERNANDES BEZERRA

**C.P.F.** 312.923.563-91

**PENAFORTE**

Relatório Resumido da Execução Orçamentária

**Dem.das Receitas e Despesas com Manut.e Desenv.do Ensino**

Orçamentos Fiscal e Seguridade Social

Janeiro/2014 a Outubro/2014

LEI 9.394/96 - Art. 72. Anexo X

R\$ Milhares

R E C E I T A S	Previsão Inicial	Previsão Atualizada (a)	RECEITAS REALIZADAS		% (b/a)
			No Bimestre	Jan a Out/2014 (b)	
<b>RECEITA DE RESULTANTE DE IMPOSTOS (I)</b>	<b>1.266.198,97</b>	<b>1.266.198,97</b>	<b>499.852,74</b>	<b>2.882.938,96</b>	<b>69,41</b>
Receitas Impostos	1.266.198,97	1.266.198,97	499.852,74	2.882.938,96	174,52
<b>Receitas de Transferencias (III)</b>	<b>14.982.880,00</b>	<b>14.982.880,00</b>	<b>2.178.302,61</b>	<b>11.483.433,06</b>	<b>61,40</b>
Dedução da Rec. p/form.do FUNDEB(II)	2.730.000,00	2.730.000,00	435.031,44	2.293.630,27	50,42
Outras Receitas de Transferencias					
( - ) Transferencias Constituicoes Legais					
Transf. MULTIGOVERNAMENTAIS DO FUNDEB (IV)	6.232.800,00	6.232.800,00	774.991,59	4.490.832,56	53,46
<b>TOTAL DAS RECEITAS (V) = (I + III - II)</b>	<b>13.519.078,97</b>	<b>13.519.078,97</b>	<b>2.243.123,91</b>	<b>12.072.741,75</b>	<b>82,12</b>
DESPESAS COM MANUT. E DESENVOLVIMENTO DO ENSINO POR VINCULAÇÃO	Dotação Inicial	Dotação Atualizada (c)	DESPESAS LIQUIDADAS		% (d/c)
			No Bimestre	Jan a Out/2014 (b)	
VINC.AS RECEITAS RESULT. DE IMPOSTOS (VI)	1.266.198,97	1.266.198,97	499.852,74	2.882.938,96	0,39
Despesas com Ensino Fundamental (VII)	0,00	0,00	0,00	0,00	0,00
Outras Despesas do Ensino	0,00	0,00	0,00	0,00	0,00
VINC.AO FUNDEB NO ENSINO FUNDAMENTAL (VIII)	6.232.800,00	7.632.800,00	2.791.429,36	5.582.858,71	0,00
Remuneracao dos Prof. do Magisterio	3.423.800,00	4.823.800,00	2.212.511,42	4.425.022,84	0,46
Outras Despesas do Ensino Fundamental	2.809.000,00	2.809.000,00	578.917,94	1.157.835,87	0,21
<b>TOTAL DAS DESPESAS COM ENSINO (X)</b>	<b>13.731.798,97</b>	<b>16.531.798,97</b>	<b>6.082.711,45</b>	<b>14.048.656,38</b>	<b>0,37</b>
<b>TOTAL DAS DEDUÇÕES DAS DESPESAS COM ENSINO</b>				<b>2.293.630,27</b>	
<b>PERDA/GANHO NAS TRANSFERENCIAS DO FUNDEF (XI) = (II-IV)</b>				<b>2.197.202,29</b>	
<b>TOTAL CONSIDERADO P/ FINS LIMITE CONSTITUCIONAL (XII) = (VI) + (VIII) + (X)</b>				<b>10.662.999,96</b>	

**PENAFORTE**  
 Relatório Resumido da Execução Orçamentária  
**Dem.das Receitas e Despesas com Manut.e Desenv.do Ensino**  
 Orçamentos Fiscal e Seguridade Social  
 Janeiro/2014 a Outubro/2014

LEI 9.394/96 - Art. 72. Anexo X

R\$ Milhares

TABELA DE CUMPRIMENTO DOS LIMITES CONSTITUCIONAIS

Jan a Out/2014 (b)

MÍNIMO DE 25% / 18% DAS RECEITAS RESULTANTES DE IMPOSTOS NA MANUTENÇÃO E DESENVOLVIMENTO DO ENSINO (XII / I) CAPUT DO ARTIGO 212 DA CF/88	25.78%
MÍNIMO DE 60% / 30% DAS DESPESAS COM MDE NO ENSINO FUNDAMENTAL [(VII + VIII)*25%] <CAPUT/ § 6º> DO ARTIGO 212 DA CF/88	33.15%
MÍNIMO 60% DO FUNDEB NA REMUNERAÇÃO DO MAGISTÉRIO ENSINO FUNDAMENTAL (IX / VIII) § 5º DO ARTIGO 60 DO ADCT DA CF/88	98.53%

DESPESAS TOTAIS COM MANUTENÇÃO E DESENV. DO ENSINO EM RELAÇÃO AO TOTAL DAS RECEITAS CORRESPONDENTES (X / V)

DESPESAS COM MANUT. E DESENV. DO ENSINO POR SUBFUNÇÃO	Dotação Inicial	Dotação Atualizada (c)	DESPESAS LIQUIDADAS		% (d/c)
			No Bimestre	Jan a Out/2014 (b)	
ENSINO FUNDAMENTAL	9.598.509,03	10.683.509,03	1.401.537,83	6.542.440,27	
ENSINO MEDIO	84.800,00	34.800,00	0,00	0,00	
ENSINO SUPERIOR EDUCAÇÃO INFANTIL	442.989,90	502.989,80	83.091,70	307.705,12	
EDUCAÇÃO JOVENS E ADULTOS	171.904,44	111.904,44	0,00	0,00	
OUTRAS FUNCOES	1.026.600,91	582.601,01	24.865,54	382.879,11	
<b>TOTAL DAS DESPESAS</b>	<b>11.324.804,28</b>	<b>11.915.804,28</b>	<b>1.509.495,07</b>	<b>7.233.024,50</b>	



Gestor: LUIS FERNANDES BEZERRA FILHO  
 CPF: 422.855.933-68



Contador: LEONARDO JOSE MACEDO  
 C.P.F. 246.015.433-04



Cont.Int.: HELIO FERNANDES BEZERRA  
 CPF: 312.923.563-91

**PENAFORTE**

Continuação

Relatório Resumido da Execução Orçamentária  
**Demonstrativo do Resultado Primário**  
 Orçamentos Fiscal e Seguridade Social  
 Janeiro a Outubro /2014 - Bimestre Set/Out

LRF. Art. 53 inciso III - Anexo IV

R\$ Unidades

RECEITAS FISCAIS	UG	Previsão atualizada 2014	RECEITAS REALIZADAS		
			No Bimestre	Até o Bimestre Exerc. Anterior	
<b>RECEITAS CORRENTES</b>		<b>35.239.017,00</b>	<b>4.506.199,85</b>	<b>23.124.580,41</b>	<b>19.797.417,40</b>
<b>RECEITA TRIBUTARIA</b>		<b>1.301.198,00</b>	<b>504.912,84</b>	<b>2.903.509,79</b>	<b>864.671,83</b>
<b>IMPOSTOS</b>		<b>1.266.198,00</b>	<b>499.852,74</b>	<b>2.882.938,96</b>	<b>855.533,73</b>
IMPOSTO SOBRE A PROPRIEDADE PREDIAL TERR	PM	50.000,00	206,96	1.315,34	1.498,80
IRRF - IMPOSTO DE RENDA RETIDO NAS FONTE	PM	300.000,00	127.990,30	236.067,21	212.980,96
IMPOSTO DE RENDA RETIDO NAS FONTES SOBRE	PM	266.198,00	2.534,72	7.356,74	0,00
IMPOSTO SOBRE TRANSMISSAO DE BENS IMOVEI	PM	50.000,00	15.485,00	52.079,00	39.355,06
ISS - IMPOSTO SOBRE SERVICOS DE QUALQUER	PM	600.000,00	353.635,76	2.586.120,67	601.698,91
<b>TAXAS</b>		<b>35.000,00</b>	<b>5.060,10</b>	<b>20.570,83</b>	<b>9.138,10</b>
TAXA DE FISCALIZACÃO DE VIGILANCIA SANIT	PM	5.000,00	0,00	0,00	0,00
TAXA DE LICENCA PARA FUNCION.ESTABELEC.C	PM	5.000,00	1.630,20	7.384,50	2.061,63
TAXA DE FUNCIONAMENTO DE ESTABELECIMENTO	PM	5.000,00	0,00	657,66	0,00
TAXA AUTORIZACAO TRANSPORTE	PM	5.000,00	160,00	1.570,00	2.150,00
OUTRAS TAXAS PELO EXERCICIO DO PODER DE	PM	5.000,00	2.765,04	4.498,92	1.768,64
TAXAS DE SERVICOS CADASTRAIS	PM	5.000,00	164,72	702,72	2.570,13
OUTRAS TAXAS PELA PRESTACAO DE SERVICOS	PM	5.000,00	340,14	5.757,03	587,70
<b>RECEITAS DE CONTRIBUICOES</b>		<b>200.000,00</b>	<b>10.768,25</b>	<b>93.483,19</b>	<b>98.784,01</b>
<b>CONTRIBUICAO PARA CUSTEIO DO SERVICIO DE</b>		<b>200.000,00</b>	<b>10.768,25</b>	<b>93.483,19</b>	<b>98.784,01</b>
CONTRIBUICAO PARA CUSTEIO DO SERVICIO DE	PM	200.000,00	10.768,25	93.483,19	98.784,01
<b>RECEITA PATRIMONIAL</b>		<b>110.584,00</b>	<b>59.115,10</b>	<b>260.867,88</b>	<b>156.685,06</b>
<b>RECEITAS DE VALORES MOBILIARIOS</b>		<b>110.584,00</b>	<b>59.115,10</b>	<b>260.867,88</b>	<b>156.685,06</b>
RECEITA DE REMUNUNERACAO DE DEPOSITOS BA	FMAS	5.000,00	10.576,25	36.393,42	20.968,63
RECEITA REMUNERACAO DEPOSITOS BANC.DE RE	FME	50.000,00	8.055,89	40.308,89	66.271,49
RECEI.DE REMUN.DE DEPÀS.BANCµ.DE RECUR.V	PM	12.340,00	10.659,26	95.589,09	41.410,38
RECEI.DE REMUN.DE DEPÀS.BANCµ.DE RECUR.V	FMS	20.000,00	3.194,94	17.178,81	8.924,81
REM. DE OUTROS DEP. DE RECURSOS NAO VINC	PM	23.244,00	26.628,76	71.397,67	19.109,75
<b>RECEITA DE SERVICOS</b>		<b>40.000,00</b>	<b>11,45</b>	<b>11,45</b>	<b>0,00</b>
<b>RECEITA DE SERVICOS</b>		<b>40.000,00</b>	<b>11,45</b>	<b>11,45</b>	<b>0,00</b>

PENAFORTE

Continuação

Relatório Resumido da Execução Orçamentária  
**Demonstrativo do Resultado Primário**  
 Orçamentos Fiscal e Seguridade Social  
 Janeiro a Outubro /2014 - Bimestre Set/Out

LRF. Art. 53 inciso III - Anexo IV

R\$ Unidades

RECEITAS FISCAIS	UG	Previsão atualizada 2014	RECEITAS REALIZADAS		
			No Bimestre	Até o Bimestre	Até o Bimestre Exerc. Anterior
SERVICOS HOSPITALARES	FMS	20.000,00	11,45	11,45	0,00
SERVICOS AMBULATORIAIS	FMS	20.000,00	0,00	0,00	0,00
<b>TRANSFERENCIAS CORRENTES</b>		<b>33.457.235,00</b>	<b>3.927.644,45</b>	<b>19.789.437,35</b>	<b>18.424.655,89</b>
<b>TRANSFERENCIAS INTERGOVERNAMENTAIS</b>		<b>30.783.811,00</b>	<b>3.429.392,06</b>	<b>18.721.730,84</b>	<b>16.329.484,68</b>
COTA-PARTE DO FUNDO PARTICIPACAO DOS MUN	PM	10.000.000,00	928.964,29	5.615.522,70	5.147.988,56
TRANF. DA UNIAO CIDE	PM	30.000,00	0,00	1.569,33	774,34
ITR - IMPOSTO SOBRE A PROPRIEDADE TERRIT	PM	20.000,00	894,61	1.206,73	1.715,17
TRANF. DA UNIAO CEX	PM	20.000,00	0,00	3.770,52	0,00
TRANSF. DO PISO DE ATENCAO BASICA FIXO	FMS	500.000,00	19.793,67	240.487,02	148.499,58
PSF - PROGRAMA SAUDE DA FAMILIA	FMS	1.250.000,00	72.170,00	238.762,00	320.850,00
PACS - PROG. AGENTE COMUNITARIO DE SAUD	FMS	300.000,00	36.504,00	112.345,79	169.578,00
ECD - EPIDEMIOLOGIA E CONTROLE DE DOENC	FMS	100.000,00	0,00	0,00	0,00
TRANSF. RECURSOS VIGILANCIA SANITARIA	FMS	130.000,00	5.148,71	47.255,77	13.501,90
TRANSF. RECURSOS SAUDE BUCAL	FMS	130.000,00	20.070,00	50.175,00	100.350,00
TRANSF. RECURSOS VACINACAO CONTROLE POLI	FMS	80.000,00	0,00	0,00	0,00
TRASNF. RECURSOS OUTROS PROGRAMA FUNDO A	FMS	1.500.000,00	139.136,97	1.208.039,45	1.005.863,94
PROGRAMA ASSISTENCIAL PROJovem	FMAS	100.000,00	0,00	0,00	0,00
PROGRAMA ASSIST. INTEGRAL A FAMILIA	FMAS	100.000,00	0,00	9.000,00	0,00
TRANSF. DO FUNDO NACIONAL DE ASSIST. SOC	FMAS	200.000,00	50.200,00	277.753,28	320.022,63
PROGRAMA ATENDIMENTO AO IDOSO	FMAS	100.000,00	0,00	0,00	0,00
PROGRAMA ASSISTENCIAL CRAS	FMAS	120.951,00	0,00	0,00	0,00
TRANSF. RECURSOS - CREAS	FMAS	65.000,00	9.750,00	19.500,00	13.000,00
PROGRAMA ASSISTENCIAL VALE GAS	FMAS	150.000,00	0,00	0,00	0,00
PROGRAMA ASSISTENCIAL IGD	FMAS	165.000,00	4.510,02	4.510,02	0,00
PROGRAMA ASSISTENCIAL PBF I	FMAS	30.000,00	0,00	0,00	0,00
PROGRAMA ASSISTENCIA PBVII	FMAS	30.000,00	0,00	0,00	0,00

PENAFORTE

Continuação

Relatório Resumido da Execução Orçamentária  
**Demonstrativo do Resultado Primário**  
 Orçamentos Fiscal e Seguridade Social  
 Janeiro a Outubro /2014 - Bimestre Set/Out

LRF. Art. 53 inciso III - Anexo IV

R\$ Unidades

RECEITAS FISCAIS	UG	Previsão atualizada 2014	RECEITAS REALIZADAS		
			No Bimestre	Até o Bimestre	Até o Bimestre Exerc. Anterior
PROGRAMA ASSISTENCIAL PFMC	FMAS	50.000,00	0,00	0,00	0,00
OUTRAS TRANSF. FNAS.	FMAS	642.404,00	0,00	4.500,00	65.700,00
ICMS - DESONERACAO - LC 87/96	PM	30.000,00	4.130,24	18.586,08	16.353,69
DEMAIS TRANSFERENCIAS DA UNIAO	PM	345.770,00	9.033,70	40.869,34	31.143,09
COTA-PARTE DO FUNDO ESPECIAL DO PETRÁLEO	PM	124.700,00	27.676,30	89.330,59	78.925,14
TRASNF.UNIAO PNAE-PROG.NACIONAL ALIMENT.	FME	350.000,00	44.904,00	178.092,00	198.973,10
TRANSFERENCIA DA UNIAO - P.D.D.E	FME	250.000,00	0,00	0,00	0,00
TRANSF. FNDE - PROGR. PNAC	FME	300.000,00	0,00	0,00	0,00
TRANSFERENCIA DO SALARIO EDUCACAO	FME	300.000,00	37.200,49	194.983,64	179.018,90
TRANSF. FNDE PROGRAMA FAZENDO ESCOLA	FME	250.000,00	0,00	0,00	0,00
OUTRAS TRANSF. DO FNDE	FME	1.396.635,00	0,00	11.521,50	46.778,55
COTA-PARTE DO ICMS	PM	4.832.880,00	1.232.327,26	5.711.318,75	4.131.382,32
COTA-PARTE DO IPVA	PM	50.000,00	8.841,05	121.517,88	99.485,50
COTA-PARTE DO IPI SOBRE EXPORTACAO	PM	50.000,00	3.145,16	15.280,89	11.575,48
OUTRAS PARTICIPACOES RECEITA DOS ESTADOS	PM	15.600,00	0,00	0,00	0,00
COTA-PARTE COMP. ESFORCO EXPORTADOR	PM	33.710,00	0,00	0,00	0,00
OUTRAS TRANSFERENCIAS DECORRENTES DE COM	PM	13.400,00	0,00	0,00	0,00
TRASNF. DO ESTADO P/ O SIST. UNICO SAUDE	FMS	175.800,00	0,00	15.000,00	0,00
OUTRAS TRANSFERÊNCIAS DOS ESTADOS	PM	219.161,00	0,00	0,00	91.837,88
TRANSFERENCIA DE RECURSOS DO FUNDEB	FME	4.406.000,00	774.991,59	4.490.832,56	4.136.166,91
FUNDEB - COMPLEMENTACAO	FME	1.826.800,00	0,00	0,00	0,00
<b>TRANSFERENCIAS DE CONVENIOS</b>		<b>2.673.424,00</b>	<b>498.252,39</b>	<b>1.067.706,51</b>	<b>2.095.171,21</b>
TRASNF. CONVENIO COM MINISTERIO DA SAUDE	FMS	800.000,00	0,00	44.193,00	0,00
TRANSF. RECURSOS OUTROS CONV. SAUDE	FMS	900.499,00	10.000,00	181.765,09	132.852,91
TRANSF. CONVENIO DA UNIAO P/PROG, DE EDU	FME	523.575,00	358.205,49	607.721,06	865.894,76
TRANSF. CONVENIO DA UNIAO A PROG. ASSIST	FMAS	110.830,00	2.176,90	2.926,90	0,00

PENAFORTE

Continuação

Relatório Resumido da Execução Orçamentária  
**Demonstrativo do Resultado Primário**  
 Orçamentos Fiscal e Seguridade Social  
 Janeiro a Outubro /2014 - Bimestre Set/Out

LRF. Art. 53 inciso III - Anexo IV

R\$ Unidades

RECEITAS FISCAIS	UG	Previsão atualizada 2014	RECEITAS REALIZADAS		
			No Bimestre	Até o Bimestre Exerc. Anterior	
TRANSF. CONVENIO UNIAO PROG. COMBATE A F	PM	13.600,00	0,00	0,00	0,00
OUTRAS TRANSF. DE CONVÔNIOS DA UNIAO	PM	71.200,00	0,00	13.319,85	1.024.122,69
OUTRAS TRANSF. DE CONVENIO DOS ESTADOS	PM	253.720,00	127.870,00	217.780,61	72.300,85
<b>OUTRAS RECEITAS CORRENTES</b>		<b>130.000,00</b>	<b>3.747,76</b>	<b>77.270,75</b>	<b>252.620,61</b>
<b>MULTAS E JUROS DE MORA</b>		<b>15.000,00</b>	<b>0,00</b>	<b>156,00</b>	<b>0,00</b>
MULTAS E JUROS DE MORA - DIVERSOS	PM	15.000,00	0,00	156,00	0,00
<b>INDENIZACOES E RESTITUICOES</b>		<b>45.000,00</b>	<b>0,00</b>	<b>691,88</b>	<b>205.008,26</b>
OUTRAS INDENIZACOES	PM	15.000,00	0,00	0,00	0,00
OUTRAS RESTITUICOES	PM	5.000,00	0,00	691,88	205.008,26
OUTRAS RESTITUICOES - FALTA	FME	5.000,00	0,00	0,00	0,00
OUTRAS RESTITUICOES - FALTAS	FMS	15.000,00	0,00	0,00	0,00
OUTRAS RESTITUICOES - FALTAS	FMAS	5.000,00	0,00	0,00	0,00
<b>RECEITA DA DIVIDA ATIVA</b>		<b>50.000,00</b>	<b>736,58</b>	<b>20.827,05</b>	<b>24.416,14</b>
RECEITA DA DIVIDA ATIVA TRIBUTARIA	PM	20.000,00	0,00	1.108,84	1.721,33
DIVIDA ATIVA NAO TRIBUTARIA	PM	30.000,00	736,58	19.718,21	22.694,81
<b>RECEITAS DIVERSAS</b>		<b>20.000,00</b>	<b>3.011,18</b>	<b>55.595,82</b>	<b>23.196,21</b>
OUTRAS RECEITAS	PM	20.000,00	3.011,18	55.595,82	23.196,21
<b>RECEITAS FISCAIS DE CAPITAL (VI) = (II-III-IV-V)</b>		<b>7.317.006,00</b>	<b>280.000,00</b>	<b>600.298,11</b>	<b>936.167,60</b>
<b>RECEITAS DE CAPITAL</b>		<b>7.367.006,00</b>	<b>280.000,00</b>	<b>600.298,11</b>	<b>936.167,60</b>
<b>ALIENACOES DE BENS</b>		<b>50.000,00</b>	<b>0,00</b>	<b>0,00</b>	<b>0,00</b>
<b>ALIENACAO DE BENS MOVEIS</b>		<b>50.000,00</b>	<b>0,00</b>	<b>0,00</b>	<b>0,00</b>
ALIENACAO DE BENS MOVEIS	PM	50.000,00	0,00	0,00	0,00
<b>TRANSFERENCIAS DE CAPITAL</b>		<b>7.317.006,00</b>	<b>280.000,00</b>	<b>600.298,11</b>	<b>936.167,60</b>
<b>TRANSFERENCIAS INTERGOVERNAMENTAIS</b>		<b>631.464,00</b>	<b>0,00</b>	<b>137.276,33</b>	<b>136.538,46</b>
OUTRAS TRANSFERENCIAS DA UNIAO	PM	315.732,00	0,00	137.276,33	136.538,46
OUTRAS TRANSFERENCIAS DOS ESTADOS	PM	315.732,00	0,00	0,00	0,00
<b>TRANSFERENCIAS DE CONVENIOS</b>		<b>6.685.542,00</b>	<b>280.000,00</b>	<b>463.021,78</b>	<b>799.629,14</b>
TRANSFERENCIAS DE CONVENIO DA UNIAO P/ S	FMS	707.631,00	0,00	0,00	0,00
TRANSF DE CONVENIO DA UNIAO P/ EDUCACAO	FME	1.357.240,00	0,00	120.521,78	708.736,27

Relatório Resumido da Execução Orçamentária  
**Demonstrativo do Resultado Primário**  
 Orçamentos Fiscal e Seguridade Social  
 Janeiro a Outubro /2014 - Bimestre Set/Out

LRF. Art. 53 inciso III - Anexo IV

R\$ Unidades

## RECEITAS FISCAIS


RECEITAS FISCAIS	UG	Previsão atualizada 2014	RECEITAS REALIZADAS	
			No Bimestre	Até o Bimestre Exerc. Anterior
OUTRAS TRANSFERENCIAS DE CONVENIO DA UNI	PM	2.347.222,00	0,00	80.349,75
OUTRAS TRANSFERENCIAS DE CONVENIO DA UNI	FMAS	1.957.717,00	280.000,00	0,00
OUTRAS TRANSFERENCIAS DE CONVENIO DOS ES	PM	315.732,00	0,00	10.543,12
<b>RECEITAS FISCAIS DE CAPITAL (VI) = (II-III-IV-V)</b>		<b>7.317.006,00</b>	<b>280.000,00</b>	<b>936.167,60</b>
<b>RECEITAS FISCAIS LÍQUIDAS (VII)</b>		<b>39.876.023,00</b>	<b>4.351.168,41</b>	<b>19.280.824,54</b>



**Gestor** LUIS FERNANDES BEZERRA FILHO  
**C.P.F.** 422.855.933-68



**Contador** LEONARDO JOSE MACEDO  
**C.P.F.** 246.015.433-04



**Cont.Int.** HELIO FERNANDES BEZERRA  
**C.P.F.** 312.923.563-91



Relatório Resumido da Execução Orçamentária  
**Demonstrativo do Resultado Primário**  
 Orçamentos Fiscal e Seguridade Social  
 Janeiro a Outubro /2014 - Bimestre Set/Out

LRF. Art. 53 inciso III - Anexo IV

R\$ Unidades

DESPESAS FISCAIS	Dotação atualizada 2014	DESPESAS LIQUIDADAS		
		No Bimestre	Até o Bimestre	Até o Bimestre Exerc. Anterior
<b>DESPESAS</b>				
<b>3.0.00.00.00 DESPESAS CORRENTES</b>	<b>32.702.595,80</b>	<b>3.639.692,88</b>	<b>16.698.754,86</b>	<b>16.991.653,35</b>
<b>3.1.00.00.00 PESSOAL E ENCARGOS SOCIAIS</b>	<b>13.852.541,28</b>	<b>2.014.920,02</b>	<b>9.688.992,25</b>	<b>6.987.794,20</b>
<b>3.1.90.00.00 APLICAÇÕES DIRETAS</b>	<b>13.852.541,28</b>	<b>2.014.920,02</b>	<b>9.688.992,25</b>	<b>6.987.794,20</b>
3.1.90.04.00 CONTRATAÇÃO POR TEMPO DETERMINADO	55.200,00	0,00	0,00	0,00
3.1.90.04.01 CONTRAT. TEMPO DETERMINADO - SALARIO	29.992,70	0,00	0,00	0,00
3.1.90.04.02 CONTRAT. TEMPO DETERMINADO - OBR. PATR	26.000,00	0,00	0,00	0,00
3.1.90.04.03 PESSOAL CONTRATADO TEMPORARIO PACS	7.315,06	0,00	0,00	0,00
3.1.90.04.05 PESSOAL CONTRATADO TEMPORARIO P. ADM	8.712,56	0,00	0,00	0,00
3.1.90.11.00 VENCIMENTOS E VANT. FIXAS PESSOAL CIVI	6.342.000,00	990.835,76	4.934.310,27	3.431.000,00
3.1.90.11.01 PESSOAL CIVIL - SAUDE	1.321.200,00	217.908,94	1.044.385,86	770.000,00
3.1.90.11.02 PESSOAL CIVIL - PSF	480.000,00	124.877,04	431.100,75	500.225,50
3.1.90.11.03 PESSOAL CIVIL -	1.136.400,00	142.403,50	717.371,54	625.400,00
3.1.90.11.06 PESSOAL CIVIL	381.600,00	0,00	0,00	0,00
3.1.90.11.07 PESSOAL CIVIL VIG. SANITARIA	53.000,00	7.543,33	34.309,99	30.387,50
3.1.90.11.08 PESSOAL CIVIL - EDUCAÇÃO GERAL	202.838,72	34.288,32	120.009,12	0,00
3.1.90.11.09 PESSOAL CIVIL - GERAL	53.120,00	6.390,00	31.950,00	0,00
3.1.90.11.10 PESSOAL CIVIL ADM. GERAL	1.467.932,24	201.692,43	1.018.472,59	836.341,80
3.1.90.13.00 OBRIGAÇÕES PATRONAIS	110.760,00	0,00	0,00	0,00
3.1.90.13.01 INSS - SERVIDORES	2.007.737,40	288.280,70	1.355.582,13	785.189,40
3.1.90.13.02 INSS SERVIDORES	107.704,16	0,00	0,00	0,00
3.1.90.13.03 INSS SERVIDORES	25.602,71	0,00	0,00	0,00
3.1.90.14.00 DIARIAS CIVIL	10.600,00	700,00	1.500,00	9.250,00
3.1.90.92.00 DESPESAS DE EXERCÍCIOS ANTERIORES	24.825,73	0,00	0,00	0,00
<b>3.3.00.00.00 OUTRAS DESPESAS CORRENTES</b>	<b>18.850.054,52</b>	<b>1.624.772,86</b>	<b>7.009.762,61</b>	<b>10.003.859,15</b>
<b>3.3.50.00.00 TRANSF. A INST. PRIV. SEM FINS LUCRATIVO</b>	<b>21.200,00</b>	<b>0,00</b>	<b>0,00</b>	<b>0,00</b>
3.3.50.43.00 SUBVENÇÕES SOCIAIS	21.200,00	0,00	0,00	0,00
<b>3.3.70.00.00 TRANSF. A INST. MULTIGOVERNAMENTAIS</b>	<b>190.800,00</b>	<b>37.864,21</b>	<b>179.277,87</b>	<b>0,00</b>
3.3.71.41.00 CONTRIBUIÇÕES	190.800,00	37.864,21	179.277,87	0,00
<b>3.3.90.00.00 APLICAÇÕES DIRETAS</b>	<b>18.638.054,52</b>	<b>1.586.908,65</b>	<b>6.830.484,74</b>	<b>10.003.859,15</b>
3.3.90.04.04 PESSOAL CONTRATADO TEMPORARIO - PROFES	13.592,91	0,00	0,00	0,00
3.3.90.14.00 DIARIAS - CIVIL	330.670,27	20.260,00	116.430,00	133.370,00
3.3.90.21.00 JUROS SOBRE A DIVIDA CONTRATUAL	15.427,13	0,00	0,00	0,00
3.3.90.22.00 OUTROS ENCARGOS SOBRE A DIVIDA CONTRAT	4.148,84	0,00	0,00	0,00
3.3.90.30.00 MATERIAL DE CONSUMO	411.500,00	0,00	0,00	144,00
3.3.90.30.01 MEDICAMENTOS	1.504.637,40	32.233,19	163.139,44	59.820,00
3.3.90.30.02 MATERIAL MEDICO HOSPITALAR ODONT. LABO	66.362,60	0,00	0,00	142.186,68
3.3.90.30.03 COMBUSTIVEIS PEÇAS E LUBRIFICANTES	301.612,74	40.204,49	157.078,55	186.784,75
3.3.90.30.05 GENEROS ALIMENTICIOS	610.000,00	52.066,45	182.628,45	716.002,80
3.3.90.30.99 OUTROS MATERIAIS DE CONSUMO	2.941.813,55	216.478,15	820.340,89	922.873,51

Relatório Resumido da Execução Orçamentária  
**Demonstrativo do Resultado Primário**  
 Orçamentos Fiscal e Seguridade Social  
 Janeiro a Outubro /2014 - Bimestre Set/Out

LRF. Art. 53 inciso III - Anexo IV

R\$ Unidades

DESPESAS FISCAIS	Dotação atualizada 2014	DESPESAS LIQUIDADAS		
		No Bimestre	Até o Bimestre	Até o Bimestre Exerc. Anterior
3.3.90.31.00 PREMIAÇÕES CULT. ART. CIENT. DESP. E OUTRA	50.000,00	0,00	0,00	0,00
3.3.90.32.00 MATERIAL, BEM OU SERVIÇO P/ DISTRIBUIC	103.547,16	0,00	6.624,80	0,00
3.3.90.33.00 PASSAGENS E DESPESAS COM LOCOMOÇÃO	100.418,36	0,00	0,00	0,00
3.3.90.35.00 SERVIÇOS DE CONSULTORIA	35.794,70	0,00	2.400,00	58.500,00
3.3.90.36.00 OUTROS SERV. DE TERCEIROS PESSOA FÍSIC	602.190,46	1.300,00	62.327,00	835,00
3.3.90.36.01 OUTROS SERVIÇOS TERC. P. FISICA	2.807.045,48	355.109,83	1.444.970,00	1.912.438,21
3.3.90.36.02 OUTROS SERV. TERC. - P.F.	15.900,00	0,00	0,00	642,10
3.3.90.36.03 D. S. TERCEIROS - P. JURIDICA - AGUA	3.766,71	0,00	0,00	0,00
3.3.90.36.05 SERV. TERC. P. FISICA - SUPRIMENTO	7.751,78	0,00	0,00	0,00
3.3.90.36.11 SERV. TERC. P.F. - TRANS. PASSAGEIROS	63.400,00	0,00	0,00	0,00
3.3.90.36.12 SERV. TER. P. FISICA TRANSPORTE, MATE	88.146,91	0,00	2.674,00	0,00
3.3.90.39.00 OUTROS SERV. DE TERC. PESSOA JURÓDICA	345.000,00	5.471,02	36.756,75	69.370,50
3.3.90.39.01 MANUT. E CONSERV. DE MAQ. E EQUIPAMENT	12.619,83	0,00	0,00	0,00
3.3.90.39.02 OUTROS SERV. TERC. P. J. ENERGIA ELETR	99.958,00	10.458,76	45.332,00	70.000,00
3.3.90.39.03 OUTROS SERV. TERC. - P. J. - AGUA E ES	8.627,34	0,00	0,00	18.326,00
3.3.90.39.04 OUTROS SERV. TERC. P.J. - COMUNICACAO	38.650,78	4.112,72	4.339,77	3.894,30
3.3.90.39.99 OUTROS SERV. TERC. P.J. - OUTROS SERVI	6.214.968,08	596.307,47	2.731.490,32	5.384.249,28
3.3.90.43.00 SUBVENÇÕES SOCIAIS	2.292,78	0,00	0,00	0,00
3.3.90.47.00 OBRIGAÇÕES TRIBUTÁRIAS E CONTRIBUTIVAS	174.227,80	7.631,63	106.618,13	83.672,02
3.3.90.48.00 OUTROS AUX. FINAN. A PESSOAS FÍSICAS	159.000,00	24.360,00	146.160,00	33.250,00
3.3.90.49.00 AUXÍLIO TRANSPORTE	15.900,00	0,00	0,00	0,00
3.3.90.71.00 PRINCIPAL DA DÍVIDA CONTRATUAL RESGATA	275.600,00	18.687,36	110.676,45	200.000,00
3.3.90.91.00 SENTENÇAS JUDICIAIS	571.200,00	137.154,58	490.503,00	0,00
3.3.90.92.00 DESPESAS DE EXERCÍCIOS ANTERIORES	638.843,74	65.073,00	199.995,19	7.500,00
3.3.90.93.00 INDENIZAÇÕES E RESTITUIÇÕES	3.439,17	0,00	0,00	0,00
<b>4.0.00.00.00 DESPESAS DE CAPITAL</b>	<b>6.773.434,97</b>	<b>380.356,50</b>	<b>970.974,55</b>	<b>4.101.711,48</b>
<b>4.4.00.00.00 INVESTIMENTOS</b>	<b>6.556.557,30</b>	<b>369.573,85</b>	<b>916.359,61</b>	<b>4.101.711,48</b>
<b>4.4.90.00.00 APLICAÇÕES DIRETAS</b>	<b>6.556.557,30</b>	<b>369.573,85</b>	<b>916.359,61</b>	<b>4.101.711,48</b>
4.4.90.51.00 OBRAS E INSTALAÇÕES	5.131.789,98	335.221,85	742.565,71	3.561.061,48
4.4.90.52.00 EQUIPAMENTOS E MATERIAL PERMANENTE	1.408.271,60	34.352,00	173.093,90	540.650,00
4.4.90.61.00 AQUISIÇÃO DE IMÓVEIS	13.657,04	0,00	700,00	0,00
4.4.90.92.00 DESPESAS DE EXERCÍCIOS ANTERIORES	2.838,68	0,00	0,00	0,00
<b>4.6.00.00.00 AMORTIZAÇÃO DA DÍVIDA</b>	<b>216.877,67</b>	<b>10.782,65</b>	<b>54.614,94</b>	<b>0,00</b>
<b>4.6.90.00.00 APLICAÇÕES DIRETAS</b>	<b>216.877,67</b>	<b>10.782,65</b>	<b>54.614,94</b>	<b>0,00</b>
4.6.90.71.00 PRINCIPAL DA DÍVIDA CONTRATUAL RESGATA	206.277,67	10.782,65	54.614,94	0,00
4.6.90.73.00 JUROS DA DÍVIDA CONTRADUAL RESGATADA	10.600,00	0,00	0,00	0,00
<b>9.0.00.00.00 RESERVA DE CONTINGÊNCIA</b>	<b>400.000,00</b>	<b>0,00</b>	<b>0,00</b>	<b>0,00</b>
<b>9.9.00.00.00 RESERVA DE CONTINGÊNCIA</b>	<b>400.000,00</b>	<b>0,00</b>	<b>0,00</b>	<b>0,00</b>
<b>9.9.99.00.00 RESERVA DE CONTINGÊNCIA</b>	<b>400.000,00</b>	<b>0,00</b>	<b>70.208.956,27</b>	<b>210.731.399,96</b>
9.9.99.99.99 RESERVA DE CONTINGÊNCIA	400.000,00	0,00	0,00	0,00
<b>TOTAL DAS DESPESAS</b>	<b>39.876.030,7</b>	<b>4.020.049,38</b>	<b>17.669.729,41</b>	<b>21.093.364,83</b>

**PENAFORTE**

Continuação

Relatório Resumido da Execução Orçamentária  
**Demonstrativo do Resultado Primário**  
 Orçamentos Fiscal e Seguridade Social  
 Janeiro a Outubro /2014 - Bimestre Set/Out

LRF. Art. 53 inciso III - Anexo IV

R\$ Unidades

DESPESAS FISCAIS	Dotação atualizada 2014	DESPESAS LIQUIDADAS		
		No Bimestre	Até o Bimestre	Até o Bimestre Exerc. Anterior
SALDO DE EXERCÍCIO ANTERIOR			2.546.213,09	
DESPESAS LIQUIDADAS	39.876.030,77	4.020.049,38	17.669.729,41	21.093.364,83
RESULTADO FINAL			6.307.731,93	



**Gestor** LUIS FERNANDES BEZERRA FILHO  
**C.P.F.** 422.855.933-68



**Contador** LEONARDO JOSE MACEDO  
**C.P.F.** 246.015.433-04



**Cont.Int.** HELIO FERNANDES BEZERRA  
**C.P.F.** 312.923.563-91

**PENAFORTE**

Relatório Resumido da Execução Orçamentária  
**Demonstrativo do Resultado Nominal**

Orçamentos Fiscal e Seguridade Social  
Janeiro a Outubro de 2014 / Bimestre Setembro-Outubro

LRF - Art. 53 inciso III - Anexo VI

R\$ Unidades

E S P E C I F I C A C A O	S A L D O		
	Em 31 de Dez 2013	Em 31 de Ago 2014	Em 31 de Out 2014
	(a)	(b)	(c)
DIVIDA CONSOLIDADA (I)	0	0	0
DEDUCOES (II)	(17.117.804,59)	7.720.160,85	7.878.419,05
Ativo Disponível	2.546.213,09	3.588.589,62	3.277.926,00
Haveres Financeiros	0	0	0
(-) Restos a Pagar Processados	19.664.017,68	-4.131.571,23	-4.600.493,05
DIVIDA CONSOLIDADA LIQUIDA (III) = (I-II)	0	0	0
RECEITA DE PRIVATIZACOES (IV)	0	0	0
PASSIVOS RECONHECIDOS (V)	0	0	0
DIVIDA FISCAL LIQUIDA (III+IV-V)	0	0	0
E S P E C I F I C A C A O	P E R I O D O D E R E F E R E N C I A		
	No Bimestre	Ate o bimestre	
	(c - b)	(c - a)	
RESULTADO NOMINAL	0	0	

FONTE: Balancetes Mensais



**Gestor** LUIS FERNANDES BEZERRA FILHO  
**C.P.F.** 422.855.933-68



**Contador** LEONARDO JOSE MACEDO  
**C.P.F.** 246.015.433-04



**Cont.Int.** HELIO FERNANDES BEZERRA  
**C.P.F.** 312.923.563-91

**PENAFORTE**

Relatório Redumido da Execução Orçamentária  
**Demonstrativo dos Restos a Pagar por Poder e Órgão**

Orçamentos Fiscal e Seguridade Social  
 Janeiro a Outubro /2014 - Bimestre Setembro-Outubro

LRF. Art. 53 inciso V - Anexo II

R\$ Unidades

PODER / ÓRGÃO	RESTOS A PAGAR PROCESSADOS					RESTOS A PAGAR NÃO PROCESSADOS			
	INSCRITOS		Cancelados	Pagos	a Pagar	Inscritos	Cancelados	Pagos	a Pagar
	Exercícios Anteriores	Em 2014							
FUNDO MUNICIPAL DE ACAO SOCIAL	784.090,52	240,00	0,00	0,00	19.148,09	1.222.409,51	0,00	93.344,60	1.913.155,43
FUNDO MUNICIPAL DE SAUDE	2.499.160,99	2.420,78	0,00	0,00	28.535,65	3.213.333,20	0,00	747.185,74	4.965.308,45
FUNDO MUNICIPAL DE EDUCACAO	3.001.765,55	1.630,15	0,00	0,00	292.813,56	3.120.145,69	0,00	751.602,48	5.370.308,76
PREFEITURA MUNICIPAL	3.822.926,85	34.499,47	0,00	0,00	129.610,65	6.650.559,52	0,00	760.412,55	9.713.073,82
CAMARA MUNICIPAL	0,00	0,00	0,00	0,00	605,38	0,00	0,00	0,00	0,00
<b>Total</b>	<b>10.107.943,91</b>	<b>38.790,40</b>	<b>0,00</b>	<b>0,00</b>	<b>470.713,33</b>	<b>14.206.447,92</b>	<b>0,00</b>	<b>2.352.545,37</b>	<b>21.961.846,46</b>



**Gestor** LUIS FERNANDES BEZERRA FILHO  
**C.P.F.** 422.855.933-68



**Contador** LEONARDO JOSE MACEDO  
**C.P.F.** 246.015.433-04



**Cont.Int./Sec.de Finanças**  
 HELIO FERNANDES BEZERRA  
**C.P.F.** 312.923.563-91

**PENAFORTE**

Continuação

Relatório Resumido da Execução Orçamentária  
**Dem. das Receitas de Oper. de Créd. e Despesas de Capital**

Orçamentos Fiscal e Seguridade Social

Janeiro a Outubro /2014 - Bimestre Set/Out

RREO - Anexo XI (LRF, art.53,&1ª Inciso 1

R\$ Unidades

R E C E I T A S

**RECEITAS DE OPERAÇÕES DE CRÉDITOS (I)**

Previsão  
atualizada  
(a)

RECEITAS  
até o Bimestre

REALIZADAS  
(b)

SALDO A  
REALIZAR  
(c) = (a-b)

0,00

0,00

0,00

D E S P E S A S

**DESPESAS CAPITAL**

(-) Incentivos Fiscais a Contribuinte

(-) Incentivos Fiscais a Contribuinte

(-) Incentivos Fiscais a Contribuinte por Inst.Financeiras

**DESPESAS DE CAPITAL LÍQUIDA (II)**

**RESULTADO PARA APURAÇÃO DA REGRA DE OURO (III) = (I-II)**

DOTAÇÃO  
ATUALIZADA  
(d)

DESPESAS EXECUTADAS  
até o Bimestre

LIQUIDADAS  
(e)

INSCRITAS EM  
RESTOS A  
PAGAR NÃO  
PROCESSADOS  
(f)

SALDO A  
EXECUTAR  
(g) = (d) - (e+f)

0,00

0,00

0,00

0,00

0,00

0,00

0,00

0,00

0,00

0,00

0,00



**Gestor** LUIS FERNANDES BEZERRA FILHO

**C.P.F.** 422.855.933-68



**Contador** LEONARDO JOSE MACEDO

**C.P.F.** 246.015.433-04



**Cont.Int.** HELIO FERNANDES BEZERRA

**C.P.F.** 312.923.563-91

## Relatório Resumido da Execução Orçamentária

**Demanda Receitas de Alienação de Ativos e Aplic. dos Recursos**

Orçamentos Fiscal e Seguridade Social

Janeiro a Outubro /2014 - Bimestre Set/Out

RREO - Anexo XIV (LRF, art.53,&amp;1ª Inciso III)

R\$ 1,00

## RECEITAS

Previsão  
atualizada  
(a)

RECEITAS

REALIZADAS

(b)

SALDO A  
REALIZAR  
(c) = (a-b)**RECEITAS DE CAPITAL****0,00****0,00****0,00****ALIENAÇÃO DE ATIVOS****0,00****0,00****0,00**

Alienação de Bens Móveis

0,00

0,00

0,00

Alienação de Bens Imóveis

0,00

0,00

0,00

**TOTAL****0,00****0,00****0,00**DESPESAS  
APLICAÇÃO DOS RECURSOS DA  
ALIENAÇÃO DE ATIVOSDESPESAS EXECUTADAS  
até o BimestreDOTAÇÃO  
ATUALIZADA

LIQUIDADAS

INSCRITAS EM  
RESTOS A  
PAGAR NÃO  
PROCESSADOSSALDO A  
EXECUTAR

(d)

(e)

(f)

(g) = (d) - (e+f)

**DESPESAS DE CAPITAL****0,00****0,00****0,00**

Investimentos

0,00

0,00

0,00

Inversões Financeiras

0,00

0,00

0,00

Amortização da Dívida

0,00

0,00

0,00

**DESPESAS CORRENTES DOS REGIMES DE PREVIDÊNCIAS****0,00****0,00****0,00**

Regime Geral da Previdência Social

0,00

0,00

0,00

Regime Próprio dos Servidores Públicos

0,00

0,00

0,00

**TOTAL****0,00****0,00****0,00**

## SALDO FINANCEIRO A APLICAR

EXEANT

EXEATU

SALDO

(h)

(i) = (b) - (e+f)

(j) = (h+i)

0,00

0,00

0,00


**Gestor** LUIS FERNANDES BEZERRA FILHO**C.P.F.** 422.855.933-68

**Contador** LEONARDO JOSE MACEDO**C.P.F.** 246.015.433-04

**Cont.Int.** HELIO FERNANDES BEZERRA**C.P.F.** 312.923.563-91

GOVERNO MUNICIPAL DE PENAFORTE  
 RELATÓRIO RESUMIDO DA EXECUÇÃO ORÇAMENTÁRIA  
**DEMONSTRATIVO DAS RECEITAS E DESPESAS PREVIDENCIÁRIAS DO REGIME PRÓPRIO DOS SERVIDORES PÚBLICOS**  
 ORÇAMENTO DA SEGURIDADE SOCIAL  
 5º BIMESTRE DE 2014

RREO - Anexo V (LRF, Art. 53, inciso II)

R\$ 1,00

RECEITAS PREVIDENCIÁRIAS	PREVISÃO INICIAL	PREVISÃO ATUALIZADA	RECEITAS REALIZADAS		
			No Bimestre	Até o Bimestre 5º 2014	Até o Bimestre 5º 2014
RECEITAS PREVIDENCIÁRIAS - RPPS (EXCETO INTRA-ORÇAMENTÁRIAS) (I)					
RECEITAS CORRENTES					
Receita de Contribuições					
Pessoal Civil					
Contribuição de Servidor Ativo Civil					
Contribuição de Servidor Inativo Civil					
Contribuição de Pensionista Civil					
Pessoal Militar					
Contribuição de Militar Ativo					
Contribuição de Militar Inativo					
Contribuição de Pensionista Militar					
Outras Contribuições Previdenciárias					
Compensação Previdenciária entre RGPS e RPPS					
Receita Patrimonial					
Receitas Imobiliárias					
Receitas de Valores Mobiliários					
Outras Receitas Patrimoniais					
Outras Receitas Correntes					
RECEITAS DE CAPITAL					
Alienação de Bens					
Outras Receitas de Capital					
RECEITAS PREVIDENCIÁRIAS - RPPS (EXCETO INTRA-ORÇAMENTÁRIAS) (II)					
REPASSES PREVIDENCIÁRIOS PARA COBERTURA DE DÉFICT - RPPS (III)					

SEM MOVIMENTO



GOVERNO MUNICIPAL DE PENAFORTE  
 RELATÓRIO RESUMIDO DA EXECUÇÃO ORÇAMENTÁRIA  
**DEMONSTRATIVO DAS RECEITAS E DESPESAS PREVIDENCIÁRIAS DO REGIME PRÓPRIO DOS SERVIDORES PÚBLICOS**  
 ORÇAMENTO DA SEGURIDADE SOCIAL  
 5º BIMESTRE DE 2014

OUTROS APORTES AO RPPS (IV)					
TOTAL DAS RECEITAS PREVIDENCIÁRIAS - RPPS (V) = (I + II + III + IV)					

DESPESAS PREVIDENCIÁRIAS	PREVISÃO INICIAL	PREVISÃO ATUALIZADA	DESPESAS LIQUIDADAS		
			No Bimestre	Até o Bimestre 5º 2014	Até o Bimestre 5º 2014
DESPESAS PREVIDENCIÁRIAS - RPPS (EXCETO INTRA-ORÇAMENTÁRIAS) (VI)					
ADMINISTRAÇÃO					
Despesas Correntes					
Despesas de Capital					
PREVIDÊNCIA SOCIAL					
Pessoal Civil					
Reformas					
Pensões					
Outros Benefícios Previdenciários					
Outras Despesas Previdenciárias					
Compensação Previdenciária de Aposentadorias entre o RPPS e o RGPS					
Compensação Previdenciária de Pensões entre o RPPS e o RGPS					
Demais Despesas Previdenciárias					
DESPESAS PREVIDENCIÁRIAS - RPPS (INTRA-ORÇAMENTÁRIAS) (VII)					
RESERVA DO RPPS (VIII)					
TOTAL DAS DESPESAS PREVIDENCIÁRIAS - RPPS (IX) = (VI + VII + VIII)					
RESULTADO PREVIDENCIÁRIO - RPPS (X) = (V + IX)					

SEM MOVIMENTO

ALDO DAS DISPONIBILIDADES FINANCEIRAS E INVESTIMENTOS DO RP	<MÊS ANTERIOR>	PERÍODO DE REFERÊNCIA	
		2014	2010
Caixa			

GOVERNO MUNICIPAL DE PENAFORTE  
 RELATÓRIO RESUMIDO DA EXECUÇÃO ORÇAMENTÁRIA  
**DEMONSTRATIVO DAS RECEITAS E DESPESAS PREVIDENCIÁRIAS DO REGIME PRÓPRIO DOS SERVIDORES PÚBLICOS**  
 ORÇAMENTO DA SEGURIDADE SOCIAL  
 5º BIMESTRE DE 2014

Bancos Conta Movimento		
Investimentos		

RECEITAS PREVIDENCIÁRIAS INTRA-ORÇAMENTÁRIAS - RPPS	PREVISÃO INICIAL	PREVISÃO ATUALIZADA	RECEITAS REALIZADAS		
			No Bimestre	Até o Bimestre 5º 2014	Até o Bimestre 5º 2014
RECEITA CORRENTES					
Receita de Contribuições					
Pessoal Civil					
Contribuição Patronal de Servidor Ativo Civil					
Contribuição Patronal de Servidor Inativo Civil					
Contribuição Patronal de Pensionista Civil					
Pessoal Militar					
Contribuição Patronal de Militar Ativo					
Contribuição Patronal de Militar Inativo					
Contribuição Patronal de Pensionista Militar					
Outras Contribuições Previdenciárias					
Receita Patrimonial					
Receitas Imobiliárias					
Receitas de Valores Mobiliários					
Outras Receitas Patrimoniais					
Outras Receitas Correntes					
RECEITAS DE CAPITAL					
Alienação de Bens					
Outras Receitas de Capital					
<b>TOTAL DAS RECEITAS PREVIDENCIÁRIAS INTRA-ORÇAMENTÁRIAS</b>					

SEM MOVIMENTO

GOVERNO MUNICIPAL DE PENAFORTE  
 RELATÓRIO RESUMIDO DA EXECUÇÃO ORÇAMENTÁRIA  
**DEMONSTRATIVO DAS RECEITAS E DESPESAS PREVIDENCIÁRIAS DO REGIME PRÓPRIO DOS SERVIDORES PÚBLICOS**  
 ORÇAMENTO DA SEGURIDADE SOCIAL  
 5º BIMESTRE DE 2014

DESPESAS PREVIDENCIÁRIAS INTRA-ORÇAMENTÁRIAS - RPPS	DOTAÇÃO INICIAL	DOTAÇÃO ATUALIZADA	DESPESAS LIQUIDADAS		
			No Bimestre	Até o Bimestre 5º 2014	Até o 5º Bimestre 2014
ADMINISTRAÇÃO (XIV) Despesas Correntes Despesas de Capital					
<b>TOTAL DAS DESPESAS PREVIDENCIÁRIAS INTRA-ORÇAMENTÁRIAS</b>					

FONTE:



Gestor: LUIS FERNANDES BEZERRA FILHO  
 CPF: 422.855.933-68



Contador: LEONARDO JOSE MACEDO  
 CPF: 245.015.433-04



Cont.Int.: HELIO FERNANDES BEZERRA  
 CPF: 312.923.563-91

GOVERNO MUNICIPAL DE PENAFORTE  
 RELATÓRIO RESUMIDO DA EXECUÇÃO ORÇAMENTÁRIA  
**DEMONSTRATIVO DAS RECEITAS DE IMPOSTOS LÍQUIDA E DAS DESPESAS PRÓPRIAS COM AÇÕES E SERVIÇOS PÚBLICOS DE SAÚDE**  
 ORÇAMENTO FISCAL E DA SEGURIDADE SOCIAL  
 5º BIMESTRE DO EXERCÍCIO DE 2014

RREO - Anexo XII (ADCT, art. 77)

R\$ 1,00

RECEITAS PREVIDENCIÁRIAS	PREVISÃO INICIAL	PREVISÃO ATUALIZADA (a)	RECEITAS REALIZADAS	
			Até o Bimestre (b)	% (b/a)
<b>RECEITAS DE IMPOSTOS LÍQUIDAS E TRANSF. CONSTITUCIONAIS E LEGAIS (I)</b>	<b>27.005.928,36</b>	<b>27.005.928,36</b>	<b>14.367.636,83</b>	
Impostos	1.266.198,97	1.266.198,97	2.882.938,96	2,28
Multas, Juros de Mora e Outros Encargos dos Impostos				
Dívida Ativa dos Impostos	20.000,00	20.000,00	1.264,84	
Multas, Juros de Mora, Atual. Mon. Outros Encar. da Dívida Ativa dos Impostos		-	-	
<b>Receitas de Transferências Constitucionais e Legais</b>	<b>25.719.729,39</b>	<b>25.719.729,39</b>	<b>11.483.433,03</b>	<b>0,45</b>
TRANSFERÊNCIAS DE RECURSOS DO SISTEMA ÚNICO DE SAÚDE - SUS (II)	3.516.366,00	3.516.366,00	1.390.059,21	0,40
RECEITAS DE OPERAÇÕES DE CRÉDITO VINCULADAS À SAÚDE (III)				
OUTRAS RECEITAS ORÇAMENTÁRIAS	7.189.843,61	7.189.843,61	7.968.447,32	1,11
(-) DEDUÇÃO PARA O FUNDEF	2.730.000,00	2.730.000,00	2.293.630,27	0,84
<b>TOTAL</b>	<b>34.962.137,97</b>	<b>34.962.137,97</b>	<b>21.431.248,25</b>	<b>0,61</b>
DESAPESAS COM SAÚDE (Por Grupo de Natureza da Despesa)	DOTAÇÃO INICIAL	DOTAÇÃO ATUALIZADA (c)	DESAPESAS LIQUIDADAS	
			Até o Bimestre (d)	% (d/c)
<b>DESAPESAS CORRENTES</b>	<b>6.339.730,94</b>	<b>8.796.677,61</b>	<b>4.088.392,02</b>	<b>1,06</b>
Pessoal e Encargos Sociais	2.350.000,00	2.278.314,60	1.509.796,60	0,66
Juros e Encargos da Dívida	-	-		
Outras Despesas Correntes	3.989.730,94	6.518.363,01	2.578.595,42	0,40
<b>DESAPESA DE CAPITAL</b>	<b>500.000,00</b>	<b>605.553,33</b>	<b>163.948,78</b>	<b>0,27</b>
Investimentos	500.000,00	605.553,33	163.948,78	0,27
Inversões Financeiras				
Amortização da Dívida	-	-		
<b>TOTAL (IV)</b>	<b>6.839.730,94</b>	<b>9.402.230,94</b>	<b>4.252.340,80</b>	<b>1,33</b>

GOVERNO MUNICIPAL DE PENAFORTE  
 RELATÓRIO RESUMIDO DA EXECUÇÃO ORÇAMENTÁRIA  
**DEMONSTRATIVO DAS RECEITAS DE IMPOSTOS LÍQUIDA E DAS DESPESAS PRÓPRIAS COM AÇÕES E SERVIÇOS PÚBLICOS DE SAÚDE**  
 ORÇAMENTO FISCAL E DA SEGURIDADE SOCIAL  
 5º BIMESTRE DO EXERCÍCIO DE 2014

DESPESAS PRÓPRIAS COM AÇÕES E SERV. PÚBLICOS DE SAÚDE	DOTAÇÃO INICIAL	DOTAÇÃO ATUALIZADA	DESPESAS LIQUIDADAS	
			Até o Bimestre (e)	% (e)/despesas com saúde
DESPESAS COM SAÚDE	6.839.730,94	9.402.230,94	4.252.340,80	1,18
(+) RESTOS A PAGAR DE EXERCÍCIOS ANTERIORES LIQUIDADOS NO EXERCÍCIO			747.185,74	
(-) DESPESAS COM INATIVOS E PENSIONISTAS				
(-) DESPESAS CUSTEADAS COM OUT. RECURSOS DEST. À SAÚDE				
Recursos de Transferências do Sistemas Único de Saúde - SUS	3.516.366,00	3.516.366,00	1.390.059,21	0,39
Recursos de Operações de Crédito				
Outros Recursos				
(-) RESTOS A PAGAR INSCRITOS NO EXERCÍCIO SEM DISPONIBILIDADE FINANCEIRA DE RECURSOS PRÓPRIOS VINCULADOS			-	-
<b>TOTAL DESPESAS PRÓPRIAS COM AÇÕES E SERV. PÚB. DE SAÚDE (V)</b>	<b>3.323.364,94</b>	<b>5.885.864,94</b>	<b>3.609.467,33</b>	<b>25,12</b>

SALDO DAS DISPONIBILIDADES FINANCEIRAS E INVESTIMENTOS DO RPPS	RESTOS A PAGAR INSCRITOS COM DISPONIBILIDADE FINANCEIRA DE RECURSOS PRÓPRIOS VINCULADOS	
	Inscritos em Exercícios Anteriores	Cancelados Em 2014 (VI)
RESTOS A PAGAR DE DESPESAS PRÓPRIAS COM AÇÕES E SERVIÇOS PÚBLICOS DE SAÚDE	-	-

PARTICIPAÇÃO DAS DESPESAS COM AÇÕES E SERVIÇOS PÚBLICOS DE SAÚDE NA RECEITA DE IMPOSTOS LÍQUIDA E TRANSFERÊNCIAS CONSTITUCIONAIS E LEGAIS - LIMITE CONSTITUCIONAL $\leq \frac{(V - VI)}{I}$	
---------------------------------------------------------------------------------------------------------------------------------------------------------------------------------------------	--

DESPESAS COM SAÚDE (Por Subfunção)	DOTAÇÃO INICIAL	DOTAÇÃO ATUALIZADA	DESPESAS LIQUIDADAS	
			Até o Bimestre (i)	% (i/total i)
Atenção Básica	6.310.393,55	8.986.893,55	4.164.581,17	0,98

GOVERNO MUNICIPAL DE PENAFORTE  
 RELATÓRIO RESUMIDO DA EXECUÇÃO ORÇAMENTÁRIA  
**DEMONSTRATIVO DAS RECEITAS DE IMPOSTOS LÍQUIDA E DAS DESPESAS PRÓPRIAS COM AÇÕES E SERVIÇOS PÚBLICOS DE SAÚDE**  
 ORÇAMENTO FISCAL E DA SEGURIDADE SOCIAL  
 5º BIMESTRE DO EXERCÍCIO DE 2014

Assistência Hospitalar e Ambulatorial	106.000,00	56.000,00	-	-
Suporte Profilático e Terapêutico	-	-	-	-
Vigilância Sanitária	121.900,00	156.900,00	74.371,80	0,02
Vigilância Epidemiológica	-	-	-	-
Alimentação e Nutrição	14.193,40	14.193,40	-	-
Outras Subfunções	287.243,99	188.243,99	13.387,83	-
<b>TOTAL</b>	<b>6.839.730,94</b>	<b>9.402.230,94</b>	<b>4.252.340,80</b>	<b>1,00</b>

FONTE:



Gestor: LUIS FERNANDES BEZERRA FILHO  
 CPF: 422.855.933-68



Contador: LEONARDO JOSE MACEDO  
 CPF: 245.015.433-04



Cont.Int.: HELIO FERNANDES BEZERRA  
 CPF: 312.923.563-91

GOVERNO MUNICIPAL DE PENAFORTE  
 RELATÓRIO RESUMIDO DA EXECUÇÃO ORÇAMENTÁRIA  
**DEMOSTRATIVO DA PROJEÇÃO ATUARIAL DO REGIME PRÓPRIO DE PREVIDÊNCIA SOCIAL DOS SERVIDORES PÚBLICOS**  
 ORÇAMENTO DA SEGURIDADE SOCIAL  
 5º BIMESTRE DO EXERCÍCIO 2014

RREO - Anexo XIII (LRF, Art. 53, § 1º, inciso II)

R\$ 1,00

EXERCÍCIO	RECEITAS PREVIDENCIÁRIAS (a)	RECEITAS PREVIDENCIÁRIAS (b)	RESULTADO PREVIDENCIÁRIO (c) = (a + b)	SALDO FINANCEIRO DO EXERCÍCIO (d) = ("d" exercício anterior) + (c)
<p style="font-size: 48px; font-weight: bold; letter-spacing: 10px;">SEM MOVIMENTO</p> <p>O MUNICIPIO NÃO POSSUE REGIME PRÓPRIO DE PREVIDENCIA</p>				

FONTES:



Gestor: LUIS FERNANDES BEZERRA FILHO  
 CPF: 422.855.933-68



Contador: LEONARDO JOSE MACEDO  
 CPF: 246.015.433-04



Cont.Int.: HELIO FERNANDES BEZERRA  
 CPF: 312.923.563-91

GOVERNO MUNICIPAL DE PENAFORTE  
 RELATÓRIO RESUMIDO DA EXECUÇÃO ORÇAMENTÁRIA  
**DEMONSTRATIVO DAS PARCERIAS PÚBLICO-PRIVADAS**  
 ORÇAMENTO FISCAL E DA SEGURIDADE SOCIAL  
 5º BIMESTRE DO EXERCÍCIO DE 2014

RREO - Anexo XVII (Lei nº 11.079, de 30.12.2004, arts. 22, 25 e 28)

R\$ 1,00

ESPECIFICAÇÃO	SALTO TOTAL EM 31 DE DEZEMBRO DO EXERCÍCIO ANTERIOR (a)	REGISTROS EFETUADOS EM <2014>		SALDO TOTAL (c) = (a + b)
		No bimestre	Até o bimestre (b)	
TOTAL DE ATIVOS				
Direitos Futuros				
Ativos Contabilizados na SPE				
Contrapartida para Provisões de PPP				
TOTAL DE PASSIVOS (I)				
Obrigações Não Relacionadas a Serviços				
Contrapartida para Ativos da SPE				
Provisões de PPP				
GARANTIAS DE PPP (II)				
SALDO LÍQUIDO DE PASSIVOS DE PPP (III) = (I-II)				
PASSIVOS CONTINGENTES				
Contraprestações Futuras				
Riscos Não Provisionados				
Outros Passivos Contingentes				
ATIVOS CONTINGENTES				
Serviços Futuros				
Outros Ativos Contingentes				

SEM MOVIMENTO



GOVERNO MUNICIPAL DE PENAFORTE  
 RELATÓRIO RESUMIDO DA EXECUÇÃO ORÇAMENTÁRIA  
**DEMONSTRATIVO DAS PARCERIAS PÚBLICO-PRIVADAS**  
 ORÇAMENTO FISCAL E DA SEGURIDADE SOCIAL  
 5º BIMESTRE DO EXERCÍCIO DE 2014

DESPESAS DE PPP	EXERCÍCIO ANTERIOR	EXERCÍCIO CORRETE (EC)	<EC + 1>	<EC + 2>	<EC + 3>	<EC + 4>	<EC + 5>	<EC + 6>	<EC + 7>	<EC + 8>	<EC + 9>
Do Ente Federado											
Das Estatais Não-Dependentes											
TOTAL DAS DESPESAS											
RECEITA CORRENTE LÍQUIDA (RCL)											
TOTAL DAS DESPESAS / RCL (%)											
Nota:											

FONTE:



Gestor: LUIS FERNANDES BEZERRA FILHO  
 CPF: 422.855.933-68



Contador: LEONARDO JOSE MACEDO  
 CPF: 246.015.433-04



Cont.Int.: HELIO FERNANDES BEZERRA  
 CPF: 312.923.563-91

GOVERNO MUNICIPAL DE PENAFORTE  
RELATÓRIO RESUMIDO DA EXECUÇÃO ORÇAMENTÁRIA  
**DEMOSTRATIVO SIMPLIFICADO DO RELATÓRIO RESUMIDO DA EXECUÇÃO ORÇAMENTÁRIA**  
ORÇAMENTO FISCAL E DA SEGURIDADE SOCIAL  
5º BIMESTRE DE 2014

LRF, Art. 48 - Anexo XVIII		R\$1 ,00	
BALANÇO ORÇAMENTÁRIO - RECEITAS	No Bimestre	Até o Bimestre	
Previsão Inicial da Receita	6.646.005,13	39.876.030,77	
Previsão Atualizada da Receita	6.612.671,80	39.676.030,77	
Receitas Realizadas	4.351.168,41	21.431.248,25	
<b>Déficit Orçamentário</b>	-	-	<b>18.244.782,52</b>
Saldos de Exercício Anteriores			
BALANÇO ORÇAMENTÁRIO - DESPESAS	No Bimestre	Até o Bimestre	
Dotação Inicial		39.876.030,77	
Créditos Adicionais		-	
Dotação Atualizada		39.876.030,77	
Despesas Empenhadas	2.058.154,10	31.876.177,33	
Despesas Liquidadas	4.020.049,38	17.669.728,41	
Superávit Orçamentário		7.999.853,44	
DESPESAS POR FUNÇÃO/SUBFUNÇÃO	No Bimestre	Até o Bimestre	
Despesas Empenhadas	2.058.154,10	31.876.177,33	
Despesas Liquidadas	4.020.049,38	17.669.728,41	
RECEITA CORRENTE LÍQUIDA - RCL	No Bimestre	Até o Bimestre	
RECEITA CORRENTE LÍQUIDA - RCL	4.351.168,41	21.431.248,25	
RECEITAS/DESPESAS DOS REGIMES DE PREVIDÊNCIA	No Bimestre	Até o Bimestre	
Regime Geral de Previdência Social			
Receitas Previdenciárias (I)			
Receitas Previdenciárias (II)			
Receitas Previdenciárias (III) = (I - II)			

GOVERNO MUNICIPAL DE PENAFORTE  
 RELATÓRIO RESUMIDO DA EXECUÇÃO ORÇAMENTÁRIA  
**DEMOSTRATIVO SIMPLIFICADO DO RELATÓRIO RESUMIDO DA EXECUÇÃO ORÇAMENTÁRIA**  
 ORÇAMENTO FISCAL E DA SEGURIDADE SOCIAL  
 5º BIMESTRE DE 2014

Regime Próprio de Previdência Social dos Servidores Públicos		
Receitas Previdenciárias (IV)		
Receitas Previdenciárias (V)		
Receitas Previdenciárias (VI) = (IV - V)		

RESULTADOS NOMINAL E PRIMARIO	Meta Fixada no AMF da LDO (a)	Resultado Apurado Até o Bimestre (b)	% em Relação a Meta (b/a)	
Resultado Nominal				
Resultado Primário				
MOVIMENTAÇÃO DOS RESTOS A PAGAR	Inscrição	Cancelamento Até o Bimestre	Pagamento Até o Bimestre	Saldo a Pagar
<b>POR PODER E MINISTÉRIO PÚBLICO</b>				
<b>RESTOS A PAGAR PROCESSADOS</b>				
Poder Executivo	-		-	-
Poder Legislativo	-		-	-
Poder Judiciário				
Ministério Público				
<b>RESTOS A PAGAR NÃO-PROCESSADOS</b>				
Poder Executivo	-		-	-
Poder Legislativo				
Poder Judiciário				
Ministério Público				

GOVERNO MUNICIPAL DE PENAFORTE  
RELATÓRIO RESUMIDO DA EXECUÇÃO ORÇAMENTÁRIA  
**DEMOSTRATIVO SIMPLIFICADO DO RELATÓRIO RESUMIDO DA EXECUÇÃO ORÇAMENTÁRIA**  
ORÇAMENTO FISCAL E DA SEGURIDADE SOCIAL  
5º BIMESTRE DE 2014

TOTAL	-		-	-
DESPESAS COM MANUTENÇÃO E DESENVOLVIMENTO DO ENSINO - MDE	Valor Apurado Até o Bimestre	Limites Constitucionais Anuais		
		% Mínimo a Aplicar no Exercício	% Aplicado Até o Bimestre	
Mínimo Anual de <18% / 25%> das Receitas de Impostos na Manutenção e Desenvolvimento do Ensino - MDE	4.762.226,66	25%	33.15%	
Maximo Anual de 40% das Despesas com MDE no Ensino Fundamental	1.157.835,80	40%	25,78%	
Mínimo Anual de 60% do FUNDEB na Remuneração dos Professores do Ensino Fundamental	4.425.022,84	60%	98,53%	

RECEITAS DE OPERAÇÕES DE CRÉDITO E DESPESAS DE CAPITAL	Valor Apurado Até o Bimestre	Saldo a Realizar
Receitas e Operações de Créditos		
Despesa de Capital Líquida		

PROJEÇÃO ATUARIAL DOS REGIMES DE PREVIDÊNCIA	Inscrição	Cancelamento Até o Bimestre	Pagamento Até o Bimestre	Saldo a Pagar
Regime Geral de Previdência Social				
Receitas Previdenciárias (I)				
Receitas Previdenciárias (II)				
Receitas Previdenciárias (I - II)				
Regime Próprio de Previdência Social dos Servidores Públicos				
Receitas Previdenciárias (IV)				
Receitas Previdenciárias (V)				
Receitas Previdenciárias (IV - V)				

GOVERNO MUNICIPAL DE PENAFORTE  
 RELATÓRIO RESUMIDO DA EXECUÇÃO ORÇAMENTÁRIA  
**DEMOSTRATIVO SIMPLIFICADO DO RELATÓRIO RESUMIDO DA EXECUÇÃO ORÇAMENTÁRIA**  
 ORÇAMENTO FISCAL E DA SEGURIDADE SOCIAL  
 5º BIMESTRE DE 2014

RECEITA DA ALIENAÇÃO DE ATIVOS E APLICAÇÃO DOS RECURSOS	Até o Bimestre	Saldo a Realizar	
Receita de Capital Resultante da Alienação de Ativos			
Aplicação dos Recursos da Alienação de Ativos			
DESPESAS COM AÇÕES E SERVIÇOS PÚBLICOS DE SAÚDE	Valor Apurado Até o Bimestre	Limites Constitucionais Anuais	
		% Mínimo a Aplicar no Exercício	% Aplicado Até o Bimestre
Despesas Próprias com Ações e Serviços Públicos de Saúde	3.609.467,33	15%	25,12%

DESPESAS DE CARÁTER CONTINUADO DERIVADAS DE PPP CONTRATADAS	VALOR APURADO NO EXERCÍCIO CORRENTE
Total das Despesas/RCL (%)	

FONTE:



Gestor: LUIS FERNANDES BEZERRA FILHO  
 CPF: 422.855.933-68



Contador: LEONARDO JOSE MACEDO  
 CPF: 245.015.433-04



Cont.Int.: HELIO FERNANDES BEZERRA  
 CPF: 312.923.563-91