

EDITAL DE PUBLICAÇÃO

O prefeito Municipal de Penaforte (CE), no uso de suas atribuições que lhe são conferidas pela Lei Orgânica Municipal, e de conformidade com a determinação contida na Lei complementar N° 101, DE 04 DE MAIO de 2000 (Lei de Responsabilidade Fiscal), AUTORIZA a publicação mediante afixação na Secretaria da Câmara e da Prefeitura Municipal, na mídia eletrônica, com os seguintes endereços na INTERNET: http://www.bssistemas.com.br/contas_publicas_ent.php?cod=P133, e em demais locais de amplo acesso público, para a divulgação nesta data do RREO – Relatório Resumido de Execução Orçamentária (arts. 52 e 53, Lei Complementar n° 101/2000), referente ao 3° Bimestre de 2015.

Paço da PREFEITURA MUNICIPAL DE PENAFORTE, em 30 de Agosto de 2015.



Luis Fernandes Bezerra Filho
- Prefeito Municipal -

PENAFORTE

Continuação

Relatório Resumido da Execução Orçamentária
Demonstrativo da Receita Corrente Líquida
 Orçamentos Fiscal e Seguridade Social
 Julho/2014 a Junho/2015

LRF. Art. 53 inciso I - Anexo III

R\$ Unidades

ESPECIFICACAO	Jul/14	Ago/14	Set/14	Out/14	Nov/14	Dez/14	Jan/15
RECEITAS CORRENTES	2.279.734,37	2.135.219,64	2.327.949,03	2.178.250,82	2.223.090,01	23.804,92	2.345.575,35
RECEITA TRIBUTARIA	402.753,69	247.402,36	374.453,79	130.459,05	150.768,54	23.654,92	260.801,52
IMPOSTOS	401.666,53	245.996,68	373.192,25	126.660,49	149.651,00	21.340,26	257.237,35
IMPOSTO SOBRE A PROPRIEDADE PREDIAL TERR PM	0,00	239,11	44,20	162,76	0,00	2.105,00	4.454,00
IRRF - IMPOSTO DE RENDA RETIDO NAS FONTE PM	9.914,64	6.353,84	120.442,87	7.547,43	6.629,55	6.699,85	5.932,24
IMPOSTO DE RENDA RETIDO NAS FONTES SOBRE PM	0,00	1.843,21	1.994,22	540,50	1.850,59	0,00	0,00
IMPOSTO SOBRE TRANSMISSAO DE BENS IMOVEI PM	6.639,00	4.910,00	4.330,00	11.155,00	8.657,50	2.855,00	10.360,00
ISS - IMPOSTO SOBRE SERVICOS DE QUALQUER PM	385.112,89	232.650,52	246.380,96	107.254,80	132.513,36	9.680,41	236.491,11
TAXAS	1.087,16	1.405,68	1.261,54	3.798,56	1.117,54	2.314,66	3.564,17
TAXA DE FISCALIZACÃO DE VIGILANCIA SANIT PM	0,00	0,00	0,00	0,00	0,00	0,00	0,00
TAXA DE LICENCA PARA FUNCION.ESTABELEC.C PM	556,78	947,27	963,70	666,50	730,37	1.017,65	3.157,74
TAXA DE FUNCIONAMENTO DE ESTABELECIMENTO PM	0,00	20,00	0,00	0,00	0,00	0,00	0,00
TAXA AUTORIZACAO TRANSPORTE PM	240,00	80,00	160,00	0,00	0,00	50,00	80,00
OUTRAS TAXAS PELO EXERCICIO DO PODER DE PM	0,00	0,00	0,00	2.765,04	0,00	0,00	0,00
TAXAS DE SERVICOS CADASTRAIS PM	22,00	66,00	11,00	153,72	22,00	44,00	0,00
OUTRAS TAXAS PELA PRESTACAO DE SERVICOS PM	268,38	292,41	126,84	213,30	365,17	1.203,01	326,43
RECEITAS DE CONTRIBUICOES	11.383,39	12.264,21	0,00	10.768,25	12.550,53	0,00	14.064,65
CONTRIBUICAO PARA CUSTEIO DO SERVICIO DE ILUMINACAO	11.383,39	12.264,21	0,00	10.768,25	12.550,53	0,00	14.064,65
CONTRIBUICAO PARA CUSTEIO DO SERVICIO DE PM	11.383,39	12.264,21	0,00	10.768,25	12.550,53	0,00	14.064,65
RECEITA PATRIMONIAL	30.871,13	27.409,36	32.182,08	26.933,02	25.156,77	0,00	21.029,97
RECEITAS DE VALORES MOBILIARIOS	30.871,13	27.409,36	32.182,08	26.933,02	25.156,77	0,00	21.029,97
RECEITA DE REMUNUNERACAO DE DEPOSITOS BA FMAS	1.873,06	4.373,49	6.044,20	4.532,05	2.377,97	0,00	2.323,01
RECEITA REMUNERACAO DEPOSITOS BANC.DE RE FME	4.166,68	3.276,64	4.590,50	3.465,39	2.863,77	0,00	2.866,88
RECEI.DE REMUN.DE DEPÁS.BANCµ.DE RECUR.V PM	18.158,38	0,00	2.294,86	8.364,40	0,00	0,00	9.543,60

PENAFORTE

Continuação

Relatório Resumido da Execução Orçamentária
Demonstrativo da Receita Corrente Líquida
 Orçamentos Fiscal e Seguridade Social
 Julho/2014 a Junho/2015

LRF. Art. 53 inciso I - Anexo III

R\$ Unidades

ESPECIFICACAO	Jul/14	Ago/14	Set/14	Out/14	Nov/14	Dez/14	Jan/15
TRANSFERENCIAS DE CONVENIOS	38.271,50	25.261,00	229.872,75	268.379,64	86.449,89	0,00	0,00
TRANSNF. CONVENIO COM MINISTERIO DA SAUDE FMS	0,00	0,00	0,00	0,00	0,00	0,00	0,00
TRANSF. RECURSOS OUTROS CONV. SAUDE FMS	11.000,00	0,00	10.000,00	0,00	0,00	0,00	0,00
TRANSF. CONVENIO DA UNIAO P/PROG. DE EDU FME	11.521,50	25.261,00	92.002,75	266.202,74	0,00	0,00	0,00
TRANSF. CONVENIO DA UNIAO A PROG. ASSIST FMAS	750,00	0,00	0,00	2.176,90	0,00	0,00	0,00
TRANSF. CONVENIO UNIAO PROG. COMBATE A F PM	0,00	0,00	0,00	0,00	0,00	0,00	0,00
OUTRAS TRANSF. DE CONVÔNIOS DA UNIAO PM	0,00	0,00	0,00	0,00	0,00	0,00	0,00
OUTRAS TRANSF. DE CONVENIO DOS ESTADOS PM	15.000,00	0,00	127.870,00	0,00	86.449,89	0,00	0,00
OUTRAS RECEITAS CORRENTES	4.820,87	4.494,71	3.352,45	395,31	4.091,50	0,00	887,27
MULTAS E JUROS DE MORA	0,00	0,00	0,00	0,00	0,00	0,00	0,00
MULTAS E JUROS DE MORA - DIVERSOS PM	0,00	0,00	0,00	0,00	0,00	0,00	0,00
INDENIZACOES E RESTITUICOES	532,05	0,00	0,00	0,00	0,00	0,00	0,00
OUTRAS INDENIZACOES PM	0,00	0,00	0,00	0,00	0,00	0,00	0,00
OUTRAS RESTITUICOES PM	532,05	0,00	0,00	0,00	0,00	0,00	0,00
OUTRAS RESTITUICOES - FALTA FME	0,00	0,00	0,00	0,00	0,00	0,00	0,00
OUTRAS RESTITUICOES - FALTAS FMS	0,00	0,00	0,00	0,00	0,00	0,00	0,00
OUTRAS RESTITUICOES - FALTAS FMAS	0,00	0,00	0,00	0,00	0,00	0,00	0,00
RECEITA DA DIVIDA ATIVA	1.614,82	1.714,66	341,27	395,31	866,17	0,00	866,17
RECEITA DA DIVIDA ATIVA TRIBUTARIA PM	0,00	99,84	0,00	0,00	0,00	0,00	0,00
DIVIDA ATIVA NAO TRIBUTARIA PM	1.614,82	1.614,82	341,27	395,31	866,17	0,00	866,17
RECEITAS DIVERSAS	2.674,00	2.780,05	3.011,18	0,00	3.225,33	0,00	21,10
OUTRAS RECEITAS PM	2.674,00	2.780,05	3.011,18	0,00	3.225,33	0,00	21,10
DEDUCOES DA RECEITA CORRENTE	207.097,96	224.825,31	220.428,18	214.603,26	248.021,61	0,00	225.409,24

PENAFORTE

Continuação

Relatório Resumido da Execução Orçamentária
Demonstrativo da Receita Corrente Líquida
 Orçamentos Fiscal e Seguridade Social
 Julho/2014 a Junho/2015

LRF. Art. 53 inciso I - Anexo III

R\$ Unidades

E S P E C I F I C A C A O	Jul/14	Ago/14	Set/14	Out/14	Nov/14	Dez/14	Jan/15
DEDUCAO DE TRANSFERENCIAS CORRENTES	207.097,96	224.825,31	220.428,18	214.603,26	248.021,61	0,00	225.409,24
DEDUCAO DE TRANSFERENCIAS INTRAGOVERNAMENTAIS	207.097,96	224.825,31	220.428,18	214.603,26	248.021,61	0,00	225.409,24
DEDUCAO DE RECEITA P/ A FORMACAO DO FUND PM	89.696,92	108.966,49	95.518,23	90.274,57	119.489,95	0,00	146.919,11
DEDUCAO ITR PM	0,00	14,89	31,37	147,53	33,78	0,00	1,23
DEDUCAO DE RECEITA P/ FORM. FUNDEB - ICM PM	413,02	413,02	413,02	413,02	413,02	0,00	0,00
DEDUCAO DE RECEITA P/ FORMACAO DO FUNDEB PM	115.531,25	114.487,23	123.528,11	122.937,35	127.421,21	0,00	75.091,66
DEDUCAO DO IPVA PM	1.456,77	943,68	937,45	830,79	663,65	0,00	3.397,24
DEDUCAO DE RECEITA P/ FORMACAO DO FUNDEB PM	0,00	0,00	0,00	0,00	0,00	0,00	0,00
RECEITA CORRENTE LIQUIDA = (I-II)	2.072.636,41	1.910.394,33	2.107.520,85	1.963.647,56	1.975.068,40	23.804,92	2.120.166,11



Gestor LUIS FERNANDES BEZERRA FILHO
C.P.F. 422.855.933-68



Contador LEONARDO JOSE MACEDO
C.P.F.



Cont.Int. HELIO FERNANDES BEZERRA
C.P.F. 312.923.563-91

PENAFORTE

Continuação

Relatório Resumido da Execução Orçamentária
Demonstrativo da Receita Corrente Líquida
 Orçamentos Fiscal e Seguridade Social
 Julho/2014 a Junho/2015

LRF. Art. 53 inciso I - Anexo III

R\$ Unidades

ESPECIFICACAO	Fev/15	Mar/15	Abr/15	Mai/15	Jun/15	Arrecadação nos 12 Meses	Previsão atualizada 2015
RECEITAS CORRENTES	2.070.604,26	1.740.730,50	2.461.054,56	2.295.404,26	2.195.607,31	24.277.025,03	39.571.056,68
RECEITA TRIBUTARIA	51.092,01	88.776,73	190.288,97	490.646,67	165.569,54	2.576.667,79	1.462.027,16
IMPOSTOS	47.877,91	87.246,93	184.084,49	484.947,17	161.595,93	2.541.496,99	1.422.701,16
IMPOSTO SOBRE A PROPRIEDADE PREDIAL TERR PM	1.160,00	26,00	0,00	0,00	119,80	8.310,87	56.180,00
IRRF - IMPOSTO DE RENDA RETIDO NAS FONTE PM	8.293,13	4.007,33	6.740,72	141.266,14	9.455,43	333.283,17	337.080,00
IMPOSTO DE RENDA RETIDO NAS FONTES SOBRE PM	0,00	0,00	171,45	0,00	0,00	6.399,97	299.101,16
IMPOSTO SOBRE TRANSMISSAO DE BENS IMOVEI PM	8.380,77	15.087,50	6.758,27	9.037,32	9.692,00	97.862,36	56.180,00
ISS - IMPOSTO SOBRE SERVICOS DE QUALQUER PM	30.044,01	68.126,10	170.414,05	334.643,71	142.328,70	2.095.640,62	674.160,00
TAXAS	3.214,10	1.529,80	6.204,48	5.699,50	3.973,61	35.170,80	39.326,00
TAXA DE FISCALIZACÃO DE VIGILANCIA SANIT PM	0,00	0,00	0,00	0,00	0,00	0,00	5.618,00
TAXA DE LICENCA PARA FUNCION.ESTABELEC.C PM	2.119,73	946,88	215,00	1.664,88	2.459,71	15.446,21	5.618,00
TAXA DE FUNCIONAMENTO DE ESTABELECIMENTO PM	0,00	0,00	0,00	52,00	0,00	72,00	5.618,00
TAXA AUTORIZACAO TRANSPORTE PM	400,00	240,00	240,00	240,00	80,00	1.810,00	5.618,00
OUTRAS TAXAS PELO EXERCICIO DO PODER DE PM	0,00	0,00	0,00	2.888,35	0,00	5.653,39	5.618,00
TAXAS DE SERVICOS CADASTRAIS PM	0,00	22,00	20,00	264,74	541,64	1.167,10	5.618,00
OUTRAS TAXAS PELA PRESTACAO DE SERVICOS PM	694,37	320,92	5.729,48	589,53	892,26	11.022,10	5.618,00
RECEITAS DE CONTRIBUICOES	11.989,23	10.719,85	13.123,58	16.258,75	17.308,06	130.430,50	224.720,00
CONTRIBUICAO PARA CUSTEIO DO SERVICO DE ILUMINACAO	11.989,23	10.719,85	13.123,58	16.258,75	17.308,06	130.430,50	224.720,00
CONTRIBUICAO PARA CUSTEIO DO SERVICO DE PM	11.989,23	10.719,85	13.123,58	16.258,75	17.308,06	130.430,50	224.720,00
RECEITA PATRIMONIAL	21.969,03	15.358,40	19.871,29	19.908,44	21.441,79	262.131,28	124.252,22
RECEITAS DE VALORES MOBILIARIOS	21.969,03	15.358,40	19.871,29	19.908,44	21.441,79	262.131,28	124.252,22
RECEITA DE REMUNUNERACAO DE DEPOSITOS BA FMAS	6.271,35	2.123,76	5.231,88	2.021,40	5.049,32	42.221,49	5.618,00

PENAFORTE

Continuação

Relatório Resumido da Execução Orçamentária
 Demonstrativo da Receita Corrente Líquida
 Orçamentos Fiscal e Seguridade Social
 Julho/2014 a Junho/2015

LRF. Art. 53 inciso I - Anexo III

R\$ Unidades

ESPECIFICACAO	Fev/15	Mar/15	Abr/15	Mai/15	Jun/15	Arrecadação nos 12 Meses	Previsão atualizada 2015
RECEITA REMUNERACAO DEPOSITOS BANC.DE RE FME	2.266,75	2.721,36	3.389,91	2.110,09	3.683,09	35.401,06	56.180,00
RECEI.DE REMUN.DE DEPÁS.BANCµ.DE RECUR.V PM	3.427,22	64,04	5.786,13	15.027,32	4.206,20	66.872,15	13.865,22
RECEI.DE REMUN.DE DEPÁS.BANCµ.DE RECUR.V FMS	696,44	898,48	853,92	749,63	824,05	18.798,35	22.472,00
REM. DE OUTROS DEP. DE RECURSOS NAO VINC PM	9.307,27	9.550,76	4.609,45	0,00	7.679,13	98.838,23	26.117,00
RECEITA DE SERVICOS	0,00	0,00	0,00	0,00	0,00	11,45	44.944,00
RECEITA DE SERVICOS	0,00	0,00	0,00	0,00	0,00	11,45	44.944,00
SERVICOS HOSPITALARES FMS	0,00	0,00	0,00	0,00	0,00	11,45	22.472,00
SERVICOS AMBULATORIAIS FMS	0,00	0,00	0,00	0,00	0,00	0,00	22.472,00
TRANSFERENCIAS CORRENTES	1.982.558,89	1.621.827,50	2.236.984,24	1.768.590,40	1.988.447,34	21.279.071,72	37.569.045,30
TRANSFERENCIAS INTERGOVERNAMENTAIS	1.969.803,01	1.621.827,50	2.042.323,93	1.715.916,19	1.820.732,92	20.203.032,12	34.565.184,29
COTA-PARTE DO FUNDO PARTICIPACAO DOS MUN PM	749.879,91	546.177,38	589.470,11	724.883,78	630.722,40	6.495.460,71	11.236.000,00
TRANF. DA UNIAO CIDE PM	75,02	0,00	0,00	0,00	0,00	105,15	33.708,00
ITR - IMPOSTO SOBRE A PROPRIEDADE TERRIT PM	0,00	26,28	61,41	34,40	0,00	1.266,23	22.472,00
TRANF. DA UNIAO CEX PM	0,00	0,00	0,00	0,00	0,00	0,00	22.472,00
ICMS - DESONERACAO - LC 87/96 PM	0,00	0,00	4.189,91	1.047,48	1.047,48	16.610,47	33.708,00
DEMAIS TRANSFERENCIAS DA UNIAO PM	16.725,62	1.221,64	1.846,14	1.133,85	6.319,59	49.879,74	388.507,17
COTA-PARTE DO FUNDO ESPECIAL DO PETRÃO PM	6.935,72	5.109,47	5.791,80	6.714,43	6.730,18	92.984,83	140.112,92
TRANSF. DO PISO DE ATENCAO BASICA FIXO FMS	19.793,67	19.793,67	19.793,67	19.793,67	16.305,99	174.565,35	561.800,00
PSF - PROGRAMA SAUDE DA FAMILIA FMS	0,00	36.085,00	36.085,00	36.085,00	36.085,00	379.102,00	1.404.500,00
PACS - PROG. AGENTE COMUNITARIO DE SAUD FMS	0,00	20.280,00	19.266,00	19.266,00	20.280,00	178.745,29	337.080,00
ECD - EPIDEMIOLOGIA E CONTROLE DE DOENC FMS	0,00	0,00	0,00	0,00	0,00	0,00	112.360,00
TRANSF. RECURSOS VIGILANCIA SANITARIA FMS	3.822,43	3.822,43	3.822,43	3.822,43	0,00	38.864,46	146.068,00
TRANSF. RECURSOS SAUDE BUCAL FMS	0,00	14.505,00	14.505,00	0,00	14.505,00	109.630,00	146.068,00

PENAFORTE

Continuação

Relatório Resumido da Execução Orçamentária
Demonstrativo da Receita Corrente Líquida
 Orçamentos Fiscal e Seguridade Social
 Julho/2014 a Junho/2015

LRF. Art. 53 inciso I - Anexo III

R\$ Unidades

ESPECIFICACAO		Fev/15	Mar/15	Abr/15	Mai/15	Jun/15	Arrecadação nos 12 Meses	Previsão atualizada 2015
RECEITA DA DIVIDA ATIVA		0,00	1.207,44	603,72	0,00	0,00	7.609,56	56.180,00
RECEITA DA DIVIDA ATIVA TRIBUTARIA								
	PM	0,00	0,00	0,00	0,00	0,00	99,84	22.472,00
DIVIDA ATIVA NAO TRIBUTARIA								
	PM	0,00	1.207,44	603,72	0,00	0,00	7.509,72	33.708,00
RECEITAS DIVERSAS		2.995,10	2.840,58	0,00	0,00	2.840,58	20.387,92	22.472,00
OUTRAS RECEITAS								
	PM	2.995,10	2.840,58	0,00	0,00	2.840,58	20.387,92	22.472,00
DEDUCOES DA RECEITA CORRENTE		216.759,89	172.757,15	182.578,70	205.631,97	191.075,22	2.309.188,49	-3.067.428,00
DEDUCAO DE TRANSFERENCIAS CORRENTES		216.759,89	172.757,15	182.578,70	205.631,97	191.075,22	2.309.188,49	-3.067.428,00
DEDUCAO DE TRANSFERENCIAS INTRAGOVERNAMENTAIS		216.759,89	172.757,15	182.578,70	205.631,97	191.075,22	2.309.188,49	-673.149,30
DEDUCAO DE RECEITA P/ A FORMACAO DO FUND								
	PM	149.975,96	109.235,46	117.894,00	144.976,73	126.144,46	1.299.091,88	-2.247.200,00
DEDUCAO ITR								
	PM	0,00	5,25	12,27	6,87	0,00	253,19	-4.494,40
DEDUCAO DE RECEITA P/ FORM. FUNDEB - ICM								
	PM	0,00	0,00	837,98	209,49	209,49	3.322,06	-6.741,60
DEDUCAO DE RECEITA P/ FORMACAO DO FUNDEB								
	PM	57.152,19	59.432,53	60.255,78	58.074,92	62.277,26	976.189,49	-786.520,00
DEDUCAO DO IPVA								
	PM	9.631,74	4.083,91	3.578,67	2.363,96	2.444,01	30.331,87	-11.236,00
DEDUCAO DE RECEITA P/ FORMACAO DO FUNDEB								
	PM	0,00	0,00	0,00	0,00	0,00	0,00	-11.236,00
RECEITA CORRENTE LIQUIDA = (I-II)		1.853.844,37	1.567.973,35	2.278.475,86	2.089.772,29	2.004.532,09	21.967.836,54	36.503.628,68

Relatório Resumido da Execução Orçamentária
Demonstrativo da Receita Corrente Líquida
 Orçamentos Fiscal e Seguridade Social
 Julho/2014 a Junho/2015

LRF. Art. 53 inciso I - Anexo III

R\$ Unidades

E S P E C I F I C A C A O	Fev/15	Mar/15	Abr/15	Mai/15	Jun/15	Arrecadação nos 12 Meses	Previsão atualizada 2015
---------------------------	--------	--------	--------	--------	--------	--------------------------	--------------------------



Gestor LUIS FERNANDES BEZERRA FILHO
C.P.F. 422.855.933-68



Contador LEONARDO JOSE MACEDO
C.P.F.



Cont.Int. HELIO FERNANDES BEZERRA
C.P.F. 312.923.563-91

PENAFORTE

Relatório Resumido da Execução Orçamentária
Balanco Orçamentário - Receitas
 Orçamentos Fiscal e Seguridade Social
 Julho/2014 a Junho/2015

LRF. Art. 52 inciso I, alíneas "a" e "b" do inciso II e par. 1º - Anexo I

R\$ Unidades

RECEITAS	Previsão		Previsão Realizada no Bimestre		Realizada até o Bimestre		Saldo a Realizar (a-c)
	Inicial	Atualizada (a)	Valor (b)	(%) (b/a)	Valor (c)	(%) (c/a)	
RECEITAS CORRENTES	39.571.056,68	39.571.056,68	4.491.011,57	5,80	13.108.976,24	33,13	26.462.080,44
RECEITA TRIBUTARIA	1.462.027,16	1.462.027,16	656.216,21	33,56	1.247.175,44	85,30	214.851,72
IMPOSTOS	1.422.701,16	1.422.701,16	646.543,10	34,09	1.222.989,78	85,96	199.711,38
IMPOSTO SOBRE A PROPRIEDADE PREDIAL TERR	PM 56.180,00	56.180,00	119,80	0,21	5.759,80	10,25	50.420,20
IRRF - IMPOSTO DE RENDA RETIDO NAS FONTE	PM 337.080,00	337.080,00	150.721,57	3,22	175.694,99	52,12	161.385,01
IMPOSTO DE RENDA RETIDO NAS FONTES SOBRE	PM 299.101,16	299.101,16	0,00	0,00	171,45	0,06	298.929,71
IMPOSTO SOBRE TRANSMISSAO DE BENS IMOVEI	PM 56.180,00	56.180,00	18.729,32	17,41	59.315,86	105,58	-3.135,86
ISS - IMPOSTO SOBRE SERVICOS DE QUALQUER	PM 674.160,00	674.160,00	476.972,41	21,61	982.047,68	145,67	-307.887,68
TAXAS	39.326,00	39.326,00	9.673,11	14,49	24.185,66	61,50	15.140,34
TAXA DE FISCALIZAEÇO DE VIGILANCIA SANIT	PM 5.618,00	5.618,00	0,00	0,00	0,00	0,00	5.618,00
TAXA DE LICENCA PARA FUNCION. ESTABELEC.C	PM 5.618,00	5.618,00	4.124,59	44,08	10.563,94	88,04	-4.945,94
TAXA DE FUNCIONAMENTO DE ESTABELECIMENTO	PM 5.618,00	5.618,00	52,00	0,01	52,00	0,93	5.566,00
TAXA AUTORIZACAO TRANSPORTE	PM 5.618,00	5.618,00	320,00	1,47	1.280,00	22,78	4.338,00
OUTRAS TAXAS PELO EXERCICIO DO PODER DE	PM 5.618,00	5.618,00	2.888,35	0,51	2.888,35	51,41	2.729,65
TAXAS DE SERVICOS CADASTRAIS	PM 5.618,00	5.618,00	806,38	9,69	848,38	15,10	4.769,62
OUTRAS TAXAS PELA PRESTACAO DE SERVICOS	PM 5.618,00	5.618,00	1.481,79	15,99	8.552,99	152,24	-2.934,99
RECEITAS DE CONTRIBUICOES	224.720,00	224.720,00	33.566,81	7,24	83.464,12	37,14	141.255,88
CONTRIBUICAO PARA CUSTEIO DO SERVIC	224.720,00	224.720,00	33.566,81	7,24	83.464,12	37,14	141.255,88
CONTRIBUICAO PARA CUSTEIO DO SERVIC DE	PM 224.720,00	224.720,00	33.566,81	7,77	83.464,12	37,14	141.255,88
RECEITA PATRIMONIAL	124.252,22	124.252,22	41.350,23	16,02	119.578,92	96,24	4.673,30
RECEITAS DE VALORES MOBILIARIOS	124.252,22	124.252,22	41.350,23	16,02	119.578,92	96,24	4.673,30
RECEITA DE REMUNUNERACAO DE DEPOSITOS BA	FMAS 5.618,00	5.618,00	7.070,72	90,24	23.020,72	409,77	-17.402,72
RECEITA REMUNERACAO DEPOSITOS BANC.DE RE	FME 56.180,00	56.180,00	5.793,18	6,59	17.038,08	30,33	39.141,92
RECEI.DE REMUN.DE DEPÁS.BANCµ.DE RECUR.V	PM 13.865,22	13.865,22	19.233,52	31,42	38.054,51	274,46	-24.189,29
RECEI.DE REMUN.DE DEPÁS.BANCµ.DE RECUR.V	FMS 22.472,00	22.472,00	1.573,68	3,70	4.794,08	21,33	17.677,92
REM. DE OUTROS DEP. DE RECURSOS NAO VINC	PM 26.117,00	26.117,00	7.679,13	29,40	36.671,53	140,41	-10.554,53

PENAFORTE

Relatório Resumido da Execução Orçamentária
Balanço Orçamentário - Receitas
 Orçamentos Fiscal e Seguridade Social
 Julho/2014 a Junho/2015

LRF. Art. 52 inciso I, alíneas "a" e "b" do inciso II e parágr. 1º - Anexo I

R\$ Unidades

RECEITAS	Previsão		Previsão Realizada no Bimestre		Realizada até o Bimestre		Saldo a Realizar	
	Inicial	Atualizada	Valor	(%)	Valor	(%)		
		(a)	(b)	(b/a)	(c)	(c/a)	(a-c)	
RECEITA DE SERVICOS		44.944,00	44.944,00	0,00	16,02	0,00	96,24	44.944,00
RECEITA DE SERVICOS		44.944,00	44.944,00	0,00	16,02	0,00	96,24	44.944,00
SERVICOS HOSPITALARES	FMS	22.472,00	22.472,00	0,00	0,00	0,00	0,00	22.472,00
SERVICOS AMBULATORIAIS	FMS	22.472,00	22.472,00	0,00	0,00	0,00	0,00	22.472,00
TRANSFERENCIAS CORRENTES		37.569.045,30	37.569.045,30	3.757.037,74	4,71	11.647.200,31	31,00	25.921.844,99
TRANSFERENCIAS INTERGOVERNAMENTAIS		34.565.184,29	34.565.184,29	3.536.649,11	4,96	11.219.395,49	32,46	23.345.788,80
COTA-PARTE DO FUNDO PARTICIPACAO DOS MUN	PM	11.236.000,00	11.236.000,00	1.355.606,1	5,68	3.975.729,31	,38	7.260.270,69
TRANF. DA UNIAO CIDE	PM	33.708,00	33.708,00	0,00	0,00	105,15	0,31	33.602,85
ITR - IMPOSTO SOBRE A PROPRIEDADE TERRIT	PM	22.472,00	22.472,00	34,40	0,00	128,27	0,57	22.343,73
TRANF. DA UNIAO CEX	PM	22.472,00	22.472,00	0,00	0,00	0,00	0,00	22.472,00
ICMS - DESONERACAO - LC 87/96	PM	33.708,00	33.708,00	2.094,96	3,14	6.284,87	18,65	27.423,13
DEMAIS TRANSFERENCIAS DA UNIAO	PM	388.507,17	388.507,17	7.453,44	1,63	27.246,84	7,01	361.260,33
COTA-PARTE DO FUNDO ESPECIAL DO PETRÁLEO	PM	140.112,92	140.112,92	13.444,61	4,85	38.942,61	27,79	101.170,31
TRANSF. DO PISO DE ATENCAO BASICA FIXO	FMS	561.800,00	561.800,00	36.099,66	2,94	115.184,34	20,50	446.615,66
PSF - PROGRAMA SAUDE DA FAMILIA	FMS	1.404.500,00	1.404.500,00	72.170,00	2,59	216.510,00	15,42	1.187.990,00
PACS - PROG. AGENTE COMUNITARIO DE SAUD	FMS	337.080,00	337.080,00	39.546,00	6,07	119.652,00	35,50	217.428,00
ECD - EPIDEMIOLOGIA E CONTROLE DE DOENC	FMS	112.360,00	112.360,00	0,00	0,00	0,00	0,00	112.360,00
TRANSF. RECURSOS VIGILANCIA SANITARIA	FMS	146.068,00	146.068,00	3.822,43	0,03	20.794,02	14,24	125.273,98
TRANSF. RECURSOS SAUDE BUCAL	FMS	146.068,00	146.068,00	14.505,00	9,93	79.525,00	54,44	66.543,00
TRANSF. RECURSOS VACINACAO CONTROLE POLI	FMS	89.888,00	89.888,00	0,00	0,00	0,00	0,00	89.888,00
TRANF. RECURSOS OUTROS PROGRAMA FUNDO A	FMS	1.661.891,70	1.661.891,70	179.417,32	5,02	505.217,49	30,40	1.156.674,21
PROGRAMA ASSISTENCIAL PROJovem	FMAS	112.360,00	112.360,00	0,00	0,00	0,00	0,00	112.360,00
PROGRAMA ASSIST. INTEGRAL A FAMILIA	FMAS	112.360,00	112.360,00	0,00	0,00	0,00	0,00	112.360,00
TRANSF. DO FUNDO NACIONAL DE ASSIST. SOC	FMAS	224.720,00	224.720,00	48.673,82	11,20	112.688,00	50,15	112.032,00
PROGRAMA ATENDIMENTO AO IDOSO	FMAS	112.360,00	112.360,00	0,00	0,00	0,00	0,00	112.360,00

PENAFORTE

Relatório Resumido da Execução Orçamentária
Balço Orçamentário - Receitas
 Orçamentos Fiscal e Seguridade Social
 Julho/2014 a Junho/2015

LRF. Art. 52 inciso I, alíneas "a" e "b" do inciso II e parágrafo 1º - Anexo I

R\$ Unidades

RECEITAS		Previsão	Previsão	Realizada	no Bimestre	Realizada	até o Bimestre	Saldo	
		Inicial	Atualizada		Valor	(%)	Valor	(%)	a Realizar
			(a)	(b)	(b/a)	(c)	(c/a)	(a-c)	
PROGRAMA ASSISTENCIAL CRAS	FMAS	135.901,58	135.901,58	0,00	0,00	0,00	0,00	135.901,58	
TRANSF. RECURSOS - CREAS	FMAS	73.034,00	73.034,00	0,00	0,00	0,00	0,00	73.034,00	
PROGRAMA ASSISTENCIAL VALE GAS	FMAS	168.540,00	168.540,00	0,00	0,00	0,00	0,00	168.540,00	
PROGRAMA ASSISTENCIAL IGD	FMAS	185.394,00	185.394,00	0,00	0,00	0,00	0,00	185.394,00	
PROGRAMA ASSISTENCIAL PBF1	FMAS	33.708,00	33.708,00	0,00	0,00	6.000,00	17,80	27.708,00	
PROGRAMA ASSISTENCIA PBVII	FMAS	33.708,00	33.708,00	0,00	0,00	0,00	0,00	33.708,00	
PROGRAMA ASSISTENCIAL PFMC	FMAS	56.180,00	56.180,00	0,00	0,00	0,00	0,00	56.180,00	
OUTRAS TRANSF. FNAS.	FMAS	721.805,91	721.805,91	0,00	0,00	2.250,00	0,31	719.555,91	
TRANSF.UNIAO PNAE-PROG.NACIONAL ALIMENT.	FME	393.260,00	393.260,00	48.091,90	6,18	118.635,90	30,17	274.624,10	
TRANSFERENCIA DA UNIAO - P.D.D.E	FME	280.900,00	280.900,00	0,00	0,00	0,00	0,00	280.900,00	
TRANSF. FNDE - PROGR. PNAC	FME	337.080,00	337.080,00	0,00	0,00	0,00	0,00	337.080,00	
TRANSFERENCIA DO SALARIO EDUCACAO	FME	337.080,00	337.080,00	48.137,66	7,16	180.935,68	53,68	156.144,32	
TRANSF. FNDE PROGRAMA FAZENDO ESCOLA	FME	280.900,00	280.900,00	0,00	0,00	0,00	0,00	280.900,00	
OUTRAS TRANSF. DO FNDE	FME	1.569.259,82	1.569.259,82	0,00	0,00	11.521,46	0,73	1.557.738,36	
COTA-PARTE DO ICMS	PM	5.430.223,97	5.430.223,97	601.760,87	5,79	1.861.421,65	34,28	3.568.802,32	
COTA-PARTE DO IPVA	PM	56.180,00	56.180,00	24.039,81	21,96	127.497,41	226,94	-71.317,41	
COTA-PARTE DO IPI SOBRE EXPORTACAO	PM	56.180,00	56.180,00	2.438,58	2,14	7.491,71	13,34	48.688,29	
OUTRAS PARTICIPACOES RECEITA DOS ESTADOS	PM	17.528,16	17.528,16	0,00	0,00	0,00	0,00	17.528,16	
COTA-PARTE COMP. ESFORCO EXPORTADOR	PM	37.876,56	37.876,56	0,00	0,00	0,00	0,00	37.876,56	
OUTRAS TRANSFERENCIAS DECORRENTES DE COM	PM	15.056,24	15.056,24	0,00	0,00	0,00	0,00	15.056,24	
TRANSF. DO ESTADO P/ O SIST. UNICO SAUDE	FMS	197.528,88	197.528,88	0,00	0,00	5.000,00	2,53	192.528,88	
OUTRAS TRANSFERÊNCIAS DOS ESTADOS	PM	246.249,30	246.249,30	0,00	0,00	0,00	0,00	246.249,30	
TRANSFERENCIA DE RECURSOS DO FUNDEB	FME	4.950.581,60	4.950.581,60	1.039.312,4	12,38	3.408.240,51	,85	1.542.341,09	
FUNDEB - COMPLEMENTACAO	FME	2.052.592,48	2.052.592,48	0,00	0,00	272.393,27	13,27	1.780.199,21	

PENAFORTE

Relatório Resumido da Execução Orçamentária
Balanco Orçamentário - Receitas
 Orçamentos Fiscal e Seguridade Social
 Julho/2014 a Junho/2015

LRF. Art. 52 inciso I, alíneas "a" e "b" do inciso II e par. 1º - Anexo I

R\$ Unidades

RECEITAS		Previsão	Previsão	Realizada no Bimestre	Realizada até o Bimestre	Saldo		
		Inicial	Atualizada	Valor	(%)	Valor	(%)	a Realizar
			(a)	(b)	(b/a)	(c)	(c/a)	(a-c)
TRANSFERENCIAS DE CONVENIOS		3.003.861,01	3.003.861,01	220.388,63	1,75	427.804,82	14,24	2.576.056,19
TRASN. CONVENIO COM MINISTERIO DA SAUDE	FMS	898.880,00	898.880,00	0,00	0,00	7.575,88	0,84	891.304,12
TRANSF. RECURSOS OUTROS CONV. SAUDE	FMS	1.011.801,70	1.011.801,70	81.686,00	3,49	91.866,00	9,08	919.935,70
TRANSF. CONVENIO DA UNIAO P/PROG, DE EDU	FME	588.289,65	588.289,65	74.625,10	11,70	254.535,41	43,27	333.754,24
TRANSF. CONVENIO DA UNIAO A PROG. ASSIST	FMAS	124.528,59	124.528,59	4.612,53	3,70	14.362,53	11,53	110.166,06
TRANSF. CONVENIO UNIAO PROG. COMBATE A F	PM	15.280,96	15.280,96	0,00	0,00	0,00	0,00	15.280,96
OUTRAS TRANSF. DE CONVÔNIOS DA UNIAO	PM	80.000,32	80.000,32	0,00	0,00	0,00	0,00	80.000,32
OUTRAS TRANSF. DE CONVENIO DOS ESTADOS	PM	285.079,79	285.079,79	59.465,00	20,86	59.465,00	20,86	225.614,79
OUTRAS RECEITAS CORRENTES		146.068,00	146.068,00	2.840,58	4,71	11.557,45	7,91	134.510,55
MULTAS E JUROS DE MORA		16.854,00	16.854,00	0,00	1,75	0,00	14,24	16.854,00
MULTAS E JUROS DE MORA - DIVERSOS	PM	16.854,00	16.854,00	0,00	0,00	0,00	0,00	16.854,00
INDENIZACOES E RESTITUICOES		50.562,00	50.562,00	0,00	1,75	182,76	0,36	50.379,24
OUTRAS INDENIZACOES	PM	16.854,00	16.854,00	0,00	0,00	0,00	0,00	16.854,00
OUTRAS RESTITUICOES	PM	5.618,00	5.618,00	0,00	0,00	182,76	3,25	5.435,24
OUTRAS RESTITUICOES - FALTA	FME	5.618,00	5.618,00	0,00	0,00	0,00	0,00	5.618,00
OUTRAS RESTITUICOES - FALTAS	FMS	16.854,00	16.854,00	0,00	0,00	0,00	0,00	16.854,00
OUTRAS RESTITUICOES - FALTAS	FMAS	5.618,00	5.618,00	0,00	0,00	0,00	0,00	5.618,00
RECEITA DA DIVIDA ATIVA		56.180,00	56.180,00	0,00	1,75	2.677,33	4,77	53.502,67
RECEITA DA DIVIDA ATIVA TRIBUTARIA	PM	22.472,00	22.472,00	0,00	0,00	0,00	0,00	22.472,00
DIVIDA ATIVA NAO TRIBUTARIA	PM	33.708,00	33.708,00	0,00	0,00	2.677,33	7,94	31.030,67
RECEITAS DIVERSAS		22.472,00	22.472,00	2.840,58	1,75	8.697,36	38,70	13.774,64
OUTRAS RECEITAS	PM	22.472,00	22.472,00	2.840,58	12,64	8.697,36	38,70	13.774,64
RECEITAS DE CAPITAL		8.301.079,56	8.301.079,56	1.104,50	5,80	10.746,25	0,13	8.290.333,31
ALIENACOES DE BENS		56.180,00	56.180,00	0,00	4,71	0,00	7,91	56.180,00
ALIENACAO DE BENS MOVEIS		56.180,00	56.180,00	0,00	1,75	0,00	38,70	56.180,00
ALIENACAO DE BENS MOVEIS	PM	56.180,00	56.180,00	0,00	0,00	0,00	0,00	56.180,00

PENAFORTE

Relatório Resumido da Execução Orçamentária
Balanco Orçamentário - Receitas
Orçamentos Fiscal e Seguridade Social
Julho/2014 a Junho/2015

LRF. Art. 52 inciso I, alíneas "a" e "b" do inciso II e par. 1º - Anexo I

R\$ Unidades

RECEITAS		Previsão	Previsão	Realizada no Bimestre	Realizada até o Bimestre	Saldo		
		Inicial	Atualizada	Valor	(%)	Valor	(%)	a Realizar
			(a)	(b)	(b/a)	(c)	(c/a)	(a-c)
TRANSFERENCIAS DE CAPITAL		8.244.899,56	8.244.899,56	1.104,50	4,71	10.746,25	0,13	8.234.153,31
TRANSFERENCIAS INTERGOVERNAMENTAIS		709.514,14	709.514,14	0,00	1,75	4.072,25	0,57	705.441,89
OUTRAS TRANSFERENCIAS DA UNIAO	PM	354.757,07	354.757,07	0,00	0,00	4.072,25	1,15	350.684,82
OUTRAS TRANSFERENCIAS DOS ESTADOS	PM	354.757,07	354.757,07	0,00	0,00	0,00	0,00	354.757,07
TRANSFERENCIAS DE CONVENIOS		7.535.385,42	7.535.385,42	1.104,50	1,75	6.674,00	0,09	7.528.711,42
TRANSFERENCIAS DE CONVENIO DA UNIAO P/ S	FMS	818.602,54	818.602,54	0,00	0,00	5.569,50	0,68	813.033,04
TRANSF DE CONVENIO DA UNIAO P/ EDUCACAO	FME	1.524.995,27	1.524.995,27	0,00	0,00	0,00	0,00	1.524.995,27
OUTRAS TRANSFERENCIAS DE CONVENIO DA UNI	PM	2.637.338,66	2.637.338,66	0,00	0,00	0,00	0,00	2.637.338,66
OUTRAS TRANSFERENCIAS DE CONVENIO DA UNI	FMAS	2.199.691,88	2.199.691,88	0,00	0,00	0,00	0,00	2.199.691,88
OUTRAS TRANSFERENCIAS DE CONVENIO DOS ES	PM	354.757,07	354.757,07	1.104,50	0,31	1.104,50	0,31	353.652,57
DEDUCOES DA RECEITA CORRENTE		-3.067.428,00	-3.067.428,00	396.707,19	5,80	1.194.212,17	0,13	-4.261.640,17
DEDUCAO DE TRANSFERENCIAS CORRENTES		-3.067.428,00	-3.067.428,00	396.707,19	4,71	1.194.212,17	0,13	-4.261.640,17
DEDUCAO DE TRANSFERENCIAS INTRAGOVE		-3.067.428,00	-3.067.428,00	396.707,19	1,75	1.194.212,17	0,09	-4.261.640,17
DEDUCAO DE RECEITA P/ A FORMACAO DO FUND	PM	-2.247.200,00	-2.247.200,00	271.121,19	-5,68	795.145,72	-35,38	-
DEDUCAO ITR	PM	-4.494,40	-4.494,40	6,87	0,00	25,62	-0,57	-4.520,02
DEDUCAO DE RECEITA P/ FORM. FUNDEB - ICM	PM	-6.741,60	-6.741,60	418,98	-3,14	1.256,96	-18,64	-7.998,56
DEDUCAO DE RECEITA P/ FORMACAO DO FUNDEB	PM	-786.520,00	-786.520,00	120.352,18	-7,99	372.284,34	-47,33	-
DEDUCAO DO IPVA	PM	-11.236,00	-11.236,00	4.807,97	-21,96	25.499,53	-226,94	-36.735,53
DEDUCAO DE RECEITA P/ FORMACAO DO FUNDEB	PM	-11.236,00	-11.236,00	0,00	0,00	0,00	0,00	-11.236,00
SUBTOTAL DAS RECEITAS (I)		44.804.708,24	44.804.708,24	4.095.408,88	5,80	11.925.510,32	33,26	30.490.773,58
SALDOS DE EXERCÍCIOS ANTERIORES (II)						0,00		
SUBTOTAL (III) = (I+II)		44.804.708,24	44.804.708,24	4.095.408,88	5,80	11.925.510,32	33,26	30.490.773,58
DÉFICIT (IV)								
TOTAL (III + IV)		44.804.708,24	44.804.708,24	4.095.408,88	5,80	11.925.510,32	33,26	30.490.773,58

PENAFORTE

Relatório Resumido da Execução Orçamentária Balço Orçamentário - Receitas Orçamentos Fiscal e Seguridade Social Julho/2014 a Junho/2015

LRF. Art. 52 inciso I, alíneas "a" e "b" do inciso II e parágrafos 1º - Anexo I

R\$ Unidades

RECEITAS

Previsão
Inicial

Previsão
Atualizada

Realizada no Bimestre

Realizada até o Bimestre

Saldo
a Realizar

(a)

Valor

(b)

(%)

(b/a)

Valor

(c)

(%)


(c/a)

(a-c)



Gestor LUIS FERNANDES BEZERRA FILHO

C.P.F. 422.855.933-68



Contador LEONARDO JOSE MACEDO

C.P.F.



Cont.Int. HELIO FERNANDES BEZERRA

C.P.F. 312.923.563-91

PENAFORTE

Continuação

**Relatório Resumido da Execução Orçamentária
Balanço Orçamentário - Despesas
Orçamentos Fiscal e Seguridade Social
Julho/2014 a Junho/2015**

LRF. Art. 53 inciso II, alíneas "c" - Anexo II

R\$ Unidades

DESPESAS	Dotação Inicial (a)	Créditos Adicionais (b)	Dotação Atualizada (c=a+b)	Empenhada no Bimestre (d)	Empenhada até o Bimestre (e)	Liquidada no Bimestre (f)	Liquidada até o Bimestre (g)	% (h=g/c)	Saldo (i=c-e)
DESPESAS CORRENTES	29.646.948,75	7.029.000,00	36.675.948,75	1.088.909,82	28.860.497,74	3.920.412,18	10.088.522,94	0,28	7.815.451,01
PESSOAL E ENCARGOS S	13.325.380,55	3.135.000,00	16.460.380,55	323.820,32	14.439.519,08	2.356.957,87	6.664.497,61	0,40	2.020.861,47
APLICAÇÕES DIRETAS	13.325.380,55	3.135.000,00	16.460.380,55	323.820,32	14.439.519,08	2.356.957,87	6.664.497,61	0,40	2.020.861,47
3.1.90.04.00CONTRATAÇÃO POR TEMPO DETERMIN	83.371,12	0,00	83.371,12	0,00	0,00	0,00	0,00	0,00	83.371,12
3.1.90.04.01CONTRAT. TEMPO DETERMINADO - S	33.699,80	0,00	33.699,80	0,00	0,00	0,00	0,00	0,00	33.699,80
3.1.90.04.02CONTRAT. TEMPO DETERMINADO - O	119.101,60	-50.000,00	69.101,60	0,00	0,00	0,00	0,00	0,00	69.101,60
3.1.90.04.03PESSOAL CONTRATADO TEMPORARIO	8.219,20	0,00	8.219,20	0,00	0,00	0,00	0,00	0,00	8.219,20
3.1.90.04.05PESSOAL CONTRATADO TEMPORARIO	9.789,43	0,00	9.789,43	0,00	0,00	0,00	0,00	0,00	9.789,43
3.1.90.11.00VENCIMENTOS E VANT. FIXAS PESS	6.074.181,60	1.805.000,00	7.879.181,60	0,00	7.459.676,28	1.222.013,38	3.475.228,24	44,11	419.505,32
3.1.90.11.01PESSOAL CIVIL - SAUDE	1.214.836,32	510.000,00	1.724.836,32	0,00	1.741.016,00	244.238,91	714.843,48	41,44	-16.179,68
3.1.90.11.02PESSOAL CIVIL - PSF	476.406,40	540.000,00	1.016.406,40	0,00	1.016.406,40	140.861,44	460.345,26	45,29	0,00
3.1.90.11.03PESSOAL CIVIL -	1.298.207,44	53.000,00	1.351.207,44	0,00	1.135.734,72	141.833,42	439.402,21	32,52	215.472,72
3.1.90.11.06PESSOAL CIVIL	428.765,76	0,00	428.765,76	0,00	0,00	0,00	0,00	0,00	428.765,76
3.1.90.11.07PESSOAL CIVIL VIG. SANITARIA	59.550,80	22.000,00	81.550,80	0,00	81.550,80	14.940,80	38.676,80	47,43	0,00
3.1.90.11.08PESSOAL CIVIL - EDUCACAO GERAL	194.201,59	150.000,00	344.201,59	0,00	264.214,13	60.249,44	124.978,76	36,31	79.987,46
3.1.90.11.09PESSOAL CIVIL - GERAL	61.932,83	53.000,00	114.932,83	0,00	55.382,03	8.052,00	22.532,00	19,60	59.550,80
3.1.90.11.10PESSOAL CIVIL ADM. GERAL	1.451.615,06	232.000,00	1.683.615,06	0,00	1.601.668,40	210.122,62	614.103,02	36,48	81.946,66
3.1.90.13.00OBRIGACÖES PATRONAIS	292.989,94	-100.000,00	192.989,94	0,00	180.000,00	49.172,03	150.551,95	78,01	12.989,94
3.1.90.13.01INSS - SERVIDORES	1.328.923,72	-70.000,00	1.258.923,72	323.820,32	902.820,32	265.473,83	622.785,89	49,47	356.103,40
3.1.90.13.02INSS SERVIDORES	121.016,39	-10.000,00	111.016,39	0,00	0,00	0,00	0,00	0,00	111.016,39
3.1.90.13.03INSS SERVIDORES	28.767,20	0,00	28.767,20	0,00	0,00	0,00	0,00	0,00	28.767,20
3.1.90.14.00DIARIAS CIVIL	11.910,16	0,00	11.910,16	0,00	1.050,00	0,00	1.050,00	8,82	10.860,16
3.1.90.92.00DESPESAS DE EXERCÍCIOS ANTERIO	27.894,19	0,00	27.894,19	0,00	0,00	0,00	0,00	0,00	27.894,19
OUTRAS DESPESAS CORR	16.321.568,20	3.894.000,00	20.215.568,20	765.089,50	14.420.978,66	1.563.454,31	3.424.025,33	0,17	5.794.589,54
TRANSF. A INST. PRIV	23.820,32	0,00	23.820,32	0,00	0,00	0,00	0,00	0,00	23.820,32
3.3.50.43.00SUBVENÇÕES SOCIAIS	23.820,32	0,00	23.820,32	0,00	0,00	0,00	0,00	0,00	23.820,32
TRANSF. A INST. MULT	214.382,88	0,00	214.382,88	0,00	210.000,00	33.659,70	66.835,56	0,31	4.382,88
3.3.71.41.00CONTRIBUICOES	214.382,88	0,00	214.382,88	0,00	210.000,00	33.659,70	66.835,56	31,18	4.382,88

PENAFORTE

Continuação

Relatório Resumido da Execução Orçamentária
 Balanço Orçamentário - Despesas
 Orçamentos Fiscal e Seguridade Social
 Julho/2014 a Junho/2015

LRF. Art. 53 inciso II, alíneas "c" - Anexo II

R\$ Unidades

DESPESAS	Dotação Inicial (a)	Créditos Adicionais (b)	Dotação Atualizada (c=a+b)	Empenhada no Bimestre (d)	Empenhada até o Bimestre (e)	Liquidada no Bimestre (f)	Liquidada até o Bimestre (g)	% (h=g/c)	Saldo (i=c-e)
3.3.90.39.04OUTROS SERV. TERC. P.J. - COMU	43.428,02	0,00	43.428,02	0,00	0,00	0,00	0,00	0,00	43.428,02
3.3.90.39.99OUTROS SERV. TERC. P.J. - OUTR	6.321.337,73	-203.000,00	6.118.337,73	370.458,71	5.039.199,46	689.220,88	1.205.047,14	19,70	1.079.138,27
3.3.90.43.00SUBVENCOES SOCIAIS	2.576,17	0,00	2.576,17	0,00	0,00	0,00	0,00	0,00	2.576,17
3.3.90.47.00BRIGADAES TRIBUTARIAS E CONTR	150.818,36	45.000,00	195.818,36	65.000,00	147.500,00	27.230,58	80.950,66	41,34	48.318,36
3.3.90.48.00OUTROS AUX. FINAN. A PESSOAS F	178.652,40	0,00	178.652,40	0,00	170.000,00	24.360,00	48.720,00	27,27	8.652,40
3.3.90.49.00AUXÍLIO TRANSPORTE	17.865,24	0,00	17.865,24	0,00	0,00	0,00	0,00	0,00	17.865,24
3.3.90.71.00PRINCIPAL DA DIVIDA CONTRATUAL	309.664,16	-140.000,00	169.664,16	0,00	150.000,00	21.562,46	60.374,73	35,58	19.664,16
3.3.90.91.00SENTENÇAS JUDICIAIS	23.820,32	400.000,00	423.820,32	0,00	423.000,00	88.986,25	378.095,56	89,21	820,32
3.3.90.92.00DESPESAS DE EXERCÍCIOS ANTERIO	55.535,91	3.000,00	58.535,91	2.592,20	6.092,20	2.592,20	6.092,20	10,41	52.443,71
3.3.90.93.00INDENIZAÇÕES E RESTITUIÇÕES	3.864,24	0,00	3.864,24	0,00	0,00	0,00	0,00	0,00	3.864,24
DESPESAS DE CAPITAL	14.708.319,49	-7.029.000,00	7.679.319,49	341.257,18	676.613,07	61.212,70	131.389,70	0,02	7.002.706,42
INVESTIMENTOS	14.471.377,34	-7.029.000,00	7.442.377,34	341.257,18	566.613,07	52.580,10	105.280,31	0,01	6.875.764,27
APLICAÇÕES DIRETAS	14.471.377,34	-7.029.000,00	7.442.377,34	341.257,18	566.613,07	52.580,10	105.280,31	0,01	6.875.764,27
4.4.90.51.00OBRAS E INSTALAÇÕES	13.355.903,96	-6.910.000,00	6.445.903,96	341.257,18	454.623,33	9.731,46	49.396,79	0,77	5.991.280,63
4.4.90.52.00EQUIPAMENTOS E MATERIAL PERMAN	1.096.938,79	-119.000,00	977.938,79	0,00	111.989,74	42.848,64	55.883,52	5,71	865.949,05
4.4.90.61.00AQUISIÇÃO DE IMÓVEIS	15.345,05	0,00	15.345,05	0,00	0,00	0,00	0,00	0,00	15.345,05
4.4.90.92.00DESPESAS DE EXERCÍCIOS ANTERIO	3.189,54	0,00	3.189,54	0,00	0,00	0,00	0,00	0,00	3.189,54
AMORTIZAÇÃO DA DÓVIDA	236.942,15	0,00	236.942,15	0,00	110.000,00	8.632,60	26.109,39	0,11	126.942,15
APLICAÇÕES DIRETAS	236.942,15	0,00	236.942,15	0,00	110.000,00	8.632,60	26.109,39	0,11	126.942,15
4.6.90.71.00PRINCIPAL DA DÓVIDA CONTRATUAL	225.031,99	0,00	225.031,99	0,00	110.000,00	8.632,60	26.109,39	11,60	115.031,99
4.6.90.73.00JUROS DA DIVIDA CONTRADUAL RES	11.910,16	0,00	11.910,16	0,00	0,00	0,00	0,00	0,00	11.910,16
RESERVA DE CONTINGËN	449.440,00	0,00	449.440,00	0,00	0,00	0,00	0,00	0,00	449.440,00
RESERVA DE CONTINGËN	449.440,00	0,00	449.440,00	0,00	0,00	0,00	0,00	0,00	449.440,00
RESERVA DE CONTINGËN	449.440,00	0,00	449.440,00	0,00	0,00	0,00	0,00	0,00	449.440,00
9.9.99.99.99RESERVA DE CONTINGËNCIA	449.440,00	0,00	449.440,00	0,00	0,00	0,00	0,00	0,00	449.440,00
SUBTOTAL DAS DESPESAS(I)	44.804.708,24	0,00	44.804.708,24	1.430.167,00	29.537.110,81	3.981.624,88	10.219.912,64	0,23	29.537.110,81
SUPERÁVIT (II)							1.705.597,68		
TOTAL (I+II)	44.804.708,24	0,00	44.804.708,24	1.430.167,00	29.537.110,81	3.981.624,88	11.925.510,32	0,23	29.537.110,81

Relatório Resumido da Execução Orçamentária
Balço Orçamentário - Despesas
 Orçamentos Fiscal e Seguridade Social
 Julho/2014 a Junho/2015

LRF. Art. 53 inciso II, alíneas "c" - Anexo II

R\$ Unidades

DESPESAS	Dotação	Créditos	Dotação	Empenhada	Empenhada	Liquidada	Liquidada		
	Inicial	Adicionais	Atualizada	no Bimestre	até o Bimestre	no Bimestre	até o Bimestre	%	Saldo
	(a)	(b)	(c=a+b)	(d)	(e)	(f)	(g)	(h=g/c)	(i=c-e)



Gestor **LUIS FERNANDES BEZERRA FILHO**

C.P.F. 422.855.933-68



Contador LEONARDO JOSE MACEDO

C.P.F.



Cont.Int. HELIO FERNANDES BEZERRA

C.P.F. 312.923.563-91

PENAFORTE

Continuação

Relatório Resumido da Execução Orçamentária
 Demonstrativo da Execução das Despesas por Função/Subfunção
 Orçamentos Fiscal e Seguridade Social
 Janeiro a Junho de 2015/Bimestre Maio-Junho

LRF. Art. 53 inciso II, alíneas "c" - Anexo II

R\$ Unidades

Descrição	Dotação Inicial	Dotação Atualizada (a)	Empenhada no Bimestre (b)	Empenhada até o Bimestre (c)	Liquidada no Bimestre (d)	Liquidada até o Bimestre (e)	% e/te	% e/a	Saldo (c-e)
01 LEGISLATIVA	1.587.481,42	1.587.481,42	0,00	0,00	0,00	0,00	0,00	0,00	1.587.481,42
01031 ACAO LEGISLATIVA	1.587.481,42	1.587.481,42	0,00	0,00	0,00	0,00	0,00	0,00	1.587.481,42
03 ESSENCIAL - JUSTICA	190.797,19	615.797,19	0,00	556.641,60	104.626,25	427.555,56	76,81	69,43	59.155,59
03091 DEFESA DA ORDEM JURIDICA	190.797,19	615.797,19	0,00	556.641,60	104.626,25	427.555,56	76,81	69,43	59.155,59
04 ADMINISTRACAO	6.444.593,79	7.434.593,79	466.959,23	6.464.421,09	808.496,33	2.019.975,86	31,25	27,57	970.172,70
04122 ADMINISTRACAO GERAL	6.321.747,37	7.326.747,37	466.959,23	6.464.421,09	808.496,33	2.019.975,86	31,25	27,57	862.326,28
04123 ADMINISTRACAO FINANCEIRA	99.317,89	84.317,89	0,00	0,00	0,00	0,00	0,00	0,00	84.317,89
04129 ADMINISTRACAO DE RECEITAS	23.528,53	23.528,53	0,00	0,00	0,00	0,00	0,00	0,00	23.528,53
08 ASSISTENCIA SOCIAL	2.302.118,89	3.203.118,89	349.854,63	2.340.045,64	210.106,26	462.689,64	151,60	43,91	863.073,25
08122 ADMINISTRACAO GERAL	763.508,09	1.218.508,09	14.867,36	987.926,47	79.556,96	136.832,89	13,85	11,23	230.581,62
08241 ASSISTENCIA AO IDOSO	19.705,36	19.705,36	1.400,00	2.270,00	1.400,00	2.270,00	100,00	11,52	17.435,36
08243 ASSISTENCIA - CRIANCA E AO ADOLESCENTE	219.545,50	266.545,50	1.039,17	49.759,17	5.933,17	6.653,17	13,37	2,50	216.786,33
08244 ASSISTENCIA COMUNITARIA	1.299.359,94	1.698.359,94	332.548,10	1.300.090,00	123.216,13	316.933,58	24,38	18,66	398.269,94
10 SAUDE	7.685.121,70	10.463.121,70	338.324,40	7.929.571,21	1.051.066,40	2.638.197,20	132,76	64,07	2.533.550,49
10122 ADMINISTRACAO GERAL	294.479,31	244.479,31	0,00	0,00	0,00	0,00	0,00	0,00	244.479,31
10301 ATENCAO BASICA	7.090.358,20	9.933.358,20	298.778,40	7.869.745,21	1.011.520,40	2.578.371,20	32,76	25,96	2.063.612,99
10302 ASSISTENCIA HOSPITALAR E AMBULATORIAL	119.101,60	84.101,60	0,00	0,00	0,00	0,00	0,00	0,00	84.101,60
10304 VIGILANCIA SANITARIA	136.966,84	156.966,84	39.546,00	59.826,00	39.546,00	59.826,00	100,00	38,11	97.140,84
10306 ALIMENTACAO E NUTRICAO	15.947,70	15.947,70	0,00	0,00	0,00	0,00	0,00	0,00	15.947,70
10843 SERVICIO DA DIVIDA INTERNA	28.268,05	28.268,05	0,00	0,00	0,00	0,00	0,00	0,00	28.268,05
12 EDUCACAO	12.724.550,09	14.377.550,09	249.320,32	11.231.207,30	1.707.259,62	4.463.588,94	170,41	96,84	3.146.342,79
12122 ADMINISTRACAO GERAL	1.084.469,78	667.469,78	206.075,00	261.457,03	65.152,00	79.632,00	30,46	11,93	406.012,75
12361 ENSINO FUNDAMENTAL	10.784.884,75	12.734.884,75	38.113,86	10.653.252,68	1.564.936,54	4.218.489,04	39,60	33,13	2.081.632,07
12362 ENSINO MDIO	95.281,28	95.281,28	0,00	0,00	0,00	0,00	0,00	0,00	95.281,28
12365 EDUCACAO INFANTIL	497.743,44	617.743,44	5.131,46	296.697,59	74.055,97	156.009,62	52,58	25,25	321.045,85
12366 EDUCACAO DE JOVENS E ADULTOS	193.151,82	193.151,82	0,00	0,00	0,00	0,00	0,00	0,00	193.151,82
12843 SERVICIO DA DIVIDA INTERNA	33.367,51	33.367,51	0,00	0,00	0,00	0,00	0,00	0,00	33.367,51
12846 OUTROS ENCARGOS ESPECIAIS	35.651,51	35.651,51	0,00	19.800,00	3.115,11	9.458,28	47,77	26,53	15.851,51

PENAFORTE

Continuação

Relatório Resumido da Execução Orçamentária
 Demonstrativo da Execução das Despesas por Função/Subfunção
 Orçamentos Fiscal e Seguridade Social
 Janeiro a Junho de 2015/Bimestre Maio-Junho

LRF. Art. 53 inciso II, alíneas "c" - Anexo II

R\$ Unidades

Descrição	Dotação Inicial	Dotação Atualizada (a)	Empenhada no Bimestre (b)	Empenhada até o Bimestre (c)	Liquidada no Bimestre (d)	Liquidada até o Bimestre (e)	% e/te	% e/a	Saldo (c-e)
13 CULTURA	595.508,00	325.508,00	0,00	0,00	0,00	0,00	0,00	0,00	325.508,00
13392 DIFUSCO CULTURAL	595.508,00	325.508,00	0,00	0,00	0,00	0,00	0,00	0,00	325.508,00
15 URBANISMO	3.323.390,68	1.498.390,68	1.420,00	753.988,33	60.596,00	103.052,33	108,87	13,77	744.402,35
15451 INFRA ESTRUTURA URBANA	2.576.864,24	751.864,24	0,00	39.665,33	0,00	39.665,33	100,00	5,28	712.198,91
15452 SERVICOS URBANOS	746.526,44	746.526,44	1.420,00	714.323,00	60.596,00	63.387,00	8,87	8,49	32.203,44
16 HABITACAO	2.677.569,07	972.569,07	0,00	0,00	0,00	0,00	0,00	0,00	972.569,07
16481 HABITACAO RURAL	2.677.569,07	972.569,07	0,00	0,00	0,00	0,00	0,00	0,00	972.569,07
17 SANEAMENTO	3.653.683,83	2.061.683,83	0,00	56.208,80	0,00	0,00	0,00	0,00	2.005.475,03
17511 SANEAMENTO BASICO RURAL	958.023,97	716.023,97	0,00	56.208,80	0,00	0,00	0,00	0,00	659.815,17
17512 SANEAMENTO BASICO URBANO	2.695.659,86	1.345.659,86	0,00	0,00	0,00	0,00	0,00	0,00	1.345.659,86
20 AGRICULTURA	285.843,84	95.843,84	0,00	0,00	0,00	0,00	0,00	0,00	95.843,84
20601 PROMOCAO DA PRODUCAO VEGETAL	47.640,64	47.640,64	0,00	0,00	0,00	0,00	0,00	0,00	47.640,64
20607 IRRIGACAO	238.203,20	48.203,20	0,00	0,00	0,00	0,00	0,00	0,00	48.203,20
25 ENERGIA	162.922,00	162.922,00	0,00	0,00	0,00	0,00	0,00	0,00	162.922,00
25752 ENERGIA ELETRICA	162.922,00	162.922,00	0,00	0,00	0,00	0,00	0,00	0,00	162.922,00
26 TRANSPORTE	171.649,22	186.649,22	9.288,42	18.526,84	9.288,42	18.526,84	100,00	27,43	168.122,38
26122 ADMINISTRACAO GERAL	52.547,62	67.547,62	9.288,42	18.526,84	9.288,42	18.526,84	100,00	27,43	49.020,78
26782 TRANSPORTE RODOVIARIO	119.101,60	119.101,60	0,00	0,00	0,00	0,00	0,00	0,00	119.101,60
27 DESPORTO E LAZER	2.178.018,72	1.108.018,72	0,00	0,00	0,00	0,00	0,00	0,00	1.108.018,72
27812 DESPORTO COMUNITARIO	1.685.400,00	865.400,00	0,00	0,00	0,00	0,00	0,00	0,00	865.400,00
27813 LAZER	492.618,72	242.618,72	0,00	0,00	0,00	0,00	0,00	0,00	242.618,72
28 ENCARGOS ESPECIAIS	372.019,80	262.019,80	15.000,00	186.500,00	30.185,60	86.326,27	111,35	74,12	75.519,80
28843 SERVICIO DA DIVIDA INTERNA	343.681,95	203.681,95	0,00	150.000,00	21.562,46	60.374,73	40,25	29,64	53.681,95
28846 OUTROS ENCARGOS ESPECIAIS	28.337,85	58.337,85	15.000,00	36.500,00	8.623,14	25.951,54	71,10	44,48	21.837,85
99 RESERVA DE CONTINGENCIA	449.440,00	449.440,00	0,00	0,00	0,00	0,00	0,00	0,00	449.440,00
99999 RESERVA DE CONTINGENCIA	449.440,00	449.440,00	0,00	0,00	0,00	0,00	0,00	0,00	449.440,00
Total :	44.804.708,24	44.804.708,24	1.430.167,00	29.537.110,81	3.981.624,88	10.219.912,64	34,60	22,81	15.267.597,43

Relatório Resumido da Execução Orçamentária
 Demonstrativo da Execução das Despesas por Função/Subfunção
 Orçamentos Fiscal e Seguridade Social
 Janeiro a Junho de 2015/Bimestre Maio-Junho

LRF. Art. 53 inciso II, alíneas "c" - Anexo II

R\$ Unidades

Descrição	Dotação	Dotação	Empenhada	Empenhada	Liquidada	Liquidada	%	%	Saldo
	Inicial	Atualizada	no Bimestre	até o Bimestre	no Bimestre	até o Bimestre			
		(a)	(b)	(c)	(d)	(e)	e/te	e/a	(c-e)


Gestor LUIS FERNANDES BEZERRA FILHO**C.P.F.** 422.855.933-68

Contador LEONARDO JOSE MACEDO**C.P.F.**

Cont.Int. HELIO FERNANDES BEZERRA**C.P.F.** 312.923.563-91

PENAFORTE

Relatório Resumido da Execução Orçamentária

Dem.das Receitas e Despesas com Manut.e Desenv.do Ensino

Orçamentos Fiscal e Seguridade Social

Janeiro/2015 a Junho/2015

LEI 9.394/96 - Art. 72. Anexo X

R\$ Milhares

R E C E I T A S	Previsão Inicial	Previsão Atualizada (a)	RECEITAS REALIZADAS		% (b/a)
			No Bimestre	Jan a Jun/2015 (b)	
RECEITA DE RESULTANTE DE IMPOSTOS (I)	1.422.701,16	1.422.701,16	646.543,10	1.222.989,78	69,41
Receitas Impostos	1.422.701,16	1.422.701,16	646.543,10	1.222.989,78	174,52
Receitas de Transferencias (III)	16.834.763,97	16.834.763,67	1.985.974,80	5.978.553,22	61,40
Dedução da Rec. p/form.do FUNDEB(II)	2.730.000,00	2.730.000,00	396.707,19	1.194.212,17	50,42
Outras Receitas de Transferencias					
(-) Transferencias Constituicoes Legais					
Transf. MULTIGOVERNAMENTAIS DO FUNDEB (IV)	7.003.174,08	7.003.174,08	1.039.312,47	3.680.633,78	53,46
TOTAL DAS RECEITAS (V) = (I + III - II)	15.527.465,13	15.527.464,83	2.235.810,71	6.007.330,83	82,12
DESPESAS COM MANUT. E DESENVOLVIMENTO DO ENSINO POR VINCULAÇÃO	Dotação Inicial	Dotação Atualizada (c)	DESPESAS LIQUIDADAS		% (d/c)
			No Bimestre	Jan a Jun/2015 (b)	
VINC.AS RECEITAS RESULT. DE IMPOSTOS (VI)	1.422.701,16	1.422.701,16	646.543,10	1.222.989,78	0,45
Despesas com Ensino Fundamental (VII)	0,00	0,00	0,00	0,00	0,00
Outras Despesas do Ensino	0,00	0,00	0,00	0,00	0,00
VINC.AO FUNDEB NO ENSINO FUNDAMENTAL (VIII)	7.003.174,08	8.653.174,08	1.874.614,02	3.749.228,03	0,00
Remuneracao dos Prof. do Magisterio	3.846.981,68	5.496.981,68	1.387.167,72	2.774.335,44	0,25
Outras Despesas do Ensino Fundamental	3.156.192,40	3.156.192,40	487.446,30	974.892,59	0,15
TOTAL DAS DESPESAS COM ENSINO (X)	15.429.049,32	18.729.049,32	4.395.771,13	8.721.445,84	0,23
TOTAL DAS DEDUÇÕES DAS DESPESAS COM ENSINO				1.194.212,17	
PERDA/GANHO NAS TRANSFERENCIAS DO FUNDEF (XI) = (II-IV)				2.486.421,61	
TOTAL CONSIDERADO P/ FINS LIMITE CONSTITUCIONAL (XII) = (VI) + (VIII) + (X)				7.458.639,42	

PENAFORTE
 Relatório Resumido da Execução Orçamentária
Dem.das Receitas e Despesas com Manut.e Desenv.do Ensino
 Orçamentos Fiscal e Seguridade Social
 Janeiro/2015 a Junho/2015

LEI 9.394/96 - Art. 72. Anexo X

R\$ Milhares

TABELA DE CUMPRIMENTO DOS LIMITES CONSTITUCIONAIS

Jan a Jun/2015 (b)

MÍNIMO DE 25% / 18% DAS RECEITAS RESULTANTES DE IMPOSTOS NA MANUTENÇÃO E DESENVOLVIMENTO DO ENSINO (XII / I) CAPUT DO ARTIGO 212 DA CF/88	23,46
MÍNIMO DE 60% / 30% DAS DESPESAS COM MDE NO ENSINO FUNDAMENTAL [(VII + VIII)*25%] <CAPUT/ § 6º> DO ARTIGO 212 DA CF/88	26,49
MÍNIMO 60% DO FUNDEB NA REMUNERAÇÃO DO MAGISTÉRIO ENSINO FUNDAMENTAL (IX / VIII) § 5º DO ARTIGO 60 DO ADCT DA CF/88	75,38

DESPESAS TOTAIS COM MANUTENÇÃO E DESENV. DO ENSINO EM RELAÇÃO AO TOTAL DAS RECEITAS CORRESPONDENTES (X / V)

DESPESAS COM MANUT. E DESENV. DO ENSINO POR SUBFUNÇÃO	Dotação Inicial	Dotação Atualizada (c)	DESPESAS LIQUIDADAS		% (d/c)
			No Bimestre	Jan a Jun/2015 (b)	
ENSINO FUNDAMENTAL	10.784.884,75	12.734.884,75	1.564.936,54	4.218.489,04	
ENSINO MEDIO	95.281,28	95.281,28	0,00	0,00	
ENSINO SUPERIOR EDUCAÇÃO INFANTIL	497.743,00	617.743,44	74.055,97	156.009,62	
EDUCAÇÃO JOVENS E ADULTOS	193.151,82	193.151,82	0,00	0,00	
OUTRAS FUNCOES	1.153.489,24	736.488,80	68.267,11	89.090,28	
TOTAL DAS DESPESAS	12.724.550,09	14.377.550,09	1.707.259,62	4.463.588,94	



Gestor: LUIS FERNANDES BEZERRA FILHO
 CPF: 422.855.933-68



Contador: LEONARDO JOSE MACEDO
 C.P.F. 246.015.433-04



Cont.Int.: HELIO FERNANDES BEZERRA
 CPF: 312.923.563-91

PENAFORTE

Continuação

Relatório Resumido da Execução Orçamentária
Demonstrativo do Resultado Primário
 Orçamentos Fiscal e Seguridade Social
 Janeiro a Junho /2015 - Bimestre Mai/Jun

LRF. Art. 53 inciso III - Anexo IV

R\$ Unidades

RECEITAS FISCAIS	UG	Previsão atualizada 2015	RECEITAS REALIZADAS		
			No Bimestre	Até o Bimestre Exerc. Anterior	
RECEITAS CORRENTES		39.571.044,00	4.491.011,57	13.108.976,24	14.235.345,52
RECEITA TRIBUTARIA		1.462.027,00	656.216,21	1.247.175,44	1.748.440,90
IMPOSTOS		1.422.701,00	646.543,10	1.222.989,78	1.735.423,01
IMPOSTO SOBRE A PROPRIEDADE PREDIAL TERR	PM	56.180,00	119,80	5.759,80	869,27
IRRF - IMPOSTO DE RENDA RETIDO NAS FONTE	PM	337.080,00	150.721,57	175.694,99	91.808,43
IMPOSTO DE RENDA RETIDO NAS FONTES SOBRE	PM	299.101,00	0,00	171,45	2.978,81
IMPOSTO SOBRE TRANSMISSAO DE BENS IMOVEI	PM	56.180,00	18.729,32	59.315,86	25.045,00
ISS - IMPOSTO SOBRE SERVICOS DE QUALQUER	PM	674.160,00	476.972,41	982.047,68	1.614.721,50
TAXAS		39.326,00	9.673,11	24.185,66	13.017,89
TAXA DE FISCALIZACÃO DE VIGILANCIA SANIT	PM	5.618,00	0,00	0,00	0,00
TAXA DE LICENCA PARA FUNCION.ESTABELEC.C	PM	5.618,00	4.124,59	10.563,94	4.250,25
TAXA DE FUNCIONAMENTO DE ESTABELECIMENTO	PM	5.618,00	52,00	52,00	637,66
TAXA AUTORIZACAO TRANSPORTE	PM	5.618,00	320,00	1.280,00	1.090,00
OUTRAS TAXAS PELO EXERCICIO DO PODER DE	PM	5.618,00	2.888,35	2.888,35	1.733,88
TAXAS DE SERVICOS CADASTRAIS	PM	5.618,00	806,38	848,38	450,00
OUTRAS TAXAS PELA PRESTACAO DE SERVICOS	PM	5.618,00	1.481,79	8.552,99	4.856,10
RECEITAS DE CONTRIBUICOES		224.720,00	33.566,81	83.464,12	59.067,34
CONTRIBUICAO PARA CUSTEIO DO SERVICO DE		224.720,00	33.566,81	83.464,12	59.067,34
CONTRIBUICAO PARA CUSTEIO DO SERVICO DE	PM	224.720,00	33.566,81	83.464,12	59.067,34
RECEITA PATRIMONIAL		124.252,00	41.350,23	119.578,92	175.391,26
RECEITAS DE VALORES MOBILIARIOS		124.252,00	41.350,23	119.578,92	175.391,26
RECEITA DE REMUNUNERACAO DE DEPOSITOS BA	FMAS	5.618,00	7.070,72	23.020,72	19.570,62
RECEITA REMUNERACAO DEPOSITOS BANC.DE RE	FME	56.180,00	5.793,18	17.038,08	24.809,68
RECEI.DE REMUN.DE DEPÀS.BANCµ.DE RECUR.V	PM	13.865,00	19.233,52	38.054,51	66.771,45
RECEI.DE REMUN.DE DEPÀS.BANCµ.DE RECUR.V	FMS	22.472,00	1.573,68	4.794,08	9.841,96
REM. DE OUTROS DEP. DE RECURSOS NAO VINC	PM	26.117,00	7.679,13	36.671,53	54.397,55
RECEITA DE SERVICOS		44.944,00	0,00	0,00	0,00
RECEITA DE SERVICOS		44.944,00	0,00	0,00	0,00

PENAFORTE

Continuação

Relatório Resumido da Execução Orçamentária
 Demonstrativo do Resultado Primário
 Orçamentos Fiscal e Seguridade Social
 Janeiro a Junho /2015 - Bimestre Mai/Jun

LRF. Art. 53 inciso III - Anexo IV

R\$ Unidades

RECEITAS FISCAIS	UG	Previsão atualizada 2015	RECEITAS	REALIZADAS	
			No Bimestre	Até o Bimestre	Até o Bimestre Exerc. Anterior
SERVICOS HOSPITALARES	FMS	22.472,00	0,00	0,00	0,00
SERVICOS AMBULATORIAIS	FMS	22.472,00	0,00	0,00	0,00
TRANSFERENCIAS CORRENTES		37.569.033,00	3.757.037,74	11.647.200,31	12.188.238,61
TRANSFERENCIAS INTERGOVERNAMENTAIS		34.565.176,00	3.536.649,11	11.219.395,49	11.682.316,99
COTA-PARTE DO FUNDO PARTICIPACAO DOS MUN	PM	11.236.000,00	1.355.606,18	3.975.729,31	3.693.241,15
TRANF. DA UNIAO CIDE	PM	33.708,00	0,00	105,15	1.569,33
ITR - IMPOSTO SOBRE A PROPRIEDADE TERRIT	PM	22.472,00	34,40	128,27	237,67
TRANF. DA UNIAO CEX	PM	22.472,00	0,00	0,00	3.770,52
ICMS - DESONERACAO - LC 87/96	PM	33.708,00	2.094,96	6.284,87	10.325,60
DEMAIS TRANSFERENCIAS DA UNIAO	PM	388.507,00	7.453,44	27.246,84	18.266,07
COTA-PARTE DO FUNDO ESPECIAL DO PETRÁLEO	PM	140.112,00	13.444,61	38.942,61	44.223,73
TRANSF. DO PISO DE ATENCAO BASICA FIXO	FMS	561.800,00	36.099,66	115.184,34	181.106,01
PSF - PROGRAMA SAUDE DA FAMILIA	FMS	1.404.500,00	72.170,00	216.510,00	76.170,00
PACS - PROG. AGENTE COMUNITARIO DE SAUD	FMS	337.080,00	39.546,00	119.652,00	53.742,00
ECD - EPIDEMIOLOGIA E CONTROLE DE DOENC	FMS	112.360,00	0,00	0,00	0,00
TRANSF. RECURSOS VIGILANCIA SANITARIA	FMS	146.068,00	3.822,43	20.794,02	29.185,33
TRANSF. RECURSOS SAUDE BUCAL	FMS	146.068,00	14.505,00	79.525,00	20.070,00
TRASNF. RECURSOS OUTROS PROGRAMA FUNDO A	FMS	1.661.891,00	179.417,32	505.217,49	763.915,98
PROGRAMA ASSISTENCIAL PROJOVEM	FMAS	112.360,00	0,00	0,00	0,00
PROGRAMA ASSIST. INTEGRAL A FAMILIA	FMAS	112.360,00	0,00	0,00	9.000,00
TRANSF. DO FUNDO NACIONAL DE ASSIST. SOC	FMAS	224.720,00	48.673,82	112.688,00	159.791,75
PROGRAMA ATENDIMENTO AO IDOSO	FMAS	112.360,00	0,00	0,00	0,00
PROGRAMA ASSISTENCIAL CRAS	FMAS	135.901,00	0,00	0,00	0,00
TRANSF. RECURSOS - CREAS	FMAS	73.034,00	0,00	0,00	9.750,00
PROGRAMA ASSISTENCIAL VALE GAS	FMAS	168.540,00	0,00	0,00	0,00

PENAFORTE

Continuação

Relatório Resumido da Execução Orçamentária
 Demonstrativo do Resultado Primário
 Orçamentos Fiscal e Seguridade Social
 Janeiro a Junho /2015 - Bimestre Mai/Jun

LRF. Art. 53 inciso III - Anexo IV

R\$ Unidades

RECEITAS FISCAIS	UG	Previsão atualizada 2015	RECEITAS REALIZADAS		
			No Bimestre	Até o Bimestre Exerc. Anterior	
PROGRAMA ASSISTENCIAL IGD	FMAS	185.394,00	0,00	0,00	0,00
PROGRAMA ASSISTENCIAL PBF1	FMAS	33.708,00	0,00	6.000,00	0,00
PROGRAMA ASSISTENCIA PBVII	FMAS	33.708,00	0,00	0,00	0,00
PROGRAMA ASSISTENCIAL PFMC	FMAS	56.180,00	0,00	0,00	0,00
OUTRAS TRANSF. FNAS.	FMAS	721.805,00	0,00	2.250,00	0,00
TRASNF.UNIAO PNAE-PROG.NACIONAL ALIMENT.	FME	393.260,00	48.091,90	118.635,90	89.808,00
TRANSFERENCIA DA UNIAO - P.D.D.E	FME	280.900,00	0,00	0,00	0,00
TRANSF. FNDE - PROGR. PNAC	FME	337.080,00	0,00	0,00	0,00
TRANSFERENCIA DO SALARIO EDUCACAO	FME	337.080,00	48.137,66	180.935,68	120.712,20
TRANSF. FNDE PROGRAMA FAZENDO ESCOLA	FME	280.900,00	0,00	0,00	0,00
OUTRAS TRANSF. DO FNDE	FME	1.569.259,00	0,00	11.521,46	0,00
COTA-PARTE DO ICMS	PM	5.430.223,00	601.760,87	1.861.421,65	3.328.899,20
COTA-PARTE DO IPVA	PM	56.180,00	24.039,81	127.497,41	100.674,70
COTA-PARTE DO IPI SOBRE EXPORTACAO	PM	56.180,00	2.438,58	7.491,71	8.956,20
OUTRAS PARTICIPACOES RECEITA DOS ESTADOS	PM	17.528,00	0,00	0,00	0,00
COTA-PARTE COMP. ESFORCO EXPORTADOR	PM	37.876,00	0,00	0,00	0,00
OUTRAS TRANSFERENCIAS DECORRENTES DE COM	PM	15.056,00	0,00	0,00	0,00
TRASNF. DO ESTADO P/O SIST. UNICO SAUDE	FMS	197.528,00	0,00	5.000,00	15.000,00
OUTRAS TRANSFERÊNCIAS DOS ESTADOS	PM	246.249,00	0,00	0,00	0,00
TRANSFERENCIA DE RECURSOS DO FUNDEB	FME	4.950.581,00	1.039.312,47	3.408.240,51	2.943.901,55
FUNDEB - COMPLEMENTACAO	FME	2.052.592,00	0,00	272.393,27	0,00
TRANSFERENCIAS DE CONVENIOS		3.003.857,00	220.388,63	427.804,82	505.921,62
TRASNF. CONVENIO COM MINISTERIO DA SAUDE	FMS	898.880,00	0,00	7.575,88	44.193,00
TRANSF. RECURSOS OUTROS CONV. SAUDE	FMS	1.011.801,00	81.686,00	91.866,00	160.765,09
TRANSF. CONVENIO DA UNIAO P/PROG, DE EDU	FME	588.289,00	74.625,10	254.535,41	212.733,07
TRANSF. CONVENIO DA UNIAO A PROG. ASSIST	FMAS	124.528,00	4.612,53	14.362,53	0,00

PENAFORTE

Continuação

Relatório Resumido da Execução Orçamentária
 Demonstrativo do Resultado Primário
 Orçamentos Fiscal e Seguridade Social
 Janeiro a Junho /2015 - Bimestre Mai/Jun

LRF. Art. 53 inciso III - Anexo IV

R\$ Unidades

RECEITAS FISCAIS	UG	Previsão atualizada 2015	RECEITAS REALIZADAS		
			No Bimestre	Até o Bimestre Exerc. Anterior	
TRANSF. CONVENIO UNIAO PROG. COMBATE A F	PM	15.280,00	0,00	0,00	0,00
OUTRAS TRANSF. DE CONVÔNIOS DA UNIAO	PM	80.000,00	0,00	0,00	13.319,85
OUTRAS TRANSF. DE CONVENIO DOS ESTADOS	PM	285.079,00	59.465,00	59.465,00	74.910,61
OUTRAS RECEITAS CORRENTES		146.068,00	2.840,58	11.557,45	64.207,41
MULTAS E JUROS DE MORA		16.854,00	0,00	0,00	156,00
MULTAS E JUROS DE MORA - DIVERSOS	PM	16.854,00	0,00	0,00	156,00
INDENIZACOES E RESTITUICOES		50.562,00	0,00	182,76	159,83
OUTRAS INDENIZACOES	PM	16.854,00	0,00	0,00	0,00
OUTRAS RESTITUICOES	PM	5.618,00	0,00	182,76	159,83
OUTRAS RESTITUICOES - FALTA	FME	5.618,00	0,00	0,00	0,00
OUTRAS RESTITUICOES - FALTAS	FMS	16.854,00	0,00	0,00	0,00
OUTRAS RESTITUICOES - FALTAS	FMAS	5.618,00	0,00	0,00	0,00
RECEITA DA DIVIDA ATIVA		56.180,00	0,00	2.677,33	16.760,99
RECEITA DA DIVIDA ATIVA TRIBUTARIA	PM	22.472,00	0,00	0,00	1.009,00
DIVIDA ATIVA NAO TRIBUTARIA	PM	33.708,00	0,00	2.677,33	15.751,99
RECEITAS DIVERSAS		22.472,00	2.840,58	8.697,36	47.130,59
OUTRAS RECEITAS	PM	22.472,00	2.840,58	8.697,36	47.130,59
RECEITAS FISCAIS DE CAPITAL (VI) = (II-III-IV-V)		8.244.897,00	1.104,50	10.746,25	257.798,11
RECEITAS DE CAPITAL		8.301.077,00	1.104,50	10.746,25	257.798,11
ALIENACOES DE BENS		56.180,00	0,00	0,00	0,00
ALIENACAO DE BENS MOVEIS		56.180,00	0,00	0,00	0,00
ALIENACAO DE BENS MOVEIS	PM	56.180,00	0,00	0,00	0,00
TRANSFERENCIAS DE CAPITAL		8.244.897,00	1.104,50	10.746,25	257.798,11
TRANSFERENCIAS INTERGOVERNAMENTAIS		709.514,00	0,00	4.072,25	137.276,33
OUTRAS TRANSFERENCIAS DA UNIAO	PM	354.757,00	0,00	4.072,25	137.276,33
OUTRAS TRANSFERENCIAS DOS ESTADOS	PM	354.757,00	0,00	0,00	0,00
TRANSFERENCIAS DE CONVENIOS		7.535.383,00	1.104,50	6.674,00	120.521,78
TRANSFERENCIAS DE CONVENIO DA UNIAO P/ S	FMS	818.602,00	0,00	5.569,50	0,00
TRANSF DE CONVENIO DA UNIAO P/ EDUCACAO	FME	1.524.995,00	0,00	0,00	120.521,78

Relatório Resumido da Execução Orçamentária
 Demonstrativo do Resultado Primário
 Orçamentos Fiscal e Seguridade Social
 Janeiro a Junho /2015 - Bimestre Mai/Jun

LRF. Art. 53 inciso III - Anexo IV

R\$ Unidades

RECEITAS FISCAIS	UG	Previsão atualizada 2015	RECEITAS REALIZADAS		
			No Bimestre	Até o Bimestre	Até o Bimestre Exerc. Anterior
OUTRAS TRANSFERENCIAS DE CONVENIO DA UNI	PM	2.637.338,00	0,00	0,00	0,00
OUTRAS TRANSFERENCIAS DE CONVENIO DA UNI	FMAS	2.199.691,00	0,00	0,00	0,00
OUTRAS TRANSFERENCIAS DE CONVENIO DOS ES	PM	354.757,00	1.104,50	1.104,50	0,00
RECEITAS FISCAIS DE CAPITAL (VI) = (II-III-IV-V)		8.244.897,00	1.104,50	10.746,25	257.798,11
RECEITAS FISCAIS LÍQUIDAS (VII)		44.804.694,00	4.095.408,88	11.925.510,32	13.596.830,90


Gestor LUIS FERNANDES BEZERRA FILHO**C.P.F.** 422.855.933-68

Contador LEONARDO JOSE MACEDO**C.P.F.**

Cont.Int. HELIO FERNANDES BEZERRA**C.P.F.** 312.923.563-91

PENAFORTE

Continuação

Relatório Resumido da Execução Orçamentária
 Demonstrativo do Resultado Primário
 Orçamentos Fiscal e Seguridade Social
 Janeiro a Junho /2015 - Bimestre Mai/Jun

LRF. Art. 53 inciso III - Anexo IV

R\$ Unidades

DESPESAS FISCAIS	Dotação atualizada 2015	DESPESAS LIQUIDADAS		
		No Bimestre	Até o Bimestre	Até o Bimestre Exerc. Anterior
DESPESAS				
3.0.00.00.00 DESPESAS CORRENTES	36.675.948,75	3.920.412,18	10.088.522,94	25.025.530,04
3.1.00.00.00 PESSOAL E ENCARGOS SOCIAIS	16.460.380,55	2.356.957,87	6.664.497,61	11.833.800,00
3.1.90.00.00 APLICAÇÕES DIRETAS	16.460.380,55	2.356.957,87	6.664.497,61	11.833.800,00
3.1.90.04.00 CONTRATAÇÃO POR TEMPO DETERMINADO	83.371,12	0,00	0,00	0,00
3.1.90.04.01 CONTRAT. TEMPO DETERMINADO - SALARIO	33.699,80	0,00	0,00	0,00
3.1.90.04.02 CONTRAT. TEMPO DETERMINADO - OBR. PATR	69.101,60	0,00	0,00	0,00
3.1.90.04.03 PESSOAL CONTRATADO TEMPORARIO PACS	8.219,20	0,00	0,00	0,00
3.1.90.04.05 PESSOAL CONTRATADO TEMPORARIO P. ADM	9.789,43	0,00	0,00	0,00
3.1.90.11.00 VENCIMENTOS E VANT. FIXAS PESSOAL CIVI	7.879.181,60	1.222.013,38	3.475.228,24	6.231.000,00
3.1.90.11.01 PESSOAL CIVIL - SAUDE	1.724.836,32	244.238,91	714.843,48	1.300.000,00
3.1.90.11.02 PESSOAL CIVIL - PSF	1.016.406,40	140.861,44	460.345,26	480.000,00
3.1.90.11.03 PESSOAL CIVIL -	1.351.207,44	141.833,42	439.402,21	995.000,00
3.1.90.11.06 PESSOAL CIVIL	428.765,76	0,00	0,00	0,00
3.1.90.11.07 PESSOAL CIVIL VIG. SANITARIA	81.550,80	14.940,80	38.676,80	40.000,00
3.1.90.11.08 PESSOAL CIVIL - EDUCACAO GERAL	344.201,59	60.249,44	124.978,76	180.000,00
3.1.90.11.09 PESSOAL CIVIL - GERAL	114.932,83	8.052,00	22.532,00	50.000,00
3.1.90.11.10 PESSOAL CIVIL ADM. GERAL	1.683.615,06	210.122,62	614.103,02	1.415.000,00
3.1.90.13.00 OBRIGAÇÕES PATRONAIS	192.989,94	49.172,03	150.551,95	0,00
3.1.90.13.01 INSS - SERVIDORES	1.258.923,72	265.473,83	622.785,89	1.142.000,00
3.1.90.13.02 INSS SERVIDORES	111.016,39	0,00	0,00	0,00
3.1.90.13.03 INSS SERVIDORES	28.767,20	0,00	0,00	0,00
3.1.90.14.00 DIARIAS CIVIL	11.910,16	0,00	1.050,00	800,00
3.1.90.92.00 DESPESAS DE EXERCÍCIOS ANTERIORES	27.894,19	0,00	0,00	0,00
3.3.00.00.00 OUTRAS DESPESAS CORRENTES	20.215.568,20	1.563.454,31	3.424.025,33	13.191.730,04
3.3.50.00.00 TRANSF. A INST. PRIV. SEM FINS LUCRATIVO	23.820,32	0,00	0,00	0,00
3.3.50.43.00 SUBVENÇÕES SOCIAIS	23.820,32	0,00	0,00	0,00
3.3.70.00.00 TRANSF. A INST. MULTIGOVERNAMENTAIS	214.382,88	33.659,70	66.835,56	190.000,00
3.3.71.41.00 CONTRIBUIÇÕES	214.382,88	33.659,70	66.835,56	190.000,00
3.3.90.00.00 APLICAÇÕES DIRETAS	19.977.365,00	1.529.794,61	3.357.189,77	13.001.730,04
3.3.90.04.04 PESSOAL CONTRATADO TEMPORARIO - PROFES	15.272,99	0,00	0,00	0,00
3.3.90.14.00 DIARIAS - CIVIL	317.046,72	16.350,00	56.620,00	75.500,00
3.3.90.21.00 JUROS SOBRE A DIVIDA CONTRATUAL	17.333,92	0,00	0,00	0,00
3.3.90.22.00 OUTROS ENCARGOS SOBRE A DIVIDA CONTRAT	4.661,64	0,00	0,00	0,00
3.3.90.30.00 MATERIAL DE CONSUMO	630.901,40	2.474,17	3.324,17	0,00
3.3.90.30.01 MEDICAMENTOS	178.203,20	0,00	0,00	1.447.637,40
3.3.90.30.02 MATERIAL MEDICO HOSPITALAR ODONT. LABO	238.203,20	0,00	0,00	0,00
3.3.90.30.03 COMBUSTIVEIS PEÇAS E LUBRIFICANTES	536.644,07	37.088,21	90.406,66	228.935,00
3.3.90.30.05 GENEROS ALIMENTICIOS	655.508,00	46.772,40	96.303,75	602.447,75
3.3.90.30.99 OUTROS MATERIAIS DE CONSUMO	5.501.010,33	174.954,30	354.018,34	2.500.035,66

Relatório Resumido da Execução Orçamentária
 Demonstrativo do Resultado Primário
 Orçamentos Fiscal e Seguridade Social
 Janeiro a Junho /2015 - Bimestre Mai/Jun

LRF, Art. 53 inciso III - Anexo IV

R\$ Unidades

DESPESAS FISCAIS	Dotação atualizada 2015	DESPESAS LIQUIDADAS		
		No Bimestre	Até o Bimestre	Até o Bimestre Exerc. Anterior
3.3.90.31.00 PREMIAÇÕES CULT. ART. CIENT. DESP. E OUTRA	56.180,00	0,00	0,00	0,00
3.3.90.32.00 MATERIAL, BEM OU SERVIÇO P/ DISTRIBUIC	163.345,59	4.894,00	7.356,00	6.304,80
3.3.90.33.00 PASSAGENS E DESPESAS COM LOCOMOÇÃO	112.830,10	0,00	0,00	0,00
3.3.90.35.00 SERVIÇOS DE CONSULTORIA	34.600,94	0,00	0,00	2.400,00
3.3.90.36.00 OUTROS SERV. DE TERCEIROS PESSOA FÍSIC	561.173,20	1.150,00	1.870,00	126.027,00
3.3.90.36.01 OUTROS SERVIÇOS TERC. P. FISICA	2.889.388,30	363.333,29	903.536,33	1.529.370,04
3.3.90.36.02 OUTROS SERV. TERC. - P.F.	17.865,24	0,00	0,00	0,00
3.3.90.36.03 D. S. TERCEIROS - P. JURIDICA - AGUA	4.232,27	0,00	0,00	0,00
3.3.90.36.05 SERV. TERC. P. FISICA - SUPRIMENTO	8.709,90	0,00	0,00	0,00
3.3.90.36.11 SERV. TERC. P.F. - TRANS. PASSAGEIROS	166.742,24	0,00	0,00	0,00
3.3.90.36.12 SERV. TER. P. FISICA TRANSPORTE, MATE	87.805,87	0,00	0,00	0,00
3.3.90.39.00 OUTROS SERV. DE TERC. PESSOA JURÓDICA	430.957,20	9.164,39	28.629,39	39.146,00
3.3.90.39.01 MANUT. E CONSERV. DE MAQ. E EQUIPAMENT	14.179,64	0,00	0,00	0,00
3.3.90.39.02 OUTROS SERV. TERC. P. J. ENERGIA ELETR	112.312,81	19.661,48	35.844,84	84.800,00
3.3.90.39.03 OUTROS SERV. TERC. - P. J. - AGUA E ES	9.693,68	0,00	0,00	0,00
3.3.90.39.04 OUTROS SERV. TERC. P.J. - COMUNICACAO	43.428,02	0,00	0,00	227,05
3.3.90.39.99 OUTROS SERV. TERC. P.J. - OUTROS SERVI	6.118.337,73	689.220,88	1.205.047,14	4.961.905,65
3.3.90.43.00 SUBVENCOES SOCIAIS	2.576,17	0,00	0,00	0,00
3.3.90.47.00 OBRIGAÇÕES TRIBUTÁRIAS E CONTRIBUTIVAS	195.818,36	27.230,58	80.950,66	85.000,00
3.3.90.48.00 OUTROS AUX. FINAN. A PESSOAS FÍSICAS	178.652,40	24.360,00	48.720,00	150.000,00
3.3.90.49.00 AUXÍLIO TRANSPORTE	17.865,24	0,00	0,00	0,00
3.3.90.71.00 PRINCIPAL DA DIVIDA CONTRATUAL RESGATA	169.664,16	21.562,46	60.374,73	200.000,00
3.3.90.91.00 SENTENÇAS JUDICIAIS	423.820,32	88.986,25	378.095,56	371.000,00
3.3.90.92.00 DESPESAS DE EXERCÍCIOS ANTERIORES	58.535,91	2.592,20	6.092,20	590.993,69
3.3.90.93.00 INDENIZAÇÕES E RESTITUIÇÕES	3.864,24	0,00	0,00	0,00
4.0.00.00.00 DESPESAS DE CAPITAL	7.679.319,49	61.212,70	131.389,70	3.322.151,64
4.4.00.00.00 INVESTIMENTOS	7.442.377,34	52.580,10	105.280,31	3.211.130,09
4.4.90.00.00 APLICAÇÕES DIRETAS	7.442.377,34	52.580,10	105.280,31	3.211.130,09
4.4.90.51.00 OBRAS E INSTALAÇÕES	6.445.903,96	9.731,46	49.396,79	3.003.474,33
4.4.90.52.00 EQUIPAMENTOS E MATERIAL PERMANENTE	977.938,79	42.848,64	55.883,52	206.955,76
4.4.90.61.00 AQUISIÇÃO DE IMÓVEIS	15.345,05	0,00	0,00	700,00
4.4.90.92.00 DESPESAS DE EXERCÍCIOS ANTERIORES	3.189,54	0,00	0,00	0,00
4.6.00.00.00 AMORTIZAÇÃO DA DÓVIDA	236.942,15	8.632,60	26.109,39	111.021,55
4.6.90.00.00 APLICAÇÕES DIRETAS	236.942,15	8.632,60	26.109,39	111.021,55
4.6.90.71.00 PRINCIPAL DA DÓVIDA CONTRATUAL RESGATA	225.031,99	8.632,60	26.109,39	111.021,55
4.6.90.73.00 JUROS DA DIVIDA CONTRADUAL RESGATADA	11.910,16	0,00	0,00	0,00
9.0.00.00.00 RESERVA DE CONTINGÊNCIA	449.440,00	0,00	0,00	0,00
9.9.00.00.00 RESERVA DE CONTINGÊNCIA	449.440,00	0,00	0,00	0,00
9.9.99.00.00 RESERVA DE CONTINGÊNCIA	449.440,00	0,00	0,00	0,00
9.9.99.99.99 RESERVA DE CONTINGÊNCIA	449.440,00	0,00	0,00	0,00
TOTAL DAS DESPESAS	44.804.708,2	3.981.624,88	10.219.912,64	28.347.681,68

PENAFORTE

Continuação

Relatório Resumido da Execução Orçamentária
Demonstrativo do Resultado Primário
 Orçamentos Fiscal e Seguridade Social
 Janeiro a Junho /2015 - Bimestre Mai/Jun

LRF. Art. 53 inciso III - Anexo IV

R\$ Unidades

DESPESAS FISCAIS	Dotação atualizada 2015	DESPESAS LIQUIDADAS		
		No Bimestre	Até o Bimestre	Até o Bimestre Exerc.Anterior
SALDO DE EXERCÍCIO ANTERIOR			3.144.781,45	
DESPESAS LIQUIDADAS	44.804.708,24	3.981.624,88	10.219.912,64	28.347.681,68
RESULTADO FINAL			4.850.379,13	



Gestor LUIS FERNANDES BEZERRA FILHO
C.P.F. 422.855.933-68



Contador LEONARDO JOSE MACEDO
C.P.F.



Cont.Int. HELIO FERNANDES BEZERRA
C.P.F. 312.923.563-91

PENAFORTE

Relatório Resumido da Execução Orçamentária
Demonstrativo do Resultado Nominal
 Orçamentos Fiscal e Seguridade Social
 Janeiro a Junho de 2015 / Bimestre Maio-Junho


LRF. Art. 53 inciso III - Anexo VI

R\$ Unidades

E S P E C I F I C A C A O	S A L D O		
	Em 31 de Dez 2014 (a)	Em 30 de Abr 2015 (b)	Em 30 de Jun 2015 (c)
DIVIDA CONSOLIDADA (I)	0	0	0
DEDUCOES (II)	(23.193.768,19)	6.253.074,13	6.681.620,72
Ativo Disponível	3.144.781,45	2.378.607,84	2.333.857,99
Haveres Financeiros	0	0	0
(-) Restos a Pagar Processados	26.338.549,64	-3.874.466,29	-4.347.762,73
DIVIDA CONSOLIDADA LIQUIDA (III) = (I-II)	0	0	0
RECEITA DE PRIVATIZACOES (IV)	0	0	0
PASSIVOS RECONHECIDOS (V)	0	0	0
DIVIDA FISCAL LIQUIDA (III+IV-V)	0	0	0

E S P E C I F I C A C A O	P E R I O D O D E R E F E R E N C I A	
	No Bimestre (c - b)	Ate o bimestre (c - a)
RESULTADO NORMATIVO	0	0

FONTE: Balancetes Mensais



Gestor LUIS FERNANDES BEZERRA FILHO
C.P.F. 422.855.933-68



Contador LEONARDO JOSE MACEDO
C.P.F.



Cont.Int. HELIO FERNANDES BEZERRA
C.P.F. 312.923.563-91

PENAFORTE

Relatório Redumido da Execução Orçamentária
Demonstrativo dos Restos a Pagar por Poder e Órgão
 Orçamentos Fiscal e Seguridade Social
 Janeiro a Junho /2015 - Bimestre Maio-Junho

LRF. Art. 53 inciso V - Anexo II

R\$ Unidades

PODER / ÓRGÃO	RESTOS A PAGAR PROCESSADOS					RESTOS A PAGAR NÃO PROCESSADOS			
	INSCRITOS		Cancelados	Pagos	a Pagar	Inscritos	Cancelados	Pagos	a Pagar
	Exercícios Anteriores	Em 2015							
FUNDO MUNICIPAL DE ACAO SOCIAL	784.090,52	0,00	0,00	0,00	18.908,09	1.877.356,00	0,00	202.760,00	2.458.686,52
FUNDO MUNICIPAL DE SAUDE	2.499.160,99	2.095,00	0,00	0,00	28.209,87	5.148.209,57	0,00	447.115,34	7.200.255,22
FUNDO MUNICIPAL DE EDUCACAO	3.001.765,55	50.330,35	0,00	0,00	341.513,76	6.584.743,33	0,00	273.131,11	9.313.377,77
PREFEITURA MUNICIPAL	3.822.926,85	3.007,02	0,00	707,20	98.118,20	5.705.839,27	0,00	1.498.141,32	8.030.624,80
CAMARA MUNICIPAL	0,00	0,00	0,00	0,00	605,38	0,00	0,00	0,00	0,00
Total	10.107.943,91	55.432,37	0,00	707,20	487.355,30	19.316.148,17	0,00	2.421.147,77	27.002.944,31



Gestor LUIS FERNANDES BEZERRA FILHO
C.P.F. 422.855.933-68



Contador LEONARDO JOSE MACEDO
C.P.F.



Cont.Int./Sec.de Finanças
 HELIO FERNANDES BEZERRA
C.P.F. 312.923.563-91

PENAFORTE

Continuação

Relatório Resumido da Execução Orçamentária
 Dem. das Receitas de Oper. de Créd. e Despesas de Capital
 Orçamentos Fiscal e Seguridade Social
 Janeiro a Junho /2015 - Bimestre Mai/Jun


RREO - Anexo XI (LRF, art.53,&1ª Inciso 1

R\$ Unidades

RECEITAS	Previsão atualizada (a)	RECEITAS REALIZADAS até o Bimestre		SALDO A REALIZAR (c) = (a-b)
		até o Bimestre (b)		
RECEITAS DE OPERAÇÕES DE CRÉDITOS (I)	0,00	0,00		0,00
<hr/>				
DESPESAS	DOTAÇÃO ATUALIZADA (d)	DESPESAS EXECUTADAS até o Bimestre		SALDO A EXECUTAR (g) = (d) - (e+f)
		LIQUIDADAS (e)	INSCRITAS EM RESTOS A PAGAR NÃO PROCESSADOS (f)	
DESPESAS CAPITAL	0,00	0,00	0,00	0,00
(-) Incentivos Fiscais a Contribuinte				
(-) Incentivos Fiscais a Contribuinte				
(-) Incentivos Fiscais a Contribuinte por Inst.Financeiras				
DESPESAS DE CAPITAL LÍQUIDA (II)	0,00	0,00	0,00	0,00
RESULTADO PARA APURAÇÃO DA REGRA DE OURO (III) = (I-II)	0,00	0,00		0,00



Gestor LUIS FERNANDES BEZERRA FILHO
C.P.F. 422.855.933-68



Contador LEONARDO JOSE MACEDO
C.P.F.



Cont.Int. HELIO FERNANDES BEZERRA
C.P.F. 312.923.563-91

Relatório Resumido da Execução Orçamentária
Dem.da Receitas de Alienação de Ativos e Aplic.dos Recursos
Orçamentos Fiscal e Seguridade Social
Janeiro a Junho /2015 - Bimestre Mai/Jun

RREO - Anexo XIV (LRF, art.53,&1ª Inciso III)

R\$ 1,00

RECEITAS	Previsão atualizada (a)	RECEITAS REALIZADAS (b)	SALDO A REALIZAR (c) = (a-b)
RECEITAS DE CAPITAL	0,00	0,00	0,00
ALIENAÇÃO DE ATIVOS	0,00	0,00	0,00
Alienação de Bens Móveis	0,00	0,00	0,00
Alienação de Bens Imóveis	0,00	0,00	0,00
TOTAL	0,00	0,00	0,00

DESPESAS APLICAÇÃO DOS RECURSOS DA ALIENAÇÃO DE ATIVOS	DOTAÇÃO ATUALIZADA (d)	DESPESAS EXECUTADAS até o Bimestre		SALDO A EXECUTAR (g) = (d) - (e+f)
		LIQUIDADAS (e)	INSCRITAS EM RESTOS A PAGAR NÃO PROCESSADOS (f)	
DESPESAS DE CAPITAL	0,00	0,00	0,00	0,00
Investimentos	0,00	0,00	0,00	0,00
Inversões Financeiras	0,00	0,00	0,00	0,00
Amortização da Dívida	0,00	0,00	0,00	0,00
DESPESAS CORRENTES DOS REGIMES DE PREVIDÊNCIAS	0,00	0,00	0,00	0,00
Regime Geral da Previdência Social	0,00	0,00	0,00	0,00
Regime Próprio dos Servidores Públicos	0,00	0,00	0,00	0,00
TOTAL	0,00	0,00	0,00	0,00

SALDO FINANCEIRO A APLICAR	EXEANT (h)	EXEATU (i) = (b) - (e+f)	SALDO ATUAL (j) = (h+i)
	0,00	0,00	0,00



Gestor LUIS FERNANDES BEZERRA FILHO
C.P.F. 422.855.933-68



Contador LEONARDO JOSE MACEDO
C.P.F.



Cont.Int. HELIO FERNANDES BEZERRA
C.P.F. 312.923.563-91

GOVERNO MUNICIPAL DE PENAFORTE
 RELATÓRIO RESUMIDO DA EXECUÇÃO ORÇAMENTÁRIA
DEMONSTRATIVO DAS RECEITAS E DESPESAS PREVIDENCIÁRIAS DO REGIME PRÓPRIO DOS SERVIDORES PÚBLICOS
 ORÇAMENTO DA SEGURIDADE SOCIAL
 3º BIMESTRE DE 2015

RREO - Anexo V (LRF, Art. 53, inciso II)

R\$ 1,00

RECEITAS PREVIDENCIÁRIAS	PREVISÃO INICIAL	PREVISÃO ATUALIZADA	RECEITAS REALIZADAS		
			No Bimestre	Até o Bimestre 3º 2015	Até o Bimestre 3º 2015
RECEITAS PREVIDENCIÁRIAS - RPPS (EXCETO INTRA-ORÇAMENTÁRIAS) (I)					
RECEITAS CORRENTES					
Receita de Contribuições					
Pessoal Civil					
Contribuição de Servidor Ativo Civil					
Contribuição de Servidor Inativo Civil					
Contribuição de Pensionista Civil					
Pessoal Militar					
Contribuição de Militar Ativo					
Contribuição de Militar Inativo					
Contribuição de Pensionista Militar					
Outras Contribuições Previdenciárias					
Compensação Previdenciária entre RGPS e RPPS					
Receita Patrimonial					
Receitas Imobiliárias					
Receitas de Valores Mobiliários					
Outras Receitas Patrimoniais					
Outras Receitas Correntes					
RECEITAS DE CAPITAL					
Alienação de Bens					
Outras Receitas de Capital					
RECEITAS PREVIDENCIÁRIAS - RPPS (EXCETO INTRA-ORÇAMENTÁRIAS) (II)					
REPASSES PREVIDENCIÁRIOS PARA COBERTURA DE DÉFICT - RPPS (III)					

SEM MOVIMENTO

GOVERNO MUNICIPAL DE PENAFORTE
 RELATÓRIO RESUMIDO DA EXECUÇÃO ORÇAMENTÁRIA
DEMONSTRATIVO DAS RECEITAS E DESPESAS PREVIDENCIÁRIAS DO REGIME PRÓPRIO DOS SERVIDORES PÚBLICOS
 ORÇAMENTO DA SEGURIDADE SOCIAL
 3º BIMESTRE DE 2015

OUTROS APORTES AO RPPS (IV)					
TOTAL DAS RECEITAS PREVIDENCIÁRIAS - RPPS (V) = (I + II + III + IV)					

DESPESAS PREVIDENCIÁRIAS	PREVISÃO INICIAL	PREVISÃO ATUALIZADA	DESPESAS LIQUIDADAS		
			No Bimestre	Até o Bimestre 3º 2015	Até o Bimestre 3º 2015
DESPESAS PREVIDENCIÁRIAS - RPPS (EXCETO INTRA-ORÇAMENTÁRIAS) (VI)					
ADMINISTRAÇÃO					
Despesas Correntes					
Despesas de Capital					
PREVIDÊNCIA SOCIAL					
Pessoal Civil					
Reformas					
Pensões					
Outros Benefícios Previdenciários					
Outras Despesas Previdenciárias					
Compensação Previdenciária de Aposentadorias entre o RPPS e o RGPS					
Compensação Previdenciária de Pensões entre o RPPS e o RGPS					
Demais Despesas Previdenciárias					
DESPESAS PREVIDENCIÁRIAS - RPPS (INTRA-ORÇAMENTÁRIAS) (VII)					
RESERVA DO RPPS (VIII)					
TOTAL DAS DESPESAS PREVIDENCIÁRIAS - RPPS (IX) = (VI + VII + VIII)					
RESULTADO PREVIDENCIÁRIO - RPPS (X) = (V + IX)					

SEM MOVIMENTO

ALDO DAS DISPONIBILIDADES FINANCEIRAS E INVESTIMENTOS DO RP	<MÊS ANTERIOR>	PERÍODO DE REFERÊNCIA	
		2015	2010
Caixa			

GOVERNO MUNICIPAL DE PENAFORTE
 RELATÓRIO RESUMIDO DA EXECUÇÃO ORÇAMENTÁRIA
DEMONSTRATIVO DAS RECEITAS E DESPESAS PREVIDENCIÁRIAS DO REGIME PRÓPRIO DOS SERVIDORES PÚBLICOS
 ORÇAMENTO DA SEGURIDADE SOCIAL
 3º BIMESTRE DE 2015

Bancos Conta Movimento		
Investimentos		

RECEITAS PREVIDENCIÁRIAS INTRA-ORÇAMENTÁRIAS - RPPS	PREVISÃO INICIAL	PREVISÃO ATUALIZADA	RECEITAS REALIZADAS		
			No Bimestre	Até o Bimestre 3º 2015	Até o Bimestre 3º 2015
RECEITA CORRENTES					
Receita de Contribuições					
Pessoal Civil					
Contribuição Patronal de Servidor Ativo Civil					
Contribuição Patronal de Servidor Inativo Civil					
Contribuição Patronal de Pensionista Civil					
Pessoal Militar					
Contribuição Patronal de Militar Ativo					
Contribuição Patronal de Militar Inativo					
Contribuição Patronal de Pensionista Militar					
Outras Contribuições Previdenciárias					
Receita Patrimonial					
Receitas Imobiliárias					
Receitas de Valores Mobiliários					
Outras Receitas Patrimoniais					
Outras Receitas Correntes					
RECEITAS DE CAPITAL					
Alienação de Bens					
Outras Receitas de Capital					
TOTAL DAS RECEITAS PREVIDENCIÁRIAS INTRA-ORÇAMENTÁRIAS					

SEM MOVIMENTO

GOVERNO MUNICIPAL DE PENAFORTE
 RELATÓRIO RESUMIDO DA EXECUÇÃO ORÇAMENTÁRIA
DEMONSTRATIVO DAS RECEITAS E DESPESAS PREVIDENCIÁRIAS DO REGIME PRÓPRIO DOS SERVIDORES PÚBLICOS
 ORÇAMENTO DA SEGURIDADE SOCIAL
 3º BIMESTRE DE 2015

DESPESAS PREVIDENCIÁRIAS INTRA-ORÇAMENTÁRIAS - RPPS	DOTAÇÃO INICIAL	DOTAÇÃO ATUALIZADA	DESPESAS LIQUIDADAS		
			No Bimestre	Até o Bimestre 3º 2015	Até o 3º Bimestre 2015
ADMINISTRAÇÃO (XIV) Despesas Correntes Despesas de Capital					
TOTAL DAS DESPESAS PREVIDENCIÁRIAS INTRA-ORÇAMENTÁRIAS					

FORNECEDOR:



Gestor: LUIS FERNANDES BEZERRA FILHO
 CPF: 422.855.933-68



Contador: LEONARDO JOSE MACEDO
 CPF: 245.015.433-04



Cont.Int.: HELIO FERNANDES BEZERRA
 CPF: 312.923.563-91

GOVERNO MUNICIPAL DE PENAFORTE
 RELATÓRIO RESUMIDO DA EXECUÇÃO ORÇAMENTÁRIA
DEMONSTRATIVO DAS RECEITAS DE IMPOSTOS LÍQUIDA E DAS DESPESAS PRÓPRIAS COM AÇÕES E SERVIÇOS PÚBLICOS DE SAÚDE
 ORÇAMENTO FISCAL E DA SEGURIDADE SOCIAL
 3º BIMESTRE DO EXERCÍCIO DE 2015

RREO - Anexo XII (ADCT, art. 77)

R\$ 1,00

RECEITAS PREVIDENCIÁRIAS	PREVISÃO INICIAL	PREVISÃO ATUALIZADA (a)	RECEITAS REALIZADAS	
			Até o Bimestre (b)	% (b/a)
RECEITAS DE IMPOSTOS LÍQUIDAS E TRANSF. CONSTITUCIONAIS E LEGAIS (I)	18.279.937,13	18.279.937,13	7.201.543,00	
Impostos	1.422.701,16	1.422.701,16	1.222.989,78	0,86
Multas, Juros de Mora e Outros Encargos dos Impostos				
Dívida Ativa dos Impostos	22.472,00	22.472,00	-	
Multas, Juros de Mora, Atual. Mon. Outros Encar. da Dívida Ativa dos Impostos		-	-	
Receitas de Transferências Constitucionais e Legais	16.834.763,97	16.834.763,97	5.978.553,22	0,36
TRANSFERÊNCIAS DE RECURSOS DO SISTEMA ÚNICO DE SAÚDE - SUS (II)	6.567.866,28	6.567.866,28	837.816,91	0,13
RECEITAS DE OPERAÇÕES DE CRÉDITO VINCULADAS À SAÚDE (III)				
OUTRAS RECEITAS ORÇAMENTÁRIAS	22.709.376,83	22.709.376,83	5.080.362,58	0,22
(-) DEDUÇÃO PARA O FUNDEB	2.730.000,00	2.730.000,00	1.194.212,17	0,44
TOTAL	44.804.708,24	44.804.708,24	11.925.510,32	0,27
DESPESAS COM SAÚDE (Por Grupo de Natureza da Despesa)	DOTAÇÃO INICIAL	DOTAÇÃO ATUALIZADA (c)	DESPESAS LIQUIDADAS	
			Até o Bimestre (d)	% (d/c)
DESPESAS CORRENTES	7.109.904,65	9.923.519,16	2.587.432,68	0,61
Pessoal e Encargos Sociais	2.350.000,00	3.183.036,68	1.372.325,47	0,43
Juros e Encargos da Dívida	-	-		
Outras Despesas Correntes	4.759.904,65	6.740.482,48	1.215.107,21	0,18
DESPESA DE CAPITAL	575.217,05	539.602,54	50.764,52	0,10
Investimentos	551.708,77	516.094,26	50.764,52	0,10
Inversões Financeiras				
Amortização da Dívida	23.508,28	23.508,28		
TOTAL (IV)	7.685.121,70	10.463.121,70	2.638.197,20	0,71

GOVERNO MUNICIPAL DE PENAFORTE
 RELATÓRIO RESUMIDO DA EXECUÇÃO ORÇAMENTÁRIA
DEMONSTRATIVO DAS RECEITAS DE IMPOSTOS LÍQUIDA E DAS DESPESAS PRÓPRIAS COM AÇÕES E SERVIÇOS PÚBLICOS DE SAÚDE
 ORÇAMENTO FISCAL E DA SEGURIDADE SOCIAL
 3º BIMESTRE DO EXERCÍCIO DE 2015

DESPESAS PRÓPRIAS COM AÇÕES E SERV. PÚBLICOS DE SAÚDE	DOTAÇÃO INICIAL	DOTAÇÃO ATUALIZADA	DESPESAS LIQUIDADAS	
			Até o Bimestre (e)	% (e)/despesas com saúde
DESPESAS COM SAÚDE	7.685.121,70	10.463.121,70	2.638.197,20	1,18
(+) RESTOS A PAGAR DE EXERCÍCIOS ANTERIORES LIQUIDADOS NO EXERCÍCIO			439.195,34	
(-) DESPESAS COM INATIVOS E PENSIONISTAS				
(-) DESPESAS CUSTEADAS COM OUT. RECURSOS DEST. À SAÚDE				
Recursos de Transferências do Sistema Único de Saúde - SUS	6.567.866,28	6.567.866,28	837.816,91	0,37
Recursos de Operações de Crédito				
Outros Recursos				
(-) RESTOS A PAGAR INSCRITOS NO EXERCÍCIO SEM DISPONIBILIDADE FINANCEIRA DE RECURSOS PRÓPRIOS VINCULADOS			-	-
TOTAL DESPESAS PRÓPRIAS COM AÇÕES E SERV. PÚBL. DE SAÚDE (V)	1.117.255,42	3.895.255,42	2.239.575,63	31,10

SALDO DAS DISPONIBILIDADES FINANCEIRAS E INVESTIMENTOS DO RPPS	RESTOS A PAGAR INSCRITOS COM DISPONIBILIDADE FINANCEIRA DE RECURSOS PRÓPRIOS VINCULADOS	
	Inscritos em Exercícios Anteriores	Cancelados Em 2015 (VI)
RESTOS A PAGAR DE DESPESAS PRÓPRIAS COM AÇÕES E SERVIÇOS PÚBLICOS DE SAÚDE	-	-

PARTICIPAÇÃO DAS DESPESAS COM AÇÕES E SERVIÇOS PÚBLICOS DE SAÚDE NA RECEITA DE IMPOSTOS LÍQUIDA E TRANSFERÊNCIAS CONSTITUCIONAIS E LEGAIS - LIMITE CONSTITUCIONAL $\leq \frac{V - VI}{I}$	
---	--

DESPESAS COM SAÚDE (Por Subfunção)	DOTAÇÃO INICIAL	DOTAÇÃO ATUALIZADA	DESPESAS LIQUIDADAS	
			Até o Bimestre (i)	% (i/total i)
Atenção Básica	7.090.358,20	9.933.358,20	2.578.371,20	0,98

GOVERNO MUNICIPAL DE PENAFORTE
 RELATÓRIO RESUMIDO DA EXECUÇÃO ORÇAMENTÁRIA
DEMONSTRATIVO DAS RECEITAS DE IMPOSTOS LÍQUIDA E DAS DESPESAS PRÓPRIAS COM AÇÕES E SERVIÇOS PÚBLICOS DE SAÚDE
 ORÇAMENTO FISCAL E DA SEGURIDADE SOCIAL
 3º BIMESTRE DO EXERCÍCIO DE 2015

Assistência Hospitalar e Ambulatorial	119.101,60	84.101,60	-	-
Suporte Profilático e Terapêutico	-	-		
Vigilância Sanitária	136.966,84	136.966,84	59.826,00	0,02
Vigilância Epidemiológica	-	-	-	-
Alimentação e Nutrição	15.947,70	15.947,70	-	
Outras Subfunções	322.747,36	292.747,36	-	-
TOTAL	7.685.121,70	10.463.121,70	2.638.197,20	1,00

FONTE:



Gestor: LUIS FERNANDES BEZERRA FILHO
 CPF: 422.855.933-68



Contador: LEONARDO JOSE MACEDO
 CPF: 245.015.433-04



Cont.Int.: HELIO FERNANDES BEZERRA
 CPF: 312.923.563-91

GOVERNO MUNICIPAL DE PENAFORTE
 RELATÓRIO RESUMIDO DA EXECUÇÃO ORÇAMENTÁRIA
DEMOSTRATIVO DA PROJEÇÃO ATUARIAL DO REGIME PRÓPRIO DE PREVIDÊNCIA SOCIAL DOS SERVIDORES PÚBLICOS
 ORÇAMENTO DA SEGURIDADE SOCIAL
 3º BIMESTRE DO EXERCÍCIO 2015

RREO - Anexo XIII (LRF, Art. 53, § 1º, inciso II)

R\$ 1,00

EXERCÍCIO	RECEITAS PREVIDENCIÁRIAS (a)	RECEITAS PREVIDENCIÁRIAS (b)	RESULTADO PREVIDENCIÁRIO (c) = (a + b)	SALDO FINANCEIRO DO EXERCÍCIO (d) = ("d" exercício anterior) + (c)
<p style="font-size: 48px; font-weight: bold; letter-spacing: 0.5em;">SEM MOVIMENTO</p> <p>O MUNICIPIO NÃO POSSUE REGIME PRÓPRIO DE PREVIDENCIA</p>				

FONTES:



Gestor: LUIS FERNANDES BEZERRA FILHO
 CPF: 422.855.933-68



Contador: LEONARDO JOSE MACEDO
 CPF: 246.015.433-04



Cont.Int.: HELIO FERNANDES BEZERRA
 CPF: 312.923.563-91

GOVERNO MUNICIPAL DE PENAFORTE
 RELATÓRIO RESUMIDO DA EXECUÇÃO ORÇAMENTÁRIA
DEMONSTRATIVO DAS PARCERIAS PÚBLICO-PRIVADAS
 ORÇAMENTO FISCAL E DA SEGURIDADE SOCIAL
 3º BIMESTRE DO EXERCÍCIO DE 2015

RREO - Anexo XVII (Lei nº 11.079, de 30.12.2004, arts. 22, 25 e 28)

R\$ 1,00

ESPECIFICAÇÃO	SALTO TOTAL EM 31 DE DEZEMBRO DO EXERCÍCIO ANTERIOR (a)	REGISTROS EFETUADOS EM <2015>		SALDO TOTAL (c) = (a + b)
		No bimestre	Até o bimestre (b)	
TOTAL DE ATIVOS				
Direitos Futuros				
Ativos Contabilizados na SPE				
Contrapartida para Provisões de PPP				
TOTAL DE PASSIVOS (I)				
Obrigações Não Relacionadas a Serviços				
Contrapartida para Ativos da SPE				
Provisões de PPP				
GARANTIAS DE PPP (II)				
SALDO LÍQUIDO DE PASSIVOS DE PPP (III) = (I-II)				
PASSIVOS CONTINGENTES				
Contraprestações Futuras				
Riscos Não Provisionados				
Outros Passivos Contingentes				
ATIVOS CONTINGENTES				
Serviços Futuros				
Outros Ativos Contingentes				

SEM MOVIMENTO

GOVERNO MUNICIPAL DE PENAFORTE
 RELATÓRIO RESUMIDO DA EXECUÇÃO ORÇAMENTÁRIA
DEMONSTRATIVO DAS PARCERIAS PÚBLICO-PRIVADAS
 ORÇAMENTO FISCAL E DA SEGURIDADE SOCIAL
 3º BIMESTRE DO EXERCÍCIO DE 2015

DESPESAS DE PPP	EXERCÍCIO ANTERIOR	EXERCÍCIO CORRETE (EC)	<EC + 1>	<EC + 2>	<EC + 3>	<EC + 4>	<EC + 5>	<EC + 6>	<EC + 7>	<EC + 8>	<EC + 9>
Do Ente Federado											
Das Estatais Não-Dependentes											
TOTAL DAS DESPESAS											
RECEITA CORRENTE LÍQUIDA (RCL)											
TOTAL DAS DESPESAS / RCL (%)											
Nota:											

FONTE:



Gestor: LUIS FERNANDES BEZERRA FILHO
 CPF: 422.855.933-68



Contador: LEONARDO JOSE MACEDO
 CPF: 246.015.433-04



Cont.Int.: HELIO FERNANDES BEZERRA
 CPF: 312.923.563-91

GOVERNO MUNICIPAL DE PENAFORTE
RELATÓRIO RESUMIDO DA EXECUÇÃO ORÇAMENTÁRIA
DEMOSTRATIVO SIMPLIFICADO DO RELATÓRIO RESUMIDO DA EXECUÇÃO ORÇAMENTÁRIA
ORÇAMENTO FISCAL E DA SEGURIDADE SOCIAL
3º BIMESTRE DE 2015

LRF, Art. 48 - Anexo XVIII		R\$1 ,00	
BALANÇO ORÇAMENTÁRIO - RECEITAS	No Bimestre	Até o Bimestre	
Previsão Inicial da Receita	7.467.451,37	44.804.708,24	
Previsão Atualizada da Receita	7.467.451,37	44.804.708,24	
Receitas Realizadas	4.095.408,88	11.925.510,32	
Déficit Orçamentário	- 3.372.042,49	- 32.879.197,92	
Saldos de Exercício Anteriores			
BALANÇO ORÇAMENTÁRIO - DESPESAS	No Bimestre	Até o Bimestre	
Dotação Inicial		44.804.708,24	
Créditos Adicionais		-	
Dotação Atualizada		44.804.708,24	
Despesas Empenhadas	1.430.167,00	29.537.110,81	
Despesas Liquidadas	3.981.624,88	10.219.912,64	
Superávit Orçamentário		15.267.597,43	
DESPESAS POR FUNÇÃO/SUBFUNÇÃO	No Bimestre	Até o Bimestre	
Despesas Empenhadas	1.430.167,00	29.537.110,81	
Despesas Liquidadas	3.981.624,88	10.219.912,64	
RECEITA CORRENTE LÍQUIDA - RCL	No Bimestre	Até o Bimestre	
RECEITA CORRENTE LÍQUIDA - RCL	4.095.408,88	11.925.510,32	
RECEITAS/DESPESAS DOS REGIMES DE PREVIDÊNCIA	No Bimestre	Até o Bimestre	
Regime Geral de Previdência Social			
Receitas Previdenciárias (I)			
Receitas Previdenciárias (II)			
Receitas Previdenciárias (III) = (I - II)			

GOVERNO MUNICIPAL DE PENAFORTE
 RELATÓRIO RESUMIDO DA EXECUÇÃO ORÇAMENTÁRIA
DEMOSTRATIVO SIMPLIFICADO DO RELATÓRIO RESUMIDO DA EXECUÇÃO ORÇAMENTÁRIA
 ORÇAMENTO FISCAL E DA SEGURIDADE SOCIAL
 3º BIMESTRE DE 2015

Regime Próprio de Previdência Social dos Servidores Públicos		
Receitas Previdenciárias (IV)		
Receitas Previdenciárias (V)		
Receitas Previdenciárias (VI) = (IV - V)		

RESULTADOS NOMINAL E PRIMARIO	Meta Fixada no AMF da LDO (a)	Resultado Apurado Até o Bimestre (b)	% em Relação a Meta (b/a)	
Resultado Nominal				
Resultado Primário				
MOVIMENTAÇÃO DOS RESTOS A PAGAR	Inscrição	Cancelamento Até o Bimestre	Pagamento Até o Bimestre	Saldo a Pagar
POR PODER E MINISTÉRIO PÚBLICO				
RESTOS A PAGAR PROCESSADOS				
Poder Executivo	-		-	-
Poder Legislativo	-		-	-
Poder Judiciário				
Ministério Público				
RESTOS A PAGAR NÃO-PROCESSADOS				
Poder Executivo	-		-	-
Poder Legislativo				
Poder Judiciário				
Ministério Público				

GOVERNO MUNICIPAL DE PENAFORTE
 RELATÓRIO RESUMIDO DA EXECUÇÃO ORÇAMENTÁRIA
DEMOSTRATIVO SIMPLIFICADO DO RELATÓRIO RESUMIDO DA EXECUÇÃO ORÇAMENTÁRIA
 ORÇAMENTO FISCAL E DA SEGURIDADE SOCIAL
 3º BIMESTRE DE 2015

TOTAL	-		-	-
DESPESAS COM MANUTENÇÃO E DESENVOLVIMENTO DO ENSINO - MDE	Valor Apurado Até o Bimestre	Limites Constitucionais Anuais		
		% Mínimo a Aplicar no Exercício	% Aplicado Até o Bimestre	
Mínimo Anual de <18% / 25%> das Receitas de Impostos na Manutenção e Desenvolvimento do Ensino - MDE	1.689.306,37	25%	23,46%	
Maximo Anual de 40% das Despesas com MDE no Ensino Fundamental	974.892,59	40%	26,49%	
Mínimo Anual de 60% do FUNDEB na Remuneração dos Professores do Ensino Fundamental	2.774.335,44	60%	75,38%	

RECEITAS DE OPERAÇÕES DE CRÉDITO E DESPESAS DE CAPITAL	Valor Apurado Até o Bimestre	Saldo a Realizar
Receitas e Operações de Créditos		
Despesa de Capital Líquida		

PROJEÇÃO ATUARIAL DOS REGIMES DE PREVIDÊNCIA	Inscrição	Cancelamento Até o Bimestre	Pagamento Até o Bimestre	Saldo a Pagar
Regime Geral de Previdência Social				
Receitas Previdenciárias (I)				
Receitas Previdenciárias (II)				
Receitas Previdenciárias (I - II)				
Regime Próprio de Previdência Social dos Servidores Públicos				
Receitas Previdenciárias (IV)				
Receitas Previdenciárias (V)				
Receitas Previdenciárias (IV - V)				

GOVERNO MUNICIPAL DE PENAFORTE
 RELATÓRIO RESUMIDO DA EXECUÇÃO ORÇAMENTÁRIA
DEMOSTRATIVO SIMPLIFICADO DO RELATÓRIO RESUMIDO DA EXECUÇÃO ORÇAMENTÁRIA
 ORÇAMENTO FISCAL E DA SEGURIDADE SOCIAL
 3º BIMESTRE DE 2015

RECEITA DA ALIENAÇÃO DE ATIVOS E APLICAÇÃO DOS RECURSOS	Até o Bimestre	Saldo a Realizar	
Receita de Capital Resultante da Alienação de Ativos			
Aplicação dos Recursos da Alienação de Ativos			
DESPESAS COM AÇÕES E SERVIÇOS PÚBLICOS DE SAÚDE	Valor Apurado Até o Bimestre	Limites Constitucionais Anuais	
		% Mínimo a Aplicar no Exercício	% Aplicado Até o Bimestre
Despesas Próprias com Ações e Serviços Públicos de Saúde	2.239.575,63	15%	31,10%

DESPESAS DE CARÁTER CONTINUADO DERIVADAS DE PPP CONTRATADAS	VALOR APURADO NO EXERCÍCIO CORRENTE
Total das Despesas/RCL (%)	

FONTE:



Gestor: LUIS FERNANDES BEZERRA FILHO
 CPF: 422.855.933-68



Contador: LEONARDO JOSE MACEDO
 CPF: 245.015.433-04



Cont.Int.: HELIO FERNANDES BEZERRA
 CPF: 312.923.563-91