

## EDITAL DE PUBLICAÇÃO

O prefeito Municipal de Penaforte (CE), no uso de suas atribuições que lhe são conferidas pela Lei Orgânica Municipal, e de conformidade com a determinação contida na Lei complementar Nº 101, DE 04 DE MAIO de 2000 (Lei de Responsabilidade Fiscal), **AUTORIZA** a publicação mediante afixação na Secretaria da Câmara e da Prefeitura Municipal, na mídia eletrônica, com os seguintes endereços na INTERNET: [http://www.bssistemas.com.br/contas\\_publicas\\_ent.php?cod=P133](http://www.bssistemas.com.br/contas_publicas_ent.php?cod=P133), e em demais locais de amplo acesso público, para a divulgação nesta data do RREO – Relatório Resumido de Execução Orçamentária (arts. 52 e 53, Lei Complementar nº 101/2000), referente **ao 2º Bimestre de 2014**.

Paço da PREFEITURA MUNICIPAL DE PENAFORTE, em 30 de Maio de 2014.



-----  
**Luis Fernandes Bezerra Filho**  
**- Prefeito Municipal -**

## PENAFORTE

Continuação

Relatório Resumido da Execução Orçamentária  
**Demonstrativo da Receita Corrente Líquida**  
 Orçamentos Fiscal e Seguridade Social  
 Maio/2013 a Abril/2014

LRF. Art. 53 inciso I - Anexo III

R\$ Unidades

## E S P E C I F I C A C A O

	Mai/13	Jun/13	Jul/13	Ago/13	Set/13	Out/13	Nov/13
<b>RECEITAS CORRENTES</b>	<b>2.140.823,20</b>	<b>2.003.220,49</b>	<b>1.524.330,33</b>	<b>2.025.847,06</b>	<b>1.704.280,37</b>	<b>3.105.636,46</b>	<b>2.023.982,27</b>
<b>RECEITA TRIBUTARIA</b>	<b>35.774,48</b>	<b>230.690,23</b>	<b>62.149,43</b>	<b>155.904,76</b>	<b>113.209,60</b>	<b>102.831,78</b>	<b>114.192,42</b>
<b>IMPOSTOS</b>	<b>34.439,48</b>	<b>229.778,36</b>	<b>61.339,91</b>	<b>155.203,36</b>	<b>112.096,41</b>	<b>102.268,79</b>	<b>113.144,57</b>
IMPOSTO SOBRE A PROPRIEDADE PREDIAL TERR PM	0,00	0,00	0,00	0,00	0,00	52,00	799,84
IRRF - IMPOSTO DE RENDA RETIDO NAS FONTE PM	5.461,40	105.110,35	5.700,93	41.157,18	10.905,10	6.485,01	5.033,80
IMPOSTO DE RENDA RETIDO NAS FONTES SOBRE PM	0,00	0,00	0,00	0,00	0,00	0,00	134,80
IMPOSTO SOBRE TRANSMISSAO DE BENS IMOVEI PM	4.720,00	3.553,92	2.525,80	4.200,00	7.006,14	4.256,20	5.397,62
ISS - IMPOSTO SOBRE SERVICOS DE QUALQUER PM	24.258,08	121.114,09	53.113,18	109.846,18	94.185,17	91.475,58	101.778,51
<b>TAXAS</b>	<b>1.335,00</b>	<b>911,87</b>	<b>809,52</b>	<b>701,40</b>	<b>1.113,19</b>	<b>562,99</b>	<b>1.047,85</b>
TAXA DE FISCALIZACÃO DE VIGILANCIA SANIT PM	0,00	0,00	0,00	0,00	0,00	0,00	0,00
TAXA DE LICENCA PARA FUNCION.ESTABELEC.C PM	250,00	238,89	395,02	258,80	620,56	298,36	679,90
TAXA DE FUNCIONAMENTO DE ESTABELECIMENTO PM	0,00	0,00	0,00	0,00	0,00	0,00	0,00
TAXA AUTORIZACAO TRANSPORTE PM	1.030,00	400,00	160,00	320,00	160,00	80,00	0,00
OUTRAS TAXAS PELO EXERCICIO DO PODER DE PM	0,00	28,52	136,00	45,60	0,00	0,00	0,00
TAXAS DE SERVICOS CADASTRAIS PM	55,00	204,52	11,00	77,00	55,00	22,00	33,00
OUTRAS TAXAS PELA PRESTACAO DE SERVICOS PM	0,00	39,94	107,50	0,00	277,63	162,63	334,95
<b>RECEITAS DE CONTRIBUICOES</b>	<b>9.875,27</b>	<b>9.343,57</b>	<b>9.040,31</b>	<b>9.231,85</b>	<b>8.372,55</b>	<b>8.368,72</b>	<b>8.703,24</b>
<b>CONTRIBUICAO PARA CUSTEIO DO SERVICO DE ILUMINACAO</b>	<b>9.875,27</b>	<b>9.343,57</b>	<b>9.040,31</b>	<b>9.231,85</b>	<b>8.372,55</b>	<b>8.368,72</b>	<b>8.703,24</b>
CONTRIBUICAO PARA CUSTEIO DO SERVICO DE PM	9.875,27	9.343,57	9.040,31	9.231,85	8.372,55	8.368,72	8.703,24
<b>RECEITA PATRIMONIAL</b>	<b>9.776,98</b>	<b>16.780,17</b>	<b>12.046,37</b>	<b>11.329,99</b>	<b>9.857,73</b>	<b>22.406,48</b>	<b>18.405,97</b>
<b>RECEITAS DE VALORES MOBILIARIOS</b>	<b>9.776,98</b>	<b>16.780,17</b>	<b>12.046,37</b>	<b>11.329,99</b>	<b>9.857,73</b>	<b>22.406,48</b>	<b>18.405,97</b>
RECEITA DE REMUNERACAO DE DEPOSITOS BA FMAS	408,18	1.171,21	456,87	1.498,18	436,14	6.709,90	7.644,48
RECEITA REMUNERACAO DEPOSITOS BANC.DE RE FME	3.131,76	8.187,16	4.836,52	3.347,47	3.515,43	4.079,21	3.330,27
RECEI.DE REMUN.DE DEPÁS.BANCµ.DE RECUR.V PM	4.816,86	4.842,88	0,00	4.810,74	0,00	7.806,51	3.556,86
RECEI.DE REMUN.DE DEPÁS.BANCµ.DE RECUR.V FMS	831,12	804,23	1.011,18	879,33	906,61	1.800,85	1.341,35
REM. DE OUTROS DEP. DE RECURSOS NAO VINC PM	589,06	1.774,69	5.741,80	794,27	4.999,55	2.010,01	2.533,01



## PENAFORTE

Continuação

Relatório Resumido da Execução Orçamentária  
**Demonstrativo da Receita Corrente Líquida**  
 Orçamentos Fiscal e Seguridade Social  
 Maio/2013 a Abril/2014

LRF. Art. 53 inciso I - Anexo III

R\$ Unidades

E S P E C I F I C A C A O		Mai/13	Jun/13	Jul/13	Ago/13	Set/13	Out/13	Nov/13
PROGRAMA ASSISTENCIAL PFMC	FMAS	0,00	0,00	0,00	0,00	0,00	0,00	0,00
OUTRAS TRANSF. FNAS.	FMAS	0,00	3.750,00	29.700,00	32.250,00	0,00	0,00	0,00
ICMS - DESONERACAO - LC 87/96	PM	1.635,37	1.635,37	1.635,37	1.635,37	1.635,37	1.635,37	1.635,37
DEMAIS TRANSFERENCIAS DA UNIAO	PM	1.471,67	427,10	4.557,39	1.431,41	8.765,20	2.141,08	2.217,00
COTA-PARTE DO FUNDO ESPECIAL DO PETRÁLEO	PM	7.089,99	8.460,87	7.210,89	7.809,32	8.237,80	8.844,10	8.762,91
TRANSNF.UNIAO PNAE-PROG.NACIONAL ALIMENT.	FME	34.128,55	25.146,00	19.386,00	22.266,00	22.266,00	31.248,55	37.008,55
TRANSFERENCIA DA UNIAO - P.D.D.E	FME	0,00	0,00	0,00	0,00	0,00	0,00	0,00
TRANSF. FNDE - PROGR. PNAC	FME	0,00	0,00	0,00	0,00	0,00	0,00	0,00
TRANSFERENCIA DO SALARIO EDUCACAO	FME	16.242,00	16.298,42	16.910,37	16.639,37	17.572,55	17.662,67	17.750,84
TRANSF. FNDE PROGRAMA FAZENDO ESCOLA	FME	0,00	0,00	0,00	0,00	0,00	0,00	0,00
OUTRAS TRANSF. DO FNDE	FME	0,00	11.955,00	10.913,55	11.955,00	0,00	0,00	0,00
COTA-PARTE DO ICMS	PM	387.244,52	396.507,23	406.309,98	430.532,60	433.568,14	497.097,29	420.528,92
COTA-PARTE DO IPVA	PM	9.860,13	6.457,01	3.338,16	2.541,56	3.261,99	2.140,55	2.571,60
COTA-PARTE DO IPI SOBRE EXPORTACAO	PM	1.169,11	1.217,65	1.199,43	1.283,40	1.167,41	1.247,97	1.384,33
OUTRAS PARTICIPACOES RECEITA DOS ESTADOS	PM	0,00	0,00	0,00	0,00	0,00	0,00	0,00
COTA-PARTE COMP. ESFORCO EXPORTADOR	PM	0,00	0,00	0,00	0,00	0,00	0,00	0,00
OUTRAS TRANSFERENCIAS DECORRENTES DE COM	PM	0,00	0,00	0,00	0,00	0,00	0,00	0,00
TRANSNF. DO ESTADO P/ O SIST. UNICO SAUDE	FMS	0,00	0,00	0,00	0,00	0,00	0,00	0,00
OUTRAS TRANSFERÊNCIAS DOS ESTADOS	PM	0,00	0,00	0,00	0,00	0,00	0,00	0,00
TRANSFERENCIA DE RECURSOS DO FUNDEB	FME	430.961,38	387.827,75	351.667,90	393.797,50	369.476,12	394.234,32	411.849,81
FUNDEB - COMPLEMENTACAO	FME	0,00	0,00	0,00	0,00	0,00	0,00	0,00
<b>TRANSFERENCIAS DE CONVENIOS</b>		<b>354.986,57</b>	<b>48.498,76</b>	<b>5.000,00</b>	<b>250.903,27</b>	<b>59.715,46</b>	<b>1.300.438,73</b>	<b>57.321,50</b>
TRANSNF. CONVENIO COM MINISTERIO DA SAUDE	FMS	0,00	0,00	0,00	0,00	0,00	0,00	0,00
TRANSF. RECURSOS OUTROS CONV. SAUDE	FMS	10.000,00	10.000,00	5.000,00	45.000,00	47.852,91	0,00	0,00
TRANSF. CONVENIO DA UNIAO P/PROG. DE EDU	FME	344.986,57	13.498,76	0,00	197.947,02	11.862,55	285.737,31	11.955,00
TRANSF. CONVENIO DA UNIAO A PROG. ASSIST	FMAS	0,00	0,00	0,00	0,00	0,00	0,00	0,00
TRANSF. CONVENIO UNIAO PROG. COMBATE A F	PM	0,00	0,00	0,00	0,00	0,00	0,00	0,00
OUTRAS TRANSF. DE CONVÔNIOS DA UNIAO	PM	0,00	0,00	0,00	7.956,25	0,00	1.014.701,42	45.366,50
OUTRAS TRANSF. DE CONVENIO DOS ESTADOS	PM	0,00	25.000,00	0,00	0,00	0,00	0,00	0,00

## PENAFORTE

Continuação

Relatório Resumido da Execução Orçamentária  
**Demonstrativo da Receita Corrente Líquida**  
 Orçamentos Fiscal e Seguridade Social  
 Maio/2013 a Abril/2014

LRF. Art. 53 inciso I - Anexo III

R\$ Unidades

ESPECIFICACAO	Mai/13	Jun/13	Jul/13	Ago/13	Set/13	Out/13	Nov/13
<b>OUTRAS RECEITAS CORRENTES</b>	<b>4.013,64</b>	<b>2.413,68</b>	<b>6.741,88</b>	<b>2.218,61</b>	<b>80.464,85</b>	<b>5.090,39</b>	<b>123.115,45</b>
<b>MULTAS E JUROS DE MORA</b>	<b>0,00</b>	<b>0,00</b>	<b>0,00</b>	<b>0,00</b>	<b>0,00</b>	<b>0,00</b>	<b>0,00</b>
MULTAS E JUROS DE MORA - DIVERSOS							
PM	0,00	0,00	0,00	0,00	0,00	0,00	0,00
<b>INDENIZACOES E RESTITUICOES</b>	<b>0,00</b>	<b>0,00</b>	<b>0,00</b>	<b>2,97</b>	<b>77.979,25</b>	<b>0,00</b>	<b>120.906,33</b>
OUTRAS INDENIZACOES							
PM	0,00	0,00	0,00	0,00	0,00	0,00	0,00
OUTRAS RESTITUICOES							
PM	0,00	0,00	0,00	2,97	77.979,25	0,00	120.906,33
OUTRAS RESTITUICOES - FALTA							
FME	0,00	0,00	0,00	0,00	0,00	0,00	0,00
OUTRAS RESTITUICOES - FALTAS							
FMS	0,00	0,00	0,00	0,00	0,00	0,00	0,00
OUTRAS RESTITUICOES - FALTAS							
FMS	0,00	0,00	0,00	0,00	0,00	0,00	0,00
<b>RECEITA DA DIVIDA ATIVA</b>	<b>2.515,12</b>	<b>2.413,68</b>	<b>2.303,36</b>	<b>2.167,12</b>	<b>2.485,60</b>	<b>2.105,12</b>	<b>2.209,12</b>
RECEITA DA DIVIDA ATIVA TRIBUTARIA							
PM	410,00	308,56	198,24	52,00	170,48	0,00	104,00
DIVIDA ATIVA NAO TRIBUTARIA							
PM	2.105,12	2.105,12	2.105,12	2.115,12	2.315,12	2.105,12	2.105,12
<b>RECEITAS DIVERSAS</b>	<b>1.498,52</b>	<b>0,00</b>	<b>4.438,52</b>	<b>48,52</b>	<b>0,00</b>	<b>2.985,27</b>	<b>0,00</b>
OUTRAS RECEITAS							
PM	1.498,52	0,00	4.438,52	48,52	0,00	2.985,27	0,00
<b>DEDUCOES DA RECEITA CORRENTE</b>	<b>211.768,16</b>	<b>191.101,38</b>	<b>160.737,65</b>	<b>189.500,88</b>	<b>172.595,55</b>	<b>185.180,03</b>	<b>203.020,43</b>
<b>DEDUCAO DE TRANSFERENCIAS CORRENTES</b>	<b>211.768,16</b>	<b>191.101,38</b>	<b>160.737,65</b>	<b>189.500,88</b>	<b>172.595,55</b>	<b>185.180,03</b>	<b>203.020,43</b>
<b>DEDUCAO DE TRANSFERENCIAS INTRAGOVERNAMENTAIS</b>	<b>211.768,16</b>	<b>191.101,38</b>	<b>160.737,65</b>	<b>189.500,88</b>	<b>172.595,55</b>	<b>185.180,03</b>	<b>203.020,43</b>
DEDUCAO DE RECEITA P/ A FORMACAO DO FUND							
PM	132.017,18	110.140,95	78.434,41	102.551,74	84.875,01	84.876,32	118.061,24
DEDUCAO ITR							
PM	2,96	40,50	46,50	7,20	27,44	129,05	12,00
DEDUCAO DE RECEITA P/ FORM. FUNDEB - ICM							
PM	327,07	327,07	327,07	327,07	327,07	327,07	327,07
DEDUCAO DE RECEITA P/ FORMACAO DO FUNDEB							
PM	77.448,91	79.301,45	81.262,02	86.106,54	86.713,63	99.419,47	84.105,79
DEDUCAO DO IPVA							
PM	1.972,04	1.291,41	667,65	508,33	652,40	428,12	514,33
DEDUCAO DE RECEITA P/ FORMACAO DO FUNDEB							
PM	0,00	0,00	0,00	0,00	0,00	0,00	0,00
<b>RECEITA CORRENTE LIQUIDA = (I-II)</b>	<b>1.929.055,04</b>	<b>1.812.119,11</b>	<b>1.363.592,68</b>	<b>1.836.346,18</b>	<b>1.531.684,82</b>	<b>2.920.456,43</b>	<b>1.820.961,84</b>

Relatório Resumido da Execução Orçamentária  
**Demonstrativo da Receita Corrente Líquida**  
Orçamentos Fiscal e Seguridade Social  
Maio/2013 a Abril/2014

LRF. Art. 53 inciso I - Anexo III

R\$ Unidades

ESPECIFICACAO

Mai/13

Jun/13


Jul/13

Ago/13

Set/13

Out/13

Nov/13

**Gestor** LUIS FERNANDES BEZERRA FILHO**C.P.F.** 422.855.933-68**Contador** LEONARDO JOSE MACEDO**C.P.F.** 246.015.433-04**Cont.Int.** HELIO FERNANDES BEZERRA**C.P.F.** 312.923.563-91

## PENAFORTE

Continuação

Relatório Resumido da Execução Orçamentária  
**Demonstrativo da Receita Corrente Líquida**  
 Orçamentos Fiscal e Seguridade Social  
 Maio/2013 a Abril/2014

LRF. Art. 53 inciso I - Anexo III

R\$ Unidades

E S P E C I F I C A C A O	Dez/13	Jan/14	Fev/14	Mar/14	Abr/14	Arrecadação nos 12 Meses	Previsão atualizada 2014
	<b>RECEITAS CORRENTES</b>	<b>2.915.416,77</b>	<b>2.535.739,16</b>	<b>2.178.970,94</b>	<b>2.255.251,32</b>	<b>2.211.922,20</b>	<b>26.625.420,57</b>
<b>RECEITA TRIBUTARIA</b>	<b>299.590,18</b>	<b>408.535,89</b>	<b>24.468,27</b>	<b>504.201,27</b>	<b>325.177,58</b>	<b>2.376.725,89</b>	<b>1.301.198,97</b>
<b>IMPOSTOS</b>	<b>299.005,60</b>	<b>402.856,52</b>	<b>23.265,30</b>	<b>503.355,95</b>	<b>324.006,32</b>	<b>2.360.760,57</b>	<b>1.266.198,97</b>
IMPOSTO SOBRE A PROPRIEDADE PREDIAL TERR PM	9.201,10	419,00	39,00	411,27	0,00	10.922,21	50.000,00
IRRF - IMPOSTO DE RENDA RETIDO NAS FONTE PM	86.212,24	7.932,71	4.145,37	57.264,81	7.349,13	342.758,03	300.000,00
IMPOSTO DE RENDA RETIDO NAS FONTES SOBRE PM	0,00	0,00	2.049,39	152,29	0,00	2.336,48	266.198,97
IMPOSTO SOBRE TRANSMISSAO DE BENS IMOVEI PM	3.149,23	7.210,00	740,00	3.150,00	2.930,00	48.838,91	50.000,00
ISS - IMPOSTO SOBRE SERVICOS DE QUALQUER PM	200.443,03	387.294,81	16.291,54	442.377,58	313.727,19	1.955.904,94	600.000,00
<b>TAXAS</b>	<b>584,58</b>	<b>5.679,37</b>	<b>1.202,97</b>	<b>845,32</b>	<b>1.171,26</b>	<b>15.965,32</b>	<b>35.000,00</b>
TAXA DE FISCALIZAÇÃO DE VIGILÂNCIA SANIT PM	0,00	0,00	0,00	0,00	0,00	0,00	5.000,00
TAXA DE LICENCA PARA FUNCION.ESTABELEC.C PM	111,78	1.560,97	833,32	569,55	709,51	6.526,66	5.000,00
TAXA DE FUNCIONAMENTO DE ESTABELECIMENTO PM	0,00	637,66	0,00	0,00	0,00	637,66	5.000,00
TAXA AUTORIZACAO TRANSPORTE PM	0,00	400,00	240,00	160,00	0,00	2.950,00	5.000,00
OUTRAS TAXAS PELO EXERCICIO DO PODER DE PM	0,00	1.531,76	0,00	0,00	100,00	1.841,88	5.000,00
TAXAS DE SERVICOS CADASTRAIS PM	0,00	44,00	33,00	31,00	22,00	587,52	5.000,00
OUTRAS TAXAS PELA PRESTACAO DE SERVICOS PM	472,80	1.504,98	96,65	84,77	339,75	3.421,60	5.000,00
<b>RECEITAS DE CONTRIBUICOES</b>	<b>9.306,64</b>	<b>10.491,58</b>	<b>9.566,40</b>	<b>9.622,91</b>	<b>9.365,92</b>	<b>111.288,96</b>	<b>200.000,00</b>
<b>CONTRIBUICAO PARA CUSTEIO DO SERVICO DE ILUMINACAO</b>	<b>9.306,64</b>	<b>10.491,58</b>	<b>9.566,40</b>	<b>9.622,91</b>	<b>9.365,92</b>	<b>111.288,96</b>	<b>200.000,00</b>
CONTRIBUICAO PARA CUSTEIO DO SERVICO DE PM	9.306,64	10.491,58	9.566,40	9.622,91	9.365,92	111.288,96	200.000,00
<b>RECEITA PATRIMONIAL</b>	<b>18.370,44</b>	<b>18.007,78</b>	<b>22.343,59</b>	<b>22.696,94</b>	<b>24.597,84</b>	<b>206.620,28</b>	<b>110.584,00</b>
<b>RECEITAS DE VALORES MOBILIARIOS</b>	<b>18.370,44</b>	<b>18.007,78</b>	<b>22.343,59</b>	<b>22.696,94</b>	<b>24.597,84</b>	<b>206.620,28</b>	<b>110.584,00</b>
RECEITA DE REMUNERACAO DE DEPOSITOS BA FMAS	0,00	1.010,85	4.084,45	4.591,56	3.300,48	31.312,30	5.000,00
RECEITA REMUNERACAO DEPOSITOS BANC.DE RE FME	0,00	4.967,86	4.277,90	3.452,91	3.618,25	46.744,74	50.000,00
RECEI.DE REMUN.DE DEPÁS.BANCµ.DE RECUR.V PM	0,00	8.585,31	7.365,38	7.167,71	9.218,47	58.170,72	12.340,00
RECEI.DE REMUN.DE DEPÁS.BANCµ.DE RECUR.V FMS	0,00	1.614,20	1.357,19	3.534,04	986,79	15.066,89	20.000,00

## PENAFORTE

Continuação

Relatório Resumido da Execução Orçamentária  
**Demonstrativo da Receita Corrente Líquida**  
 Orçamentos Fiscal e Seguridade Social  
 Maio/2013 a Abril/2014

LRF. Art. 53 inciso I - Anexo III

R\$ Unidades

E S P E C I F I C A C A O		Dez/13	Jan/14	Fev/14	Mar/14	Abr/14	Arrecadação nos 12 Meses	Previsão atualizada 2014
REM. DE OUTROS DEP. DE RECURSOS NAO VINC	PM	18.370,44	1.829,56	5.258,67	3.950,72	7.473,85	55.325,63	23.244,00
<b>RECEITA DE SERVICOS</b>		<b>0,00</b>	<b>0,00</b>	<b>0,00</b>	<b>0,00</b>	<b>0,00</b>	<b>0,00</b>	<b>40.000,00</b>
<b>RECEITA DE SERVICOS</b>		<b>0,00</b>	<b>0,00</b>	<b>0,00</b>	<b>0,00</b>	<b>0,00</b>	<b>0,00</b>	<b>40.000,00</b>
SERVICOS HOSPITALARES	FMS	0,00	0,00	0,00	0,00	0,00	0,00	20.000,00
SERVICOS AMBULATORIAIS	FMS	0,00	0,00	0,00	0,00	0,00	0,00	20.000,00
<b>TRANSFERENCIAS CORRENTES</b>		<b>2.576.667,31</b>	<b>2.096.101,52</b>	<b>2.118.653,29</b>	<b>1.714.903,76</b>	<b>1.809.303,20</b>	<b>23.641.398,86</b>	<b>33.457.238,83</b>
<b>TRANSFERENCIAS INTERGOVERNAMENTAIS</b>		<b>2.190.131,45</b>	<b>2.051.908,52</b>	<b>2.118.653,29</b>	<b>1.714.903,76</b>	<b>1.744.401,96</b>	<b>21.068.904,47</b>	<b>30.783.813,24</b>
COTA-PARTE DO FUNDO PARTICIPACAO DOS MUN	PM	890.546,56	722.713,39	771.752,17	457.799,60	522.501,15	6.920.098,04	0.000.000,00
TRANF. DA UNIAO CIDE	PM	0,00	1.569,33	0,00	0,00	0,00	1.569,33	30.000,00
ITR - IMPOSTO SOBRE A PROPRIEDADE TERRIT	PM	13,07	12,25	19,80	0,00	45,41	1.418,91	20.000,00
TRANF. DA UNIAO CEX	PM	0,00	3.770,52	0,00	0,00	0,00	3.770,52	20.000,00
TRANSF. DO PISO DE ATENCAO BASICA FIXO	FMS	19.793,67	141.518,67	19.793,67	19.793,67	0,00	297.405,51	500.000,00
PSF - PROGRAMA SAUDE DA FAMILIA	FMS	25.390,00	0,00	25.390,00	25.390,00	0,00	300.765,00	1.250.000,00
PACS - PROG. AGENTE COMUNITARIO DE SAUD	FMS	34.200,00	0,00	18.252,00	18.252,00	0,00	190.404,00	300.000,00
ECD - EPIDEMIOLOGIA E CONTROLE DE DOENC	FMS	0,00	0,00	0,00	0,00	0,00	0,00	100.000,00
TRANSF. RECURSOS VIGILANCIA SANITARIA	FMS	0,00	17.960,20	3.741,71	0,00	0,00	27.661,25	130.000,00
TRANSF. RECURSOS SAUDE BUCAL	FMS	10.035,00	0,00	0,00	10.035,00	0,00	100.350,00	130.000,00
TRANSF. RECURSOS VACINACAO CONTROLE POLI	FMS	0,00	0,00	0,00	0,00	0,00	0,00	80.000,00
TRANSF. RECURSOS OUTROS PROGRAMA FUNDO A	FMS	100.553,00	0,00	63.473,00	98.708,00	151.745,44	1.121.575,74	1.500.000,00
PROGRAMA ASSISTENCIAL PROJovem	FMS	0,00	0,00	0,00	0,00	0,00	0,00	100.000,00
PROGRAMA ASSIST. INTEGRAL A FAMILIA	FMS	0,00	0,00	0,00	0,00	9.000,00	9.000,00	100.000,00
TRANSF. DO FUNDO NACIONAL DE ASSIST. SOC	FMS	40.649,94	27.612,44	51.175,76	18.145,77	18.212,44	351.084,32	200.000,00
PROGRAMA ATENDIMENTO AO IDOSO	FMS	0,00	0,00	0,00	0,00	0,00	0,00	100.000,00
PROGRAMA ASSISTENCIAL CRAS	FMS	0,00	0,00	0,00	0,00	0,00	0,00	120.951,89
TRANSF. RECURSOS - CREAS	FMS	0,00	0,00	0,00	0,00	9.750,00	22.750,00	65.000,00



Relatório Resumido da Execução Orçamentária  
**Demonstrativo da Receita Corrente Líquida**  
 Orçamentos Fiscal e Seguridade Social  
 Maio/2013 a Abril/2014

LRF. Art. 53 inciso I - Anexo III

R\$ Unidades

E S P E C I F I C A C A O		Dez/13	Jan/14	Fev/14	Mar/14	Abr/14	Arrecadação nos 12 Meses	Previsão atualizada 2014
PROGRAMA ASSISTENCIAL VALE GAS	FMAS	0,00	0,00	0,00	0,00	0,00	0,00	150.000,00
PROGRAMA ASSISTENCIAL IGD	FMAS	0,00	0,00	0,00	0,00	0,00	0,00	165.000,00
PROGRAMA ASSISTENCIAL PBF1	FMAS	0,00	0,00	0,00	0,00	0,00	0,00	30.000,00
PROGRAMA ASSISTENCIA PBVII	FMAS	0,00	0,00	0,00	0,00	0,00	0,00	30.000,00
PROGRAMA ASSISTENCIAL PFMC	FMAS	0,00	0,00	0,00	0,00	0,00	0,00	50.000,00
OUTRAS TRANSF. FNAS.	FMAS	38.627,24	0,00	0,00	0,00	0,00	104.327,24	642.404,69
ICMS - DESONERACAO - LC 87/96	PM	1.635,37	2.065,12	2.065,12	0,00	2.065,12	19.278,32	30.000,00
DEMAIS TRANSFERENCIAS DA UNIAO	PM	4.239,07	9.128,23	0,00	444,31	3.870,22	38.692,68	345.770,00
COTA-PARTE DO FUNDO ESPECIAL DO PETRÁLEO	PM	8.419,13	8.408,01	0,00	9.277,36	9.091,28	91.611,66	124.700,00
TRANSF.UNIAO PNAE-PROG.NACIONAL ALIMENT.	FME	19.386,00	0,00	0,00	20.928,00	20.928,00	252.691,65	350.000,00
TRANSFERENCIA DA UNIAO - P.D.D.E	FME	0,00	0,00	0,00	0,00	0,00	0,00	250.000,00
TRANSF. FNDE - PROGR. PNAC	FME	0,00	0,00	0,00	0,00	0,00	0,00	300.000,00
TRANSFERENCIA DO SALARIO EDUCACAO	FME	0,00	36.203,81	0,00	31.431,64	17.742,43	204.454,10	300.000,00
TRANSF. FNDE PROGRAMA FAZENDO ESCOLA	FME	0,00	0,00	0,00	0,00	0,00	0,00	250.000,00
OUTRAS TRANSF. DO FNDE	FME	0,00	0,00	0,00	0,00	0,00	34.823,551	396.635,66
COTA-PARTE DO ICMS	PM	535.383,85	578.986,86	521.147,18	584.179,15	562.101,11	5.753.586,834	832.880,00
COTA-PARTE DO IPVA	PM	1.957,71	15.779,67	37.272,77	14.331,69	13.421,55	112.934,39	50.000,00
COTA-PARTE DO IPI SOBRE EXPORTACAO	PM	1.479,54	1.630,91	1.380,76	1.349,18	1.471,17	15.980,86	50.000,00
OUTRAS PARTICIPACOES RECEITA DOS ESTADOS	PM	0,00	0,00	0,00	0,00	0,00	0,00	15.600,00
COTA-PARTE COMP. ESFORCO EXPORTADOR	PM	0,00	0,00	0,00	0,00	0,00	0,00	33.710,00
OUTRAS TRANSFERENCIAS DECORRENTES DE COM	PM	0,00	0,00	0,00	0,00	0,00	0,00	13.400,00
TRANSF. DO ESTADO P/O SIST. UNICO SAUDE	FMS	0,00	0,00	0,00	15.000,00	0,00	15.000,00	175.800,00
OUTRAS TRANSFERÊNCIAS DOS ESTADOS	PM	0,00	0,00	0,00	0,00	0,00	0,00	219.161,00
TRANSFERENCIA DE RECURSOS DO FUNDEB	FME	457.822,30	484.549,11	603.189,35	389.838,39	402.456,64	5.077.670,574	4.066.000,00
FUNDEB - COMPLEMENTACAO	FME	0,00	0,00	0,00	0,00	0,00	0,001	826.800,00
<b>TRANSFERENCIAS DE CONVENIOS</b>		<b>386.535,86</b>	<b>44.193,00</b>	<b>0,00</b>	<b>0,00</b>	<b>64.901,24</b>	<b>2.572.494,39</b>	<b>2.673.425,59</b>

## PENAFORTE

Continuação

Relatório Resumido da Execução Orçamentária  
**Demonstrativo da Receita Corrente Líquida**  
 Orçamentos Fiscal e Seguridade Social  
 Maio/2013 a Abril/2014

LRF, Art. 53 inciso I - Anexo III

R\$ Unidades

E S P E C I F I C A C A O		Dez/13	Jan/14	Fev/14	Mar/14	Abr/14	Arrecadação	Previsão
							nos	atualizada
							12 Meses	2014
TRANSF. CONVENIO COM MINISTERIO DA SAUDE	FMS	0,00	44.193,00	0,00	0,00	0,00	44.193,00	800.000,00
TRANSF. RECURSOS OUTROS CONV. SAUDE	FMS	25.000,00	0,00	0,00	0,00	51.015,09	193.868,00	900.499,89
TRANSF. CONVENIO DA UNIAO P/PROG, DE EDU	FME	361.535,86	0,00	0,00	0,00	13.886,15	1.241.409,22	523.575,70
TRANSF. CONVENIO DA UNIAO A PROG. ASSIST	FMAS	0,00	0,00	0,00	0,00	0,00	0,00	110.830,00
TRANSF. CONVENIO UNIAO PROG. COMBATE A F	PM	0,00	0,00	0,00	0,00	0,00	0,00	13.600,00
OUTRAS TRANSF. DE CONVÔNIOS DA UNIAO	PM	0,00	0,00	0,00	0,00	0,00	1.068.024,17	71.200,00
OUTRAS TRANSF. DE CONVENIO DOS ESTADOS	PM	0,00	0,00	0,00	0,00	0,00	25.000,00	253.720,00
<b>OUTRAS RECEITAS CORRENTES</b>		<b>11.482,20</b>	<b>2.602,39</b>	<b>3.939,39</b>	<b>3.826,44</b>	<b>43.477,66</b>	<b>289.386,58</b>	<b>130.000,00</b>
<b>MULTAS E JUROS DE MORA</b>		<b>0,00</b>	<b>156,00</b>	<b>0,00</b>	<b>0,00</b>	<b>0,00</b>	<b>156,00</b>	<b>15.000,00</b>
MULTAS E JUROS DE MORA - DIVERSOS	PM	0,00	156,00	0,00	0,00	0,00	156,00	15.000,00
<b>INDENIZACOES E RESTITUICOES</b>		<b>5.220,91</b>	<b>0,00</b>	<b>159,83</b>	<b>0,00</b>	<b>0,00</b>	<b>204.269,29</b>	<b>45.000,00</b>
OUTRAS INDENIZACOES	PM	0,00	0,00	0,00	0,00	0,00	0,00	15.000,00
OUTRAS RESTITUICOES	PM	5.220,91	0,00	159,83	0,00	0,00	204.269,29	5.000,00
OUTRAS RESTITUICOES - FALTA	FME	0,00	0,00	0,00	0,00	0,00	0,00	5.000,00
OUTRAS RESTITUICOES - FALTAS	FMS	0,00	0,00	0,00	0,00	0,00	0,00	15.000,00
OUTRAS RESTITUICOES - FALTAS	FMAS	0,00	0,00	0,00	0,00	0,00	0,00	5.000,00
<b>RECEITA DA DIVIDA ATIVA</b>		<b>4.760,53</b>	<b>2.446,39</b>	<b>2.442,56</b>	<b>2.478,12</b>	<b>2.706,39</b>	<b>31.033,11</b>	<b>50.000,00</b>
RECEITA DA DIVIDA ATIVA TRIBUTARIA	PM	39,00	0,00	156,00	373,00	260,00	2.071,28	20.000,00
DIVIDA ATIVA NAO TRIBUTARIA	PM	4.721,53	2.446,39	2.286,56	2.105,12	2.446,39	28.961,83	30.000,00
<b>RECEITAS DIVERSAS</b>		<b>1.500,76</b>	<b>0,00</b>	<b>1.337,00</b>	<b>1.348,32</b>	<b>40.771,27</b>	<b>53.928,18</b>	<b>20.000,00</b>
OUTRAS RECEITAS	PM	1.500,76	0,00	1.337,00	1.348,32	40.771,27	53.928,18	20.000,00
<b>DEDUCOES DA RECEITA CORRENTE</b>		<b>229.569,65</b>	<b>263.911,44</b>	<b>266.451,39</b>	<b>211.262,06</b>	<b>220.026,86</b>	<b>2.505.125,48</b>	<b>-2.730.000,00</b>
<b>DEDUCAO DE TRANSFERENCIAS CORRENTES</b>		<b>229.569,65</b>	<b>263.911,44</b>	<b>266.451,39</b>	<b>211.262,06</b>	<b>220.026,86</b>	<b>2.505.125,48</b>	<b>-2.730.000,00</b>
<b>DEDUCAO DE TRANSFERENCIAS INTRAGOVERNAMENTAIS</b>		<b>229.569,65</b>	<b>263.911,44</b>	<b>266.451,39</b>	<b>211.262,06</b>	<b>220.026,86</b>	<b>2.505.125,48</b>	<b>-2.730.000,00</b>

Relatório Resumido da Execução Orçamentária  
**Demonstrativo da Receita Corrente Líquida**  
 Orçamentos Fiscal e Seguridade Social  
 Maio/2013 a Abril/2014

LRF. Art. 53 inciso I - Anexo III

R\$ Unidades

E S P E C I F I C A C A O	Dez/13	Jan/14	Fev/14	Mar/14	Abr/14	Arrecadação	Previsão
						nos 12 Meses	atualizada 2014
DEDUCAO DE RECEITA P/ A FORMACAO DO FUND PM	121.771,66	144.542,64	154.350,41	91.559,90	104.500,21	1.327.681,672.000.000,00	
DEDUCAO ITR PM	2,61	2,45	3,96	0,00	9,08	283,7E	-4.000,00
DEDUCAO DE RECEITA P/ FORM. FUNDEB - ICM PM	327,07	413,02	413,02	0,00	413,02	3.855,62	-6.000,00
DEDUCAO DE RECEITA P/ FORMACAO DO FUNDEB PM	107.076,77	115.797,38	104.229,44	116.835,83	112.420,23	1.150.717,46	-700.000,00
DEDUCAO DO IPVA PM	391,54	3.155,95	7.454,56	2.866,33	2.684,32	22.586,98	-10.000,00
DEDUCAO DE RECEITA P/ FORMACAO DO FUNDEB PM	0,00	0,00	0,00	0,00	0,00	0,00	-10.000,00
<b>RECEITA CORRENTE LIQUIDA = (I-II)</b>	<b>2.685.847,12</b>	<b>2.271.827,72</b>	<b>1.912.519,55</b>	<b>2.043.989,26</b>	<b>1.991.895,34</b>	<b>24.120.295,09</b>	<b>32.509.021,80</b>



**Gestor** LUIS FERNANDES BEZERRA FILHO  
**C.P.F.** 422.855.933-68



**Contador** LEONARDO JOSE MACEDO  
**C.P.F.** 246.015.433-04



**Cont.Int.** HELIO FERNANDES BEZERRA  
**C.P.F.** 312.923.563-91

**PENAFORTE**

Relatório Resumido da Execução Orçamentária

**Balço Orçamentário - Receitas**

Orçamentos Fiscal e Seguridade Social

Maio/2013 a Abril/2014

LRF. Art. 52 inciso I, alíneas "a" e "b" do inciso II e parágraf. 1º - Anexo I

R\$ Unidades

RECEITAS	Previsão		Realizada no Bimestre		Realizada até o Bimestre		Saldo a Realizar (a-c)	
	Inicial	Atualizada (a)	Valor (b)	(%) (b/a)	Valor (c)	(%) (c/a)		
<b>RECEITAS CORRENTES</b>	<b>35.239.021,80</b>	<b>35.239.021,80</b>	<b>4.467.173,52</b>	<b>6,40</b>	<b>9.181.883,62</b>	<b>26,06</b>	<b>26.057.138,18</b>	
<b>RECEITA TRIBUTARIA</b>	<b>1.301.198,97</b>	<b>1.301.198,97</b>	<b>829.378,85</b>	<b>38,75</b>	<b>1.262.383,01</b>	<b>97,02</b>	<b>38.815,96</b>	
<b>IMPOSTOS</b>	<b>1.266.198,97</b>	<b>1.266.198,97</b>	<b>827.362,27</b>	<b>39,75</b>	<b>1.253.484,09</b>	<b>99,00</b>	<b>12.714,88</b>	
IMPOSTO SOBRE A PROPRIEDADE PREDIAL TERR	PM	50.000,00	50.000,00	411,27	0,01	869,27	1,74	49.130,73
IRRF - IMPOSTO DE RENDA RETIDO NAS FONTE	PM	300.000,00	300.000,00	64.613,94	2,64	76.692,02	25,56	223.307,98
IMPOSTO DE RENDA RETIDO NAS FONTES SOBRE	PM	266.198,97	266.198,97	152,29	0,00	2.201,68	0,83	263.997,29
IMPOSTO SOBRE TRANSMISSAO DE BENS IMOVEI	PM	50.000,00	50.000,00	6.080,00	5,92	14.030,00	28,06	35.970,00
ISS - IMPOSTO SOBRE SERVICOS DE QUALQUER	PM	600.000,00	600.000,00	756.104,77	53,03	1.159.691,12	193,28	-559.691,12
<b>TAXAS</b>	<b>35.000,00</b>	<b>35.000,00</b>	<b>2.016,58</b>	<b>2,42</b>	<b>8.898,92</b>	<b>25,43</b>	<b>26.101,08</b>	
TAXA DE FISCALIZAÇÃO DE VIGILANCIA SANIT	PM	5.000,00	5.000,00	0,00	0,00	0,00	0,00	5.000,00
TAXA DE LICENCA PARA FUNCION.ESTABELEC.C	PM	5.000,00	5.000,00	1.279,06	14,30	3.673,35	73,47	1.326,65
TAXA DE FUNCIONAMENTO DE ESTABELECIMENTO	PM	5.000,00	5.000,00	0,00	0,00	637,66	12,75	4.362,34
TAXA AUTORIZACAO TRANSPORTE	PM	5.000,00	5.000,00	160,00	0,03	800,00	16,00	4.200,00
OUTRAS TAXAS PELO EXERCICIO DO PODER DE	PM	5.000,00	5.000,00	100,00	2,00	1.631,76	32,64	3.368,24
TAXAS DE SERVICOS CADASTRAIS	PM	5.000,00	5.000,00	53,00	0,45	130,00	2,60	4.870,00
OUTRAS TAXAS PELA PRESTACAO DE SERVICOS	PM	5.000,00	5.000,00	424,52	6,81	2.026,15	40,52	2.973,85
<b>RECEITAS DE CONTRIBUICOES</b>	<b>200.000,00</b>	<b>200.000,00</b>	<b>18.988,83</b>	<b>4,81</b>	<b>39.046,81</b>	<b>19,52</b>	<b>160.953,19</b>	
<b>CONTRIBUICAO PARA CUSTEIO DO SERVIC</b>	<b>200.000,00</b>	<b>200.000,00</b>	<b>18.988,83</b>	<b>4,81</b>	<b>39.046,81</b>	<b>19,52</b>	<b>160.953,19</b>	
CONTRIBUICAO PARA CUSTEIO DO SERVICIO DE	PM	200.000,00	200.000,00	18.988,83	4,73	39.046,81	19,52	160.953,19
<b>RECEITA PATRIMONIAL</b>	<b>110.584,00</b>	<b>110.584,00</b>	<b>47.294,78</b>	<b>20,52</b>	<b>87.646,15</b>	<b>79,26</b>	<b>22.937,85</b>	
<b>RECEITAS DE VALORES MOBILIARIOS</b>	<b>110.584,00</b>	<b>110.584,00</b>	<b>47.294,78</b>	<b>20,52</b>	<b>87.646,15</b>	<b>79,26</b>	<b>22.937,85</b>	
RECEITA DE REMUNUNERACAO DE DEPOSITOS BA	FMAS	5.000,00	5.000,00	7.892,04	66,93	12.987,34	259,75	-7.987,34
RECEITA REMUNERACAO DEPOSITOS BANC.DE RE	FME	50.000,00	50.000,00	7.071,16	7,31	16.316,92	32,63	33.683,08
RECEI.DE REMUN.DE DEPÀS.BANCµ.DE RECUR.V	PM	12.340,00	12.340,00	16.386,18	75,28	32.336,87	262,05	-19.996,87
RECEI.DE REMUN.DE DEPÀS.BANCµ.DE RECUR.V	FMS	20.000,00	20.000,00	4.520,83	5,11	7.492,22	37,46	12.507,78
REM. DE OUTROS DEP. DE RECURSOS NAO VINC	PM	23.244,00	23.244,00	11.424,57	32,32	18.512,80	79,65	4.731,20
<b>RECEITA DE SERVICOS</b>	<b>40.000,00</b>	<b>40.000,00</b>	<b>0,00</b>	<b>20,52</b>	<b>0,00</b>	<b>79,26</b>	<b>40.000,00</b>	
<b>RECEITA DE SERVICOS</b>	<b>40.000,00</b>	<b>40.000,00</b>	<b>0,00</b>	<b>20,52</b>	<b>0,00</b>	<b>79,26</b>	<b>40.000,00</b>	
SERVICOS HOSPITALARES	FMS	20.000,00	20.000,00	0,00	0,00	0,00	0,00	20.000,00

**PENAFORTE**

Relatório Resumido da Execução Orçamentária

**Balço Orçamentário - Receitas**

Orçamentos Fiscal e Seguridade Social

Maio/2013 a Abril/2014

LRF. Art. 52 inciso I, alíneas "a" e "b" do inciso II e parágraf. 1º - Anexo I

R\$ Unidades

RECEITAS		Previsão	Previsão	Realizada	no Bimestre	Realizada até o	Bimestre	Saldo
		Inicial	Atualizada	Valor	(%)	Valor	(%)	a Realizar
			(a)	(b)	(b/a)	(c)	(c/a)	(a-c)
SERVICOS AMBULATORIAIS	FMS	20.000,00	20.000,00	0,00	0,00	0,00	0,00	20.000,00
<b>TRANSFERENCIAS CORRENTES</b>		<b>33.457.238,83</b>	<b>33.457.238,83</b>	<b>3.524.206,96</b>	<b>5,13</b>	<b>7.738.961,77</b>	<b>23,13</b>	<b>25.718.277,06</b>
<b>TRANSFERENCIAS INTERGOVERNAMENTAIS</b>		<b>30.783.813,24</b>	<b>30.783.813,24</b>	<b>3.459.305,72</b>	<b>5,57</b>	<b>7.629.867,53</b>	<b>24,79</b>	<b>23.153.945,71</b>
COTA-PARTE DO FUNDO PARTICIPACAO DOS MUN	PM	10.000.000,00	10.000.000,00	980.300,75	5,27	2.474.766,31	,75	7.525.233,69
TRANF. DA UNIAO CIDE	PM	30.000,00	30.000,00	0,00	0,00	1.569,33	5,23	28.430,67
ITR - IMPOSTO SOBRE A PROPRIEDADE TERRIT	PM	20.000,00	20.000,00	45,41	0,23	77,46	0,39	19.922,54
TRANF. DA UNIAO CEX	PM	20.000,00	20.000,00	0,00	0,00	3.770,52	18,85	16.229,48
TRANSF. DO PISO DE ATENCAO BASICA FIXO	FMS	500.000,00	500.000,00	19.793,67	0,04	181.106,01	36,22	318.893,99
PSF - PROGRAMA SAUDE DA FAMILIA	FMS	1.250.000,00	1.250.000,00	25.390,00	0,02	50.780,00	4,06	1.199.220,00
PACS - PROG. AGENTE COMUNITARIO DE SAUD	FMS	300.000,00	300.000,00	18.252,00	0,06	36.504,00	12,17	263.496,00
ECD - EPIDEMIOLOGIA E CONTROLE DE DOENC	FMS	100.000,00	100.000,00	0,00	0,00	0,00	0,00	100.000,00
TRANSF. RECURSOS VIGILANCIA SANITARIA	FMS	130.000,00	130.000,00	0,00	0,00	21.701,91	16,69	108.298,09
TRANSF. RECURSOS SAUDE BUCAL	FMS	130.000,00	130.000,00	10.035,00	0,08	10.035,00	7,72	119.965,00
TRANSF. RECURSOS VACINACAO CONTROLE POLI	FMS	80.000,00	80.000,00	0,00	0,00	0,00	0,00	80.000,00
TRASNF. RECURSOS OUTROS PROGRAMA FUNDO A	FMS	1.500.000,00	1.500.000,00	250.453,44	10,18	313.926,44	20,93	1.186.073,56
PROGRAMA ASSISTENCIAL PROJovem	FMAS	100.000,00	100.000,00	0,00	0,00	0,00	0,00	100.000,00
PROGRAMA ASSIST. INTEGRAL A FAMILIA	FMAS	100.000,00	100.000,00	9.000,00	9,00	9.000,00	9,00	91.000,00
TRANSF. DO FUNDO NACIONAL DE ASSIST. SOC	FMAS	200.000,00	200.000,00	36.358,21	9,20	115.146,41	57,57	84.853,59
PROGRAMA ATENDIMENTO AO IDOSO	FMAS	100.000,00	100.000,00	0,00	0,00	0,00	0,00	100.000,00
PROGRAMA ASSISTENCIAL CRAS	FMAS	120.951,89	120.951,89	0,00	0,00	0,00	0,00	120.951,89
TRANSF. RECURSOS - CREAS	FMAS	65.000,00	65.000,00	9.750,00	15,00	9.750,00	15,00	55.250,00
PROGRAMA ASSISTENCIAL VALE GAS	FMAS	150.000,00	150.000,00	0,00	0,00	0,00	0,00	150.000,00
PROGRAMA ASSISTENCIAL IGD	FMAS	165.000,00	165.000,00	0,00	0,00	0,00	0,00	165.000,00
PROGRAMA ASSISTENCIAL PBF1	FMAS	30.000,00	30.000,00	0,00	0,00	0,00	0,00	30.000,00
PROGRAMA ASSISTENCIA PBVII	FMAS	30.000,00	30.000,00	0,00	0,00	0,00	0,00	30.000,00
PROGRAMA ASSISTENCIAL PFMC	FMAS	50.000,00	50.000,00	0,00	0,00	0,00	0,00	50.000,00

**PENAFORTE**

Relatório Resumido da Execução Orçamentária

**Balço Orçamentário - Receitas**

Orçamentos Fiscal e Seguridade Social

Maio/2013 a Abril/2014

LRF. Art. 52 inciso I, alíneas "a" e "b" do inciso II e parágraf. 1º - Anexo I

R\$ Unidades

RECEITAS		Previsão	Previsão	Realizada	no Bimestre	Realizada até o	Bimestre	Saldo
		Inicial	Atualizada	Valor	(%)	Valor	(%)	a Realizar
			(a)	(b)	(b/a)	(c)	(c/a)	(a-c)
OUTRAS TRANSF. FNAS.	FMAS	642.404,69	642.404,69	0,00	0,00	0,00	0,00	642.404,69
ICMS - DESONERACAO - LC 87/96	PM	30.000,00	30.000,00	2.065,12	6,88	6.195,36	20,65	23.804,64
DEMAIS TRANSFERENCIAS DA UNIAO	PM	345.770,00	345.770,00	4.314,53	1,12	13.442,76	3,89	332.327,24
COTA-PARTE DO FUNDO ESPECIAL DO PETRÁLEO	PM	124.700,00	124.700,00	18.368,64	7,36	26.776,65	21,47	97.923,35
TRASN.F.UNIAO PNAE-PROG.NACIONAL ALIMENT.	FME	350.000,00	350.000,00	41.856,00	6,04	41.856,00	11,96	308.144,00
TRANSFERENCIA DA UNIAO - P.D.D.E	FME	250.000,00	250.000,00	0,00	0,00	0,00	0,00	250.000,00
TRANSF. FNDE - PROGR. PNAC	FME	300.000,00	300.000,00	0,00	0,00	0,00	0,00	300.000,00
TRANSFERENCIA DO SALARIO EDUCACAO	FME	300.000,00	300.000,00	49.174,07	6,02	85.377,88	28,46	214.622,12
TRANSF. FNDE PROGRAMA FAZENDO ESCOLA	FME	250.000,00	250.000,00	0,00	0,00	0,00	0,00	250.000,00
OUTRAS TRANSF. DO FNDE	FME	1.396.635,66	1.396.635,66	0,00	0,00	0,00	0,00	1.396.635,66
COTA-PARTE DO ICMS	PM	4.832.880,00	4.832.880,00	1.146.280,2	11,75	2.246.414,30	,48	2.586.465,70
COTA-PARTE DO IPVA	PM	50.000,00	50.000,00	27.753,24	27,13	80.805,68	161,61	-30.805,68
COTA-PARTE DO IPI SOBRE EXPORTACAO	PM	50.000,00	50.000,00	2.820,35	2,97	5.832,02	11,66	44.167,98
OUTRAS PARTICIPACOES RECEITA DOS ESTADOS	PM	15.600,00	15.600,00	0,00	0,00	0,00	0,00	15.600,00
COTA-PARTE COMP. ESFORCO EXPORTADOR	PM	33.710,00	33.710,00	0,00	0,00	0,00	0,00	33.710,00
OUTRAS TRANSFERENCIAS DECORRENTES DE COM	PM	13.400,00	13.400,00	0,00	0,00	0,00	0,00	13.400,00
TRASN.F. DO ESTADO P/ O SIST. UNICO SAUDE	FMS	175.800,00	175.800,00	15.000,00	0,09	15.000,00	8,53	160.800,00
OUTRAS TRANSFERÊNCIAS DOS ESTADOS	PM	219.161,00	219.161,00	0,00	0,00	0,00	0,00	219.161,00
TRANSFERENCIA DE RECURSOS DO FUNDEB	FME	4.406.000,00	4.406.000,00	792.295,03	9,22	1.880.033,49	,67	2.525.966,51
FUNDEB - COMPLEMENTACAO	FME	1.826.800,00	1.826.800,00	0,00	0,00	0,00	0,00	1.826.800,00
<b>TRANSFERENCIAS DE CONVENIOS</b>		<b>2.673.425,59</b>	<b>2.673.425,59</b>	<b>64.901,24</b>	<b>5,57</b>	<b>109.094,24</b>	<b>4,08</b>	<b>2.564.331,35</b>
TRASN.F. CONVENIO COM MINISTERIO DA SAUDE	FMS	800.000,00	800.000,00	0,00	0,00	44.193,00	5,52	755.807,00
TRANSF. RECURSOS OUTROS CONV. SAUDE	FMS	900.499,89	900.499,89	51.015,09	5,67	51.015,09	5,67	849.484,80
TRANSF. CONVENIO DA UNIAO P/PROG, DE EDU	FME	523.575,70	523.575,70	13.886,15	2,65	13.886,15	2,65	509.689,55
TRANSF. CONVENIO DA UNIAO A PROG. ASSIST	FMAS	110.830,00	110.830,00	0,00	0,00	0,00	0,00	110.830,00
TRANSF. CONVENIO UNIAO PROG. COMBATE A F	PM	13.600,00	13.600,00	0,00	0,00	0,00	0,00	13.600,00

**PENAFORTE**

Relatório Resumido da Execução Orçamentária

**Balço Orçamentário - Receitas**

Orçamentos Fiscal e Seguridade Social

Maio/2013 a Abril/2014

LRF. Art. 52 inciso I, alíneas "a" e "b" do inciso II e parágraf. 1º - Anexo I

R\$ Unidades

RECEITAS		Previsão	Previsão	Realizada no Bimestre	Realizada até o Bimestre	Saldo		
		Inicial	Atualizada	Valor	Valor	a Realizar		
			(a)	(b)	(%)	(c)	(c/a)	(a-c)
OUTRAS TRANSF. DE CONVÔNIOS DA UNIAO	PM	71.200,00	71.200,00	0,00	0,00	0,00	0,00	71.200,00
OUTRAS TRANSF. DE CONVENIO DOS ESTADOS	PM	253.720,00	253.720,00	0,00	0,00	0,00	0,00	253.720,00
<b>OUTRAS RECEITAS CORRENTES</b>		<b>130.000,00</b>	<b>130.000,00</b>	<b>47.304,10</b>	<b>2,94</b>	<b>53.845,88</b>	<b>41,42</b>	<b>76.154,12</b>
<b>MULTAS E JUROS DE MORA</b>		<b>15.000,00</b>	<b>15.000,00</b>	<b>0,00</b>	<b>5,57</b>	<b>156,00</b>	<b>1,04</b>	<b>14.844,00</b>
MULTAS E JUROS DE MORA - DIVERSOS	PM	15.000,00	15.000,00	0,00	0,00	156,00	1,04	14.844,00
<b>INDENIZACOES E RESTITUICOES</b>		<b>45.000,00</b>	<b>45.000,00</b>	<b>0,00</b>	<b>5,57</b>	<b>159,83</b>	<b>0,36</b>	<b>44.840,17</b>
OUTRAS INDENIZACOES	PM	15.000,00	15.000,00	0,00	0,00	0,00	0,00	15.000,00
OUTRAS RESTITUICOES	PM	5.000,00	5.000,00	0,00	0,00	159,83	3,20	4.840,17
OUTRAS RESTITUICOES - FALTA	FME	5.000,00	5.000,00	0,00	0,00	0,00	0,00	5.000,00
OUTRAS RESTITUICOES - FALTAS	FMS	15.000,00	15.000,00	0,00	0,00	0,00	0,00	15.000,00
OUTRAS RESTITUICOES - FALTAS	FMAS	5.000,00	5.000,00	0,00	0,00	0,00	0,00	5.000,00
<b>RECEITA DA DIVIDA ATIVA</b>		<b>50.000,00</b>	<b>50.000,00</b>	<b>5.184,51</b>	<b>4,96</b>	<b>10.073,46</b>	<b>20,15</b>	<b>39.926,54</b>
RECEITA DA DIVIDA ATIVA TRIBUTARIA	PM	20.000,00	20.000,00	633,00	1,32	789,00	3,94	19.211,00
DIVIDA ATIVA NAO TRIBUTARIA	PM	30.000,00	30.000,00	4.551,51	8,22	9.284,46	30,95	20.715,54
<b>RECEITAS DIVERSAS</b>		<b>20.000,00</b>	<b>20.000,00</b>	<b>42.119,59</b>	<b>6,74</b>	<b>43.456,59</b>	<b>217,28</b>	<b>-23.456,59</b>
OUTRAS RECEITAS	PM	20.000,00	20.000,00	42.119,59	203,92	43.456,59	217,28	-23.456,59
<b>RECEITAS DE CAPITAL</b>		<b>7.367.008,97</b>	<b>7.367.008,97</b>	<b>229.955,70</b>	<b>0,02</b>	<b>230.395,11</b>	<b>3,13</b>	<b>7.136.613,86</b>
<b>ALIENACOES DE BENS</b>		<b>50.000,00</b>	<b>50.000,00</b>	<b>0,00</b>	<b>2,94</b>	<b>0,00</b>	<b>41,42</b>	<b>50.000,00</b>
<b>ALIENACAO DE BENS MOVEIS</b>		<b>50.000,00</b>	<b>50.000,00</b>	<b>0,00</b>	<b>6,74</b>	<b>0,00</b>	<b>217,28</b>	<b>50.000,00</b>
ALIENACAO DE BENS MOVEIS	PM	50.000,00	50.000,00	0,00	0,00	0,00	0,00	50.000,00
<b>TRANSFERENCIAS DE CAPITAL</b>		<b>7.317.008,97</b>	<b>7.317.008,97</b>	<b>229.955,70</b>	<b>0,02</b>	<b>230.395,11</b>	<b>3,15</b>	<b>7.086.613,86</b>
<b>TRANSFERENCIAS INTERGOVERNAMENTAIS</b>		<b>631.465,06</b>	<b>631.465,06</b>	<b>136.836,92</b>	<b>0,20</b>	<b>137.276,33</b>	<b>21,74</b>	<b>494.188,73</b>
OUTRAS TRANSFERENCIAS DA UNIAO	PM	315.732,53	315.732,53	136.836,92	42,95	137.276,33	13,48	178.456,20
OUTRAS TRANSFERENCIAS DOS ESTADOS	PM	315.732,53	315.732,53	0,00	0,00	0,00	0,00	315.732,53
<b>TRANSFERENCIAS DE CONVENIOS</b>		<b>6.685.543,91</b>	<b>6.685.543,91</b>	<b>93.118,78</b>	<b>0,20</b>	<b>93.118,78</b>	<b>1,39</b>	<b>6.592.425,13</b>
TRANSFERENCIAS DE CONVENIO DA UNIAO P/ S	FMS	707.631,05	707.631,05	0,00	0,00	0,00	0,00	707.631,05
TRANSF DE CONVENIO DA UNIAO P/ EDUCACAO	FME	1.357.240,36	1.357.240,36	93.118,78	6,86	93.118,78	6,86	1.264.121,58
OUTRAS TRANSFERENCIAS DE CONVENIO DA UNI	PM	2.347.222,02	2.347.222,02	0,00	0,00	0,00	0,00	2.347.222,02
OUTRAS TRANSFERENCIAS DE CONVENIO DA UNI	FMAS	1.957.717,95	1.957.717,95	0,00	0,00	0,00	0,00	1.957.717,95
OUTRAS TRANSFERENCIAS DE CONVENIO DOS ES	PM	315.732,53	315.732,53	0,00	0,00	0,00	0,00	315.732,53

**PENAFORTE**

Relatório Resumido da Execução Orçamentária

**Balço Orçamentário - Receitas**

Orçamentos Fiscal e Seguridade Social

Maio/2013 a Abril/2014

LRF. Art. 52 inciso I, alíneas "a" e "b" do inciso II e parágraf. 1º - Anexo I

R\$ Unidades

RECEITAS	Previsão Inicial	Previsão Atualizada (a)	Realizada no Bimestre		Realizada até o Bimestre		Saldo a Realizar (a-c)
			Valor (b)	(%) (b/a)	Valor (c)	(%) (c/a)	
DEDUÇÕES DA RECEITA CORRENTE	-2.730.000,00	-2.730.000,00	431.288,92	0,02	961.651,75	3,13	-3.691.651,75
DEDUÇÃO DE TRANSFERÊNCIAS CORRENTES	-2.730.000,00	-2.730.000,00	431.288,92	0,02	961.651,75	3,15	-3.691.651,75
DEDUÇÃO DE TRANSFERÊNCIAS INTRAGOVE	-2.730.000,00	-2.730.000,00	431.288,92	0,20	961.651,75	1,39	-3.691.651,75
DEDUÇÃO DE RECEITA P/ A FORMAÇÃO DO FUND	PM -2.000.000,00	-2.000.000,00	196.060,11	-5,27	494.953,16	24,75	-
DEDUÇÃO ITR	PM -4.000,00	-4.000,00	9,08	-0,23	15,49	-0,39	-4.015,49
DEDUÇÃO DE RECEITA P/ FORM. FUNDEB - ICM	PM -6.000,00	-6.000,00	413,02	-6,88	1.239,06	-20,65	-7.239,06
DEDUÇÃO DE RECEITA P/ FORMAÇÃO DO FUNDEB	PM -700.000,00	-700.000,00	229.256,06	-16,23	449.282,88	-64,18	-
DEDUÇÃO DO IPVA	PM -10.000,00	-10.000,00	5.550,65	-27,13	16.161,16	-161,61	-26.161,16
DEDUÇÃO DE RECEITA P/ FORMAÇÃO DO FUNDEB	PM -10.000,00	-10.000,00	0,00	0,00	0,00	0,00	-10.000,00
<b>SUBTOTAL DAS RECEITAS (I)</b>	<b>39.876.030,77</b>	<b>39.876.030,77</b>	<b>4.265.840,30</b>	<b>6,42</b>	<b>8.450.626,98</b>	<b>29,18</b>	<b>29.502.100,29</b>
<b>SALDOS DE EXERCÍCIOS ANTERIORES (II)</b>					<b>0,00</b>		
<b>SUBTOTAL (III) = (I+II)</b>	<b>39.876.030,77</b>	<b>39.876.030,77</b>	<b>4.265.840,30</b>	<b>6,42</b>	<b>8.450.626,98</b>	<b>29,18</b>	<b>29.502.100,29</b>
<b>DÉFICIT (IV)</b>							
<b>TOTAL (III + IV)</b>	<b>39.876.030,77</b>	<b>39.876.030,77</b>	<b>4.265.840,30</b>	<b>6,42</b>	<b>8.450.626,98</b>	<b>29,18</b>	<b>29.502.100,29</b>



**Gestor** LUIS FERNANDES BEZERRA FILHO  
C.P.F. 422.855.933-68



**Contador** LEONARDO JOSE MACEDO  
C.P.F. 246.015.433-04



**Cont.Int.** HELIO FERNANDES BEZERRA  
C.P.F. 312.923.563-91



## PENAFORTE

Continuação

## Relatório Resumido da Execução Orçamentária

**Balço Orçamentário - Despesas**

## Orçamentos Fiscal e Seguridade Social

Maio/2013 a Abril/2014

LRF. Art. 53 inciso II, alíneas "c" - Anexo II

R\$ Unidades

DESPESAS	Dotação Inicial (a)	Créditos Adicionais (b)	Dotação Atualizada (c=a+b)	Empenhada no Bimestre (d)	Empenhada até o Bimestre (e)	Liquidada no Bimestre (f)	Liquidada até o Bimestre (g)	% (h=g/c)	Saldo (i=c-e)
<b>DESPESAS CORRENTES</b>	<b>26.385.678,80</b>	<b>6.156.417,00</b>	<b>32.542.095,80</b>	<b>3.882.314,18</b>	<b>23.890.581,80</b>	<b>3.030.515,33</b>	<b>5.749.276,34</b>	<b>0,18</b>	<b>8.651.514,00</b>
<b>PESSOAL E ENCARGOS S</b>	<b>11.859.541,28</b>	<b>2.117.000,00</b>	<b>13.976.541,28</b>	<b>180.000,00</b>	<b>11.407.000,00</b>	<b>1.798.038,15</b>	<b>3.692.171,74</b>	<b>0,26</b>	<b>2.569.541,28</b>
<b>APLICAÇÕES DIRETAS</b>	<b>11.859.541,28</b>	<b>2.117.000,00</b>	<b>13.976.541,28</b>	<b>180.000,00</b>	<b>11.407.000,00</b>	<b>1.798.038,15</b>	<b>3.692.171,74</b>	<b>0,26</b>	<b>2.569.541,28</b>
3.1.90.04.00CONTRATAÇÃO POR TEMPO DETERMINADO	74.200,00	0,00	74.200,00	0,00	0,00	0,00	0,00	0,00	74.200,00
3.1.90.04.01CONTRAT. TEMPO DETERMINADO - S	29.992,70	0,00	29.992,70	0,00	0,00	0,00	0,00	0,00	29.992,70
3.1.90.04.02CONTRAT. TEMPO DETERMINADO - O	106.000,00	0,00	106.000,00	0,00	0,00	0,00	0,00	0,00	106.000,00
3.1.90.04.03PESSOAL CONTRATADO TEMPORARIO	7.315,06	0,00	7.315,06	0,00	0,00	0,00	0,00	0,00	7.315,06
3.1.90.04.05PESSOAL CONTRATADO TEMPORARIO	8.712,56	0,00	8.712,56	0,00	0,00	0,00	0,00	0,00	8.712,56
3.1.90.11.00VENCIMENTOS E VANT. FIXAS PESS	5.406.000,00	1.126.000,00	6.532.000,00	0,00	6.231.000,00	965.868,33	1.933.409,65	29,60	301.000,00
3.1.90.11.01PESSOAL CIVIL - SAUDE	1.081.200,00	240.000,00	1.321.200,00	0,00	1.300.000,00	195.396,82	391.395,34	29,62	21.200,00
3.1.90.11.02PESSOAL CIVIL - PSF	424.000,00	56.000,00	480.000,00	0,00	480.000,00	72.877,66	145.235,54	30,26	0,00
3.1.90.11.03PESSOAL CIVIL -	1.155.400,00	31.000,00	1.186.400,00	0,00	995.000,00	144.835,54	289.810,06	24,43	191.400,00
3.1.90.11.06PESSOAL CIVIL	381.600,00	0,00	381.600,00	0,00	0,00	0,00	0,00	0,00	381.600,00
3.1.90.11.07PESSOAL CIVIL VIG. SANITARIA	53.000,00	0,00	53.000,00	0,00	40.000,00	6.570,00	12.410,00	23,42	13.000,00
3.1.90.11.08PESSOAL CIVIL - EDUCACAO GERAL	172.838,72	100.000,00	272.838,72	180.000,00	180.000,00	17.144,16	17.144,16	6,28	92.838,72
3.1.90.11.09PESSOAL CIVIL - GERAL	55.120,00	48.000,00	103.120,00	0,00	50.000,00	6.390,00	12.780,00	12,39	53.120,00
3.1.90.11.10PESSOAL CIVIL ADM. GERAL	1.291.932,24	196.000,00	1.487.932,24	0,00	1.415.000,00	203.676,89	401.048,48	26,95	72.932,24
3.1.90.13.00OBRIGAÇÕES PATRONAIS	260.760,00	0,00	260.760,00	0,00	0,00	0,00	0,00	0,00	260.760,00
3.1.90.13.01INSS - SERVIDORES	1.182.737,40	320.000,00	1.502.737,40	0,00	716.000,00	185.278,75	488.938,51	32,54	786.737,40
3.1.90.13.02INSS SERVIDORES	107.704,16	0,00	107.704,16	0,00	0,00	0,00	0,00	0,00	107.704,16
3.1.90.13.03INSS SERVIDORES	25.602,71	0,00	25.602,71	0,00	0,00	0,00	0,00	0,00	25.602,71
3.1.90.14.00DIARIAS CIVIL	10.600,00	0,00	10.600,00	0,00	0,00	0,00	0,00	0,00	10.600,00
3.1.90.92.00DESPESAS DE EXERCÍCIOS ANTERIO	24.825,73	0,00	24.825,73	0,00	0,00	0,00	0,00	0,00	24.825,73
<b>OUTRAS DESPESAS CORR</b>	<b>14.526.137,52</b>	<b>4.039.417,00</b>	<b>18.565.554,52</b>	<b>3.702.314,18</b>	<b>12.483.581,80</b>	<b>1.232.477,18</b>	<b>2.057.104,60</b>	<b>0,11</b>	<b>6.081.972,72</b>
<b>TRANSF. A INST. PRIV</b>	<b>21.200,00</b>	<b>0,00</b>	<b>21.200,00</b>	<b>0,00</b>	<b>0,00</b>	<b>0,00</b>	<b>0,00</b>	<b>0,00</b>	<b>21.200,00</b>
3.3.50.43.00SUBVENÇÕES SOCIAIS	21.200,00	0,00	21.200,00	0,00	0,00	0,00	0,00	0,00	21.200,00
<b>TRANSF. A INST. MULT</b>	<b>190.800,00</b>	<b>0,00</b>	<b>190.800,00</b>	<b>0,00</b>	<b>190.000,00</b>	<b>28.130,61</b>	<b>61.610,35</b>	<b>0,32</b>	<b>800,00</b>
3.3.71.41.00CONTRIBUIÇÕES	190.800,00	0,00	190.800,00	0,00	190.000,00	28.130,61	61.610,35	32,29	800,00
<b>APLICAÇÕES DIRETAS</b>	<b>14.314.137,52</b>	<b>4.039.417,00</b>	<b>18.353.554,52</b>	<b>3.702.314,18</b>	<b>12.293.581,80</b>	<b>1.204.346,57</b>	<b>1.995.494,25</b>	<b>0,11</b>	<b>6.059.972,72</b>
3.3.90.04.04PESSOAL CONTRATADO TEMPORARIO	13.592,91	0,00	13.592,91	0,00	0,00	0,00	0,00	0,00	13.592,91
3.3.90.14.00DIARIAS - CIVIL	326.670,27	0,00	326.670,27	24.890,00	45.680,00	24.890,00	45.310,00	13,87	280.990,27

## PENAFORTE

Continuação

## Relatório Resumido da Execução Orçamentária

**Balço Orçamentário - Despesas**

## Orçamentos Fiscal e Seguridade Social

Maio/2013 a Abril/2014

LRF. Art. 53 inciso II, alíneas "c" - Anexo II

R\$ Unidades

DESPESAS	Dotação Inicial (a)	Créditos Adicionais (b)	Dotação Atualizada (c=a+b)	Empenhada no Bimestre (d)	Empenhada até o Bimestre (e)	Liquidada no Bimestre (f)	Liquidada até o Bimestre (g)	% (h=g/c)	Saldo (i=c-e)
3.3.90.21.00JUROS SOBRE A DIVIDA CONTRATUA	15.427,13	0,00	15.427,13	0,00	0,00	0,00	0,00	0,00	15.427,13
3.3.90.22.00OUTROS ENCARGOS SOBRE A DIVIDA	4.148,84	0,00	4.148,84	0,00	0,00	0,00	0,00	0,00	4.148,84
3.3.90.30.00MATERIAL DE CONSUMO	561.500,00	-100.000,00	461.500,00	0,00	0,00	0,00	0,00	0,00	461.500,00
3.3.90.30.01MEDICAMENTOS	212.000,00	1.235.637,40	1.447.637,40	1.447.637,40	1.447.637,40	0,00	0,00	0,00	0,00
3.3.90.30.02MATERIAL MEDICO HOSPITALAR ODO	212.000,00	-145.637,40	66.362,60	0,00	0,00	0,00	0,00	0,00	66.362,60
3.3.90.30.03COMBUSTIVEIS PEÇAS E LUBRIFICA	121.612,74	180.000,00	301.612,74	0,00	228.935,00	33.124,34	48.595,25	16,11	72.677,74
3.3.90.30.05GENEROS ALIMENTICIOS	530.000,00	80.000,00	610.000,00	200.000,00	602.447,75	59.671,90	59.671,90	9,78	7.552,25
3.3.90.30.99OUTROS MATERIAIS DE CONSUMO	1.405.313,55	1.398.000,00	2.803.313,55	30.167,94	2.372.352,72	187.859,43	226.564,40	8,08	430.960,83
3.3.90.31.00PREMIAS CULT.ART.CIENT.DESP	50.000,00	0,00	50.000,00	0,00	0,00	0,00	0,00	0,00	50.000,00
3.3.90.32.00MATERIAL, BEM OU SERVICO P/ DI	103.547,16	0,00	103.547,16	0,00	2.391,00	0,00	2.391,00	2,31	101.156,16
3.3.90.33.00PASSAGENS E DESPESAS COM LOCOM	100.418,36	0,00	100.418,36	0,00	0,00	0,00	0,00	0,00	100.418,36
3.3.90.35.00SERVIÇOS DE CONSULTORIA	30.794,70	0,00	30.794,70	2.400,00	2.400,00	2.400,00	2.400,00	7,79	28.394,70
3.3.90.36.00OUTROS SERV. DE TERCEIROS PESS	922.190,46	-200.000,00	722.190,46	0,00	118.227,00	19.500,00	20.727,00	2,87	603.963,46
3.3.90.36.01OUTROS SERVISOS TERC. P. FISIC	2.527.045,48	2.000,00	2.529.045,48	413.548,53	1.339.561,20	251.131,53	434.897,13	17,20	1.189.484,28
3.3.90.36.02OUTROS SERV. TERC. - P.F.	15.900,00	0,00	15.900,00	0,00	0,00	0,00	0,00	0,00	15.900,00
3.3.90.36.03D. S. TERCEIROS - P. JURIDIC	3.766,71	0,00	3.766,71	0,00	0,00	0,00	0,00	0,00	3.766,71
3.3.90.36.05SERV. TERC. P. FISICA - SUPRIM	7.751,78	0,00	7.751,78	0,00	0,00	0,00	0,00	0,00	7.751,78
3.3.90.36.11SERV. TERC. P.F. - TRANS. PASS	148.400,00	0,00	148.400,00	0,00	0,00	0,00	0,00	0,00	148.400,00
3.3.90.36.12SERV. TER. P. FISICA TRANSPORT	78.146,91	0,00	78.146,91	0,00	0,00	0,00	0,00	0,00	78.146,91
3.3.90.39.00OUTROS SERV. DE TERC. PESSOA J	477.000,00	0,00	477.000,00	9.126,00	39.126,00	14.713,23	19.690,41	4,13	437.874,00
3.3.90.39.01MANUT. E CONSERV. DE MAQ. E EQ	12.619,83	0,00	12.619,83	0,00	0,00	0,00	0,00	0,00	12.619,83
3.3.90.39.02OUTROS SERV. TERC. P. J. ENER	99.958,00	0,00	99.958,00	0,00	84.800,00	8.325,49	16.502,94	16,51	15.158,00
3.3.90.39.03OUTROS SERV. TERC. - P. J. - A	8.627,34	0,00	8.627,34	0,00	0,00	0,00	0,00	0,00	8.627,34
3.3.90.39.04OUTROS SERV. TERC. P.J. - COMU	38.650,78	0,00	38.650,78	0,00	0,00	0,00	0,00	0,00	38.650,78
3.3.90.39.99OUTROS SERV. TERC. P.J. - OUTR	5.625.968,08	755.000,00	6.380.968,08	1.574.044,31	4.779.530,04	423.565,14	709.884,75	11,13	1.601.438,04
3.3.90.43.00SUBVENCOES SOCIAIS	2.292,78	0,00	2.292,78	0,00	0,00	0,00	0,00	0,00	2.292,78
3.3.90.47.00OBRIGAES TRIBUTARIAS E CONTR	134.227,80	45.000,00	179.227,80	500,00	69.500,00	18.894,98	41.533,36	23,17	109.727,80
3.3.90.48.00OUTROS AUX. FINAN. A PESSOAS F	159.000,00	0,00	159.000,00	0,00	150.000,00	24.360,00	73.080,00	45,96	9.000,00

## PENAFORTE

Continuação

## Relatório Resumido da Execução Orçamentária

**Balço Orçamentário - Despesas**

## Orçamentos Fiscal e Seguridade Social

Maio/2013 a Abril/2014

LRF. Art. 53 inciso II, alíneas "c" - Anexo II

R\$ Unidades

DESPESAS	Dotação Inicial (a)	Créditos Adicionais (b)	Dotação Atualizada (c=a+b)	Empenhada no Bimestre (d)	Empenhada até o Bimestre (e)	Liquidada no Bimestre (f)	Liquidada até o Bimestre (g)	% (h=g/c)	Saldo (i=c-e)
3.3.90.49.00AUXÍLIO TRANSPORTE	15.900,00	0,00	15.900,00	0,00	0,00	0,00	0,00	0,00	15.900,00
3.3.90.71.00PRINCIPAL DA DIVIDA CONTRATUAL	275.600,00	0,00	275.600,00	0,00	200.000,00	16.954,37	54.614,37	19,82	75.600,00
3.3.90.91.00SENTENÇAS JUDICIAIS	21.200,00	200.000,00	221.200,00	0,00	220.000,00	86.419,66	202.319,05	91,46	1.200,00
3.3.90.92.00DESPESAS DE EXERCÍCIOS ANTERIO	49.426,74	589.417,00	638.843,74	0,00	590.993,69	32.536,50	37.312,69	5,84	47.850,05
3.3.90.93.00INDENIZAÇÕES E RESTITUIÇÕES	3.439,17	0,00	3.439,17	0,00	0,00	0,00	0,00	0,00	3.439,17
<b>DESPESAS DE CAPITAL</b>	<b>13.090.351,97</b>	<b>-6.156.417,00</b>	<b>6.933.934,97</b>	<b>201.902,10</b>	<b>540.918,40</b>	<b>68.290,90</b>	<b>95.231,37</b>	<b>0,01</b>	<b>6.393.016,57</b>
<b>INVESTIMENTOS</b>	<b>12.879.474,30</b>	<b>-6.162.417,00</b>	<b>6.717.057,30</b>	<b>201.902,10</b>	<b>429.896,85</b>	<b>57.388,90</b>	<b>73.088,90</b>	<b>0,01</b>	<b>6.287.160,45</b>
<b>APLICAÇÕES DIRETAS</b>	<b>12.879.474,30</b>	<b>-6.162.417,00</b>	<b>6.717.057,30</b>	<b>201.902,10</b>	<b>429.896,85</b>	<b>57.388,90</b>	<b>73.088,90</b>	<b>0,01</b>	<b>6.287.160,45</b>
4.4.90.51.00OBRAS E INSTALAÇÕES	11.886.706,98	-5.962.417,00	5.924.289,98	93.186,00	305.480,75	48.422,80	48.422,80	0,82	5.618.809,23
4.4.90.52.00EQUIPAMENTOS E MATERIAL PERMAN	976.271,60	-200.000,00	776.271,60	108.016,10	123.716,10	8.266,10	23.966,10	3,09	652.555,50
4.4.90.61.00AQUISIÇÃO DE IMOVEIS	13.657,04	0,00	13.657,04	700,00	700,00	700,00	700,00	5,13	12.957,04
4.4.90.92.00DESPESAS DE EXERCÍCIOS ANTERIO	2.838,68	0,00	2.838,68	0,00	0,00	0,00	0,00	0,00	2.838,68
<b>AMORTIZAÇÃO DA DÓVID</b>	<b>210.877,67</b>	<b>6.000,00</b>	<b>216.877,67</b>	<b>0,00</b>	<b>111.021,55</b>	<b>10.902,00</b>	<b>22.142,47</b>	<b>0,10</b>	<b>105.856,12</b>
<b>APLICAÇÕES DIRETAS</b>	<b>210.877,67</b>	<b>6.000,00</b>	<b>216.877,67</b>	<b>0,00</b>	<b>111.021,55</b>	<b>10.902,00</b>	<b>22.142,47</b>	<b>0,10</b>	<b>105.856,12</b>
4.6.90.71.00PRINCIPAL DA DÓVIDA CONTRATUAL	200.277,67	6.000,00	206.277,67	0,00	111.021,55	10.902,00	22.142,47	10,73	95.256,12
4.6.90.73.00JUROS DA DIVIDA CONTRADUAL RES	10.600,00	0,00	10.600,00	0,00	0,00	0,00	0,00	0,00	10.600,00
<b>RESERVA DE CONTINGÓN</b>	<b>400.000,00</b>	<b>0,00</b>	<b>400.000,00</b>	<b>0,00</b>	<b>0,00</b>	<b>0,00</b>	<b>0,00</b>	<b>0,00</b>	<b>400.000,00</b>
<b>RESERVA DE CONTINGÓN</b>	<b>400.000,00</b>	<b>0,00</b>	<b>400.000,00</b>	<b>0,00</b>	<b>0,00</b>	<b>0,00</b>	<b>0,00</b>	<b>0,00</b>	<b>400.000,00</b>
<b>RESERVA DE CONTINGÓN</b>	<b>400.000,00</b>	<b>0,00</b>	<b>400.000,00</b>	<b>0,00</b>	<b>0,00</b>	<b>0,00</b>	<b>0,00</b>	<b>0,00</b>	<b>400.000,00</b>
9.9.99.99.99RESERVA DE CONTINGÓN CIA	400.000,00	0,00	400.000,00	0,00	0,00	0,00	0,00	0,00	400.000,00
<b>SUBTOTAL DAS DESPESAS(I)</b>	<b>39.876.030,77</b>	<b>0,00</b>	<b>39.876.030,77</b>	<b>4.084.216,28</b>	<b>24.431.500,20</b>	<b>3.098.806,23</b>	<b>5.844.507,71</b>	<b>0,15</b>	<b>24.431.500,20</b>
<b>SUPERÁVIT (II)</b>							<b>2.606.119,27</b>		
<b>TOTAL (I+II)</b>	<b>39.876.030,77</b>	<b>0,00</b>	<b>39.876.030,77</b>	<b>4.084.216,28</b>	<b>24.431.500,20</b>	<b>3.098.806,23</b>	<b>8.450.626,98</b>	<b>0,15</b>	<b>24.431.500,20</b>

## Relatório Resumido da Execução Orçamentária

**Balço Orçamentário - Despesas**

Orçamentos Fiscal e Seguridade Social

Maio/2013 a Abril/2014

LRF. Art. 53 inciso II, alíneas "c" - Anexo II


R\$ Unidades

DESPESAS	Dotação Inicial (a)	Créditos Adicionais (b)	Dotação Atualizada (c=a+b)	Empenhada no Bimestre (d)	Empenhada até o Bimestre (e)	Liquidada no Bimestre (f)	Liquidada até o Bimestre (g)	% (h=g/c)	Saldo (i=c-e)
----------	---------------------------	-------------------------------	----------------------------------	---------------------------------	------------------------------------	---------------------------------	------------------------------------	--------------	------------------



Gestor LUIS FERNANDES BEZERRA FILHO

C.P.F. 422.855.933-68



Contador LEONARDO JOSE MACEDO

C.P.F. 246.015.433-04



Cont.Int. HELIO FERNANDES BEZERRA

C.P.F. 312.923.563-91



## PENAFORTE

Continuação

Relatório Resumido da Execução Orçamentária  
**Demonstrativo da Execução das Despesas por Função/Subfunção**  
 Orçamentos Fiscal e Seguridade Social  
 Janeiro a Abril de 2014/Bimestre Março-Abril

LRF. Art. 53 inciso II, alíneas "c" - Anexo II

R\$ Unidades

Descrição	Dotação Inicial	Dotação Atualizada (a)	Empenhada no Bimestre (b)	Empenhada até o Bimestre (c)	Liquidada no Bimestre (d)	Liquidada até o Bimestre (e)	% e/te	% e/a	Saldo (c-e)
15 URBANISMO	2.957.805,88	2.179.805,88	711.302,00	1.072.412,40	143.352,00	191.438,60	39,44	19,72	1.107.393,48
15451 INFRA ESTRUTURA URBANA	2.293.400,00	1.283.400,00	0,00	212.294,75	48.422,80	48.422,80	22,81	3,77	1.071.105,25
15452 SERVICOS URBANOS	664.405,88	896.405,88	711.302,00	860.117,65	94.929,20	143.015,80	16,63	15,95	36.288,23
16 HABITACAO	2.383.026,95	884.826,95	0,00	0,00	0,00	0,00	0,00	0,00	884.826,95
16481 HABITACAO RURAL	2.383.026,95	884.826,95	0,00	0,00	0,00	0,00	0,00	0,00	884.826,95
17 SANEAMENTO	3.251.765,60	1.301.765,60	0,00	0,00	0,00	0,00	0,00	0,00	1.301.765,60
17511 SANEAMENTO BASICO RURAL	852.637,92	752.637,92	0,00	0,00	0,00	0,00	0,00	0,00	752.637,92
17512 SANEAMENTO BASICO URBANO	2.399.127,68	549.127,68	0,00	0,00	0,00	0,00	0,00	0,00	549.127,68
20 AGRICULTURA	254.400,00	175.183,00	0,00	1.227,00	0,00	1.227,00	100,00	2,89	173.956,00
20601 PROMOCAO DA PRODUCAO VEGETAL	42.400,00	42.400,00	0,00	1.227,00	0,00	1.227,00	100,00	2,89	41.173,00
20607 IRRIGACAO	212.000,00	132.783,00	0,00	0,00	0,00	0,00	0,00	0,00	132.783,00
25 ENERGIA	145.000,00	145.000,00	0,00	0,00	0,00	0,00	0,00	0,00	145.000,00
25752 ENERGIA ELETRICA	145.000,00	145.000,00	0,00	0,00	0,00	0,00	0,00	0,00	145.000,00
26 TRANSPORTE	152.767,20	152.767,20	10.925,50	25.290,50	11.725,50	16.890,50	66,79	36,12	127.476,70
26122 ADMINISTRACAO GERAL	46.767,20	46.767,20	10.925,50	25.290,50	11.725,50	16.890,50	66,79	36,12	21.476,70
26782 TRANSPORTE RODOVIARIO	106.000,00	106.000,00	0,00	0,00	0,00	0,00	0,00	0,00	106.000,00
27 DESPORTO E LAZER	1.938.428,91	663.428,91	0,00	0,00	0,00	0,00	0,00	0,00	663.428,91
27812 DESPORTO COMUNITARIO	1.500.000,00	375.000,00	0,00	0,00	0,00	0,00	0,00	0,00	375.000,00
27813 LAZER	438.428,91	288.428,91	0,00	0,00	0,00	0,00	0,00	0,00	288.428,91
28 ENCARGOS ESPECIAIS	331.096,30	376.096,30	500,00	249.500,00	32.728,92	89.896,55	98,59	68,10	126.596,30
28843 SERVICO DA DIVIDA INTERNA	305.875,72	305.875,72	0,00	200.000,00	16.954,37	54.614,37	27,31	17,86	105.875,72
28846 OUTROS ENCARGOS ESPECIAIS	25.220,58	70.220,58	500,00	49.500,00	15.774,55	35.282,18	71,28	50,24	20.720,58
99 RESERVA DE CONTINGENCIA	400.000,00	400.000,00	0,00	0,00	0,00	0,00	0,00	0,00	400.000,00
99999 RESERVA DE CONTINGENCIA	400.000,00	400.000,00	0,00	0,00	0,00	0,00	0,00	0,00	400.000,00
<b>Total :</b>	<b>39.876.030,77</b>	<b>39.876.030,77</b>	<b>4.084.216,28</b>	<b>24.431.500,20</b>	<b>3.098.806,23</b>	<b>5.844.507,71</b>	<b>23,92</b>	<b>14,66</b>	<b>15.444.530,57</b>

Relatório Resumido da Execução Orçamentária  
**Demonstrativo da Execução das Despesas por Função/Subfunção**  
 Orçamentos Fiscal e Seguridade Social  
 Janeiro a Abril de 2014/Bimestre Março-Abril

LRF. Art. 53 inciso II, alíneas "c" - Anexo II


R\$ Unidades

Descrição	Dotação	Dotação	Empenhada	Empenhada	Liquidada	Liquidada	%	%	Saldo
	Inicial	Atualizada	no Bimestre	até o Bimestre	no Bimestre	até o Bimestre			
		(a)	(b)	(c)	(d)	(e)	e/te	e/a	(c-e)



-----  
**Gestor** LUIS FERNANDES BEZERRA FILHO

**C.P.F.** 422.855.933-68



-----  
**Contador** LEONARDO JOSE MACEDO

**C.P.F.** 246.015.433-04



-----  
**Cont.Int.** HELIO FERNANDES BEZERRA

**C.P.F.** 312.923.563-91

**PENAFORTE**

Relatório Resumido da Execução Orçamentária

**Dem.das Receitas e Despesas com Manut.e Desenv.do Ensino**

Orçamentos Fiscal e Seguridade Social

Janeiro/2014 a Abril/2014

LEI 9.394/96 - Art. 72. Anexo X

R\$ Milhares

R E C E I T A S	Previsão Inicial	Previsão Atualizada (a)	R E C E I T A S R E A L I Z A D A S		% (b/a)
			No Bimestre	Jan a Abr/2014 (b)	
<b>RECEITA DE RESULTANTE DE IMPOSTOS (I)</b>	<b>1.266.198,97</b>	<b>1.266.198,97</b>	<b>827.362,27</b>	<b>1.253.484,09</b>	<b>69,41</b>
Receitas Impostos	1.266.198,97	1.266.198,97	827.362,27	1.253.484,09	174,52
<b>Receitas de Transferencias (III)</b>	<b>14.982.880,00</b>	<b>14.982.880,00</b>	<b>2.159.265,13</b>	<b>4.814.091,13</b>	<b>61,40</b>
Dedução da Rec. p/form.do FUNDEB(II)	2.730.000,00	2.730.000,00	431.288,92	961.651,75	50,42
Outras Receitas de Transferencias					
( - ) Transferencias Constituicoes Legais					
Transf. MULTIGOVERNAMENTAIS DO FUNDEB (IV)	6.232.800,00	6.232.800,00	792.295,03	1.880.033,49	53,46
<b>TOTAL DAS RECEITAS (V) = (I + III - II)</b>	<b>13.519.078,97</b>	<b>13.519.078,97</b>	<b>2.555.338,48</b>	<b>5.105.923,47</b>	<b>82,12</b>
DESPESAS COM MANUT. E DESENVOLVIMENTO DO ENSINO POR VINCULAÇÃO	Dotação Inicial	Dotação Atualizada (c)	DESPESAS LIQUIDADAS		% (d/c)
			No Bimestre	Jan a Abr/2014 (b)	
VINC.AS RECEITAS RESULT. DE IMPOSTOS (VI)	1.266.198,97	1.266.198,97	827.362,27	1.253.484,09	0,65
Despesas com Ensino Fundamental (VII)	0,00	0,00	0,00	0,00	#DIV/0!
Outras Despesas do Ensino	0,00	0,00	0,00	0,00	0,00
<b>VINC.AO FUNDEB NO ENSINO FUNDAMENTAL (VIII)</b>	<b>6.232.800,00</b>	<b>7.632.800,00</b>	<b>1.094.188,16</b>	<b>2.188.376,32</b>	<b>0,00</b>
Remuneracao dos Prof. do Magisterio	3.423.800,00	4.823.800,00	863.952,47	1.727.904,93	0,18
Outras Despesas do Ensino Fundamental	2.809.000,00	2.809.000,00	230.235,70	460.471,39	0,08
<b>TOTAL DAS DESPESAS COM ENSINO (X)</b>	<b>13.731.798,97</b>	<b>16.531.798,97</b>	<b>3.015.738,59</b>	<b>5.630.236,73</b>	<b>0,18</b>
<b>TOTAL DAS DEDUÇÕES DAS DESPESAS COM ENSINO</b>				<b>961.651,75</b>	
<b>PERDA/GANHO NAS TRANSFERENCIAS DO FUNDEF (XI) = (II-IV)</b>				<b>918.381,74</b>	
<b>TOTAL CONSIDERADO P/ FINS LIMITE CONSTITUCIONAL (XII) = (VI) + (VIII) + (X)</b>				<b>4.360.242,15</b>	



**PENAFORTE**

Relatório Resumido da Execução Orçamentária

**Dem.das Receitas e Despesas com Manut.e Desenv.do Ensino**

Orçamentos Fiscal e Seguridade Social

Janeiro/2014 a Abril/2014

LEI 9.394/96 - Art. 72. Anexo X

R\$ Milhares

## TABELA DE CUMPRIMENTO DOS LIMITES CONSTITUCIONAIS

Jan a Abr/2014 (b)

MÍNIMO DE 25% / 18% DAS RECEITAS RESULTANTES DE IMPOSTOS NA MANUTENÇÃO E DESENVOLVIMENTO DO ENSINO (XII / I) CAPUT DO ARTIGO 212 DA CF/88 26.81%

MÍNIMO DE 60% / 30% DAS DESPESAS COM MDE NO ENSINO FUNDAMENTAL [(VII + VIII)\*25%] 26.76%  
<CAPUT/ § 6º> DO ARTIGO 212 DA CF/88

MÍNIMO 60% DO FUNDEB NA REMUNERAÇÃO DO MAGISTÉRIO ENSINO FUNDAMENTAL (IX / VIII) 74.87%  
§ 5º DO ARTIGO 60 DO ADCT DA CF/88

DESPESAS TOTAIS COM MANUTENÇÃO E DESENV. DO ENSINO EM RELAÇÃO AO TOTAL DAS RECEITAS CORRESPONDENTES (X / V)

DESPESAS COM MANUT. E DESENV. DO ENSINO POR SUBFUNÇÃO	Dotação Inicial	Dotação Atualizada (c)	DESPESAS LIQUIDADAS		% (d/c)
			No Bimestre	Jan a Abr/2014 (b)	
ENSINO FUNDAMENTAL	9.598.509,03	11.346.509,03	1.249.910,23	2.458.500,84	
ENSINO MEDIO	84.800,00	84.800,00	0,00	0,00	
ENSINO SUPERIOR EDUCAÇÃO INFANTIL	442.989,90	542.989,90	17.844,16	17.844,16	
EDUCAÇÃO JOVENS E ADULTOS	171.904,44	171.904,44	0,00	0,00	
EDUCAÇÃO ESPECIAL	1.026.600,91	926.600,91	9.510,43	19.613,18	
<b>TOTAL DAS DESPESAS</b>	<b>11.324.804,28</b>	<b>13.072.804,28</b>	<b>1.277.264,82</b>	<b>2.495.958,18</b>	



Gestor: LUIS FERNANDES BEZERRA FILHO  
CPF: 422.855.933-68



Contador: LEONARDO JOSE MACEDO  
C.P.F. 246.015.433-04



Cont.Int.: HELIO FERNANDES BEZERRA  
CPF: 312.923.563-91

Relatório Resumido da Execução Orçamentária  
**Demonstrativo do Resultado Primário**  
 Orçamentos Fiscal e Seguridade Social  
 Janeiro a Abril de 2014 - Bimestre Mar/Abr

LRF. Art. 53 inciso III - Anexo IV

R\$ Unidades

RECEITAS FISCAIS	UG	Previsão atualizada 2014	RECEITAS REALIZADAS		
			No Bimestre	Até o Bimestre	Até o Bimestre Exerc. Anterior
<b>RECEITAS CORRENTES</b>		<b>35.239.017,00</b>	<b>4.467.173,52</b>	<b>9.181.883,62</b>	<b>7.293.279,49</b>
<b>RECEITA TRIBUTARIA</b>		<b>1.301.198,00</b>	<b>829.378,85</b>	<b>1.262.383,01</b>	<b>164.111,55</b>
<b>IMPOSTOS</b>		<b>1.266.198,00</b>	<b>827.362,27</b>	<b>1.253.484,09</b>	<b>160.407,42</b>
IMPOSTO SOBRE A PROPRIEDADE PREDIAL TERR	PM	50.000,00	411,27	869,27	1.446,80
IRRF - IMPOSTO DE RENDA RETIDO NAS FONTE	PM	300.000,00	64.613,94	76.692,02	38.160,99
IMPOSTO DE RENDA RETIDO NAS FONTES SOBRE	PM	266.198,00	152,29	2.201,68	0,00
IMPOSTO SOBRE TRANSMISSAO DE BENS IMOVEI	PM	50.000,00	6.080,00	14.030,00	13.093,00
ISS - IMPOSTO SOBRE SERVICOS DE QUALQUER	PM	600.000,00	756.104,77	1.159.691,12	107.706,63
<b>TAXAS</b>		<b>35.000,00</b>	<b>2.016,58</b>	<b>8.898,92</b>	<b>3.704,13</b>
TAXA DE FISCALIZAÇÃO DE VIGILANCIA SANIT	PM	5.000,00	0,00	0,00	0,00
TAXA DE LICENCA PARA FUNCION.ESTABELEC.C	PM	5.000,00	1.279,06	3.673,35	0,00
TAXA DE FUNCIONAMENTO DE ESTABELECIMENTO	PM	5.000,00	0,00	637,66	0,00
TAXA AUTORIZACAO TRANSPORTE	PM	5.000,00	160,00	800,00	0,00
OUTRAS TAXAS PELO EXERCICIO DO PODER DE	PM	5.000,00	100,00	1.631,76	1.558,52
TAXAS DE SERVICOS CADASTRAIS	PM	5.000,00	53,00	130,00	2.145,61
OUTRAS TAXAS PELA PRESTACAO DE SERVICOS	PM	5.000,00	424,52	2.026,15	0,00
<b>RECEITAS DE CONTRIBUICOES</b>		<b>200.000,00</b>	<b>18.988,83</b>	<b>39.046,81</b>	<b>44.551,74</b>
<b>CONTRIBUICAO PARA CUSTEIO DO SERVICO DE</b>		<b>200.000,00</b>	<b>18.988,83</b>	<b>39.046,81</b>	<b>44.551,74</b>
CONTRIBUICAO PARA CUSTEIO DO SERVICO DE	PM	200.000,00	18.988,83	39.046,81	44.551,74
<b>RECEITA PATRIMONIAL</b>		<b>110.584,00</b>	<b>47.294,78</b>	<b>87.646,15</b>	<b>74.487,34</b>
<b>RECEITAS DE VALORES MOBILIARIOS</b>		<b>110.584,00</b>	<b>47.294,78</b>	<b>87.646,15</b>	<b>74.487,34</b>
RECEITA DE REMUNERACAO DE DEPOSITOS BA	FMAS	5.000,00	7.892,04	12.987,34	10.288,15
RECEITA REMUNERACAO DEPOSITOS BANC.DE RE	FME	50.000,00	7.071,16	16.316,92	39.173,94
RECEI.DE REMUN.DE DEPÀS.BANCµ.DE RECUR.V	PM	12.340,00	16.386,18	32.336,87	19.133,39
RECEI.DE REMUN.DE DEPÀS.BANCµ.DE RECUR.V	FMS	20.000,00	4.520,83	7.492,22	2.691,49
REM. DE OUTROS DEP. DE RECURSOS NAO VINC	PM	23.244,00	11.424,57	18.512,80	3.200,37
<b>RECEITA DE SERVICOS</b>		<b>40.000,00</b>	<b>0,00</b>	<b>0,00</b>	<b>0,00</b>
<b>RECEITA DE SERVICOS</b>		<b>40.000,00</b>	<b>0,00</b>	<b>0,00</b>	<b>0,00</b>
SERVICOS HOSPITALARES	FMS	20.000,00	0,00	0,00	0,00
SERVICOS AMBULATORIAIS	FMS	20.000,00	0,00	0,00	0,00

## PENAFORTE

Continuação

Relatório Resumido da Execução Orçamentária  
**Demonstrativo do Resultado Primário**Orçamentos Fiscal e Seguridade Social  
Janeiro a Abril de 2014 - Bimestre Mar/Abr

LRF, Art. 53 inciso III - Anexo IV

R\$ Unidades

RECEITAS FISCAIS	UG	Previsão atualizada 2014	RECEITAS REALIZADAS		
			No Bimestre	Até o Bimestre	Até o Bimestre Exerc. Anterior
<b>TRANSFERENCIAS CORRENTES</b>		<b>33.457.235,00</b>	<b>3.524.206,96</b>	<b>7.738.961,77</b>	<b>6.858.451,30</b>
<b>TRANSFERENCIAS INTERGOVERNAMENTAIS</b>		<b>30.783.811,00</b>	<b>3.459.305,72</b>	<b>7.629.867,53</b>	<b>6.782.822,88</b>
COTA-PARTE DO FUNDO PARTICIPACAO DOS MUN	PM	10.000.000,00	980.300,75	2.474.766,31	2.183.509,75
TRANF. DA UNIAO CIDE	PM	30.000,00	0,00	1.569,33	774,34
ITR - IMPOSTO SOBRE A PROPRIEDADE TERRIT	PM	20.000,00	45,41	77,46	446,82
TRANF. DA UNIAO CEX	PM	20.000,00	0,00	3.770,52	0,00
TRANSF. DO PISO DE ATENCAO BASICA FIXO	FMS	500.000,00	19.793,67	181.106,01	51.993,75
PSF - PROGRAMA SAUDE DA FAMILIA	FMS	1.250.000,00	25.390,00	50.780,00	128.340,00
PACS - PROG. AGENTE COMUNITARIO DE SAUD	FMS	300.000,00	18.252,00	36.504,00	66.978,00
ECD - EPIDEMIOLOGIA E CONTROLE DE DOENC	FMS	100.000,00	0,00	0,00	0,00
TRANSF. RECURSOS VIGILANCIA SANITARIA	FMS	130.000,00	0,00	21.701,91	7.542,56
TRANSF. RECURSOS SAUDE BUCAL	FMS	130.000,00	10.035,00	10.035,00	30.105,00
TRANSF. RECURSOS VACINACAO CONTROLE POLI	FMS	80.000,00	0,00	0,00	0,00
TRASNF. RECURSOS OUTROS PROGRAMA FUNDO A	FMS	1.500.000,00	250.453,44	313.926,44	432.209,71
PROGRAMA ASSISTENCIAL PROJOVEM	FMAS	100.000,00	0,00	0,00	0,00
PROGRAMA ASSIST. INTEGRAL A FAMILIA	FMAS	100.000,00	9.000,00	9.000,00	0,00
TRANSF. DO FUNDO NACIONAL DE ASSIST. SOC	FMAS	200.000,00	36.358,21	115.146,41	140.240,56
PROGRAMA ATENDIMENTO AO IDOSO	FMAS	100.000,00	0,00	0,00	0,00
PROGRAMA ASSISTENCIAL CRAS	FMAS	120.951,00	0,00	0,00	0,00
TRANSF. RECURSOS - CREAS	FMAS	65.000,00	9.750,00	9.750,00	0,00
PROGRAMA ASSISTENCIAL VALE GAS	FMAS	150.000,00	0,00	0,00	0,00
PROGRAMA ASSISTENCIAL IGD	FMAS	165.000,00	0,00	0,00	0,00
PROGRAMA ASSISTENCIAL PBF1	FMAS	30.000,00	0,00	0,00	0,00
PROGRAMA ASSISTENCIA PBVII	FMAS	30.000,00	0,00	0,00	0,00
PROGRAMA ASSISTENCIAL PPMC	FMAS	50.000,00	0,00	0,00	0,00
OUTRAS TRANSF. FNAS.	FMAS	642.404,00	0,00	0,00	0,00
ICMS - DESONERACAO - LC 87/96	PM	30.000,00	2.065,12	6.195,36	6.541,47
DEMAIS TRANSFERENCIAS DA UNIAO	PM	345.770,00	4.314,53	13.442,76	12.349,24

Relatório Resumido da Execução Orçamentária  
**Demonstrativo do Resultado Primário**

Orçamentos Fiscal e Seguridade Social  
 Janeiro a Abril de 2014 - Bimestre Mar/Abr

LRF, Art. 53 inciso III - Anexo IV

R\$ Unidades

RECEITAS FISCAIS	UG	Previsão atualizada 2014	RECEITAS REALIZADAS		
			No Bimestre	Até o Bimestre	Até o Bimestre Exerc. Anterior
COTA-PARTE DO FUNDO ESPECIAL DO PETRÁLEO	PM	124.700,00	18.368,64	26.776,65	31.272,17
TRASN.F.UNIAO PNAE-PROG.NACIONAL ALIMENT.	FME	350.000,00	41.856,00	41.856,00	44.532,00
TRANSFERENCIA DA UNIAO - P.D.D.E	FME	250.000,00	0,00	0,00	0,00
TRANSF. FNDE - PROGR. PNAC	FME	300.000,00	0,00	0,00	0,00
TRANSFERENCIA DO SALARIO EDUCACAO	FME	300.000,00	49.174,07	85.377,88	77.693,52
TRANSF. FNDE PROGRAMA FAZENDO ESCOLA	FME	250.000,00	0,00	0,00	0,00
OUTRAS TRANSF. DO FNDE	FME	1.396.635,00	0,00	0,00	11.955,00
COTA-PARTE DO ICMS	PM	4.832.880,00	1.146.280,26	2.246.414,30	1.580.122,56
COTA-PARTE DO IPVA	PM	50.000,00	27.753,24	80.805,68	71.886,10
COTA-PARTE DO IPI SOBRE EXPORTACAO	PM	50.000,00	2.820,35	5.832,02	4.290,51
OUTRAS PARTICIPACOES RECEITA DOS ESTADOS	PM	15.600,00	0,00	0,00	0,00
COTA-PARTE COMP. ESFORCO EXPORTADOR	PM	33.710,00	0,00	0,00	0,00
OUTRAS TRANSFERENCIAS DECORRENTES DE COM	PM	13.400,00	0,00	0,00	0,00
TRASN.F. DO ESTADO P/O SIST. UNICO SAUDE	FMS	175.800,00	15.000,00	15.000,00	0,00
OUTRAS TRANSFERÊNCIAS DOS ESTADOS	PM	219.161,00	0,00	0,00	91.837,88
TRANSFERENCIA DE RECURSOS DO FUNDEB	FME	4.406.000,00	792.295,03	1.880.033,49	1.808.201,94
FUNDEB - COMPLEMENTACAO	FME	1.826.800,00	0,00	0,00	0,00
<b>TRANSFERENCIAS DE CONVENIOS</b>		<b>2.673.424,00</b>	<b>64.901,24</b>	<b>109.094,24</b>	<b>75.628,42</b>
TRASN.F. CONVENIO COM MINISTERIO DA SAUDE	FMS	800.000,00	0,00	44.193,00	0,00
TRANSF. RECURSOS OUTROS CONV. SAUDE	FMS	900.499,00	51.015,09	51.015,09	15.000,00
TRANSF. CONVENIO DA UNIAO P/PROG, DE EDU	FME	523.575,00	13.886,15	13.886,15	11.862,55
TRANSF. CONVENIO DA UNIAO A PROG. ASSIST	FMAS	110.830,00	0,00	0,00	0,00
TRANSF. CONVENIO UNIAO PROG. COMBATE A F	PM	13.600,00	0,00	0,00	0,00
OUTRAS TRANSF. DE CONVÔNIOS DA UNIAO	PM	71.200,00	0,00	0,00	1.465,02
OUTRAS TRANSF. DE CONVENIO DOS ESTADOS	PM	253.720,00	0,00	0,00	47.300,85
<b>OUTRAS RECEITAS CORRENTES</b>		<b>130.000,00</b>	<b>47.304,10</b>	<b>53.845,88</b>	<b>151.677,56</b>
<b>MULTAS E JUROS DE MORA</b>		<b>15.000,00</b>	<b>0,00</b>	<b>156,00</b>	<b>0,00</b>
MULTAS E JUROS DE MORA - DIVERSOS	PM	15.000,00	0,00	156,00	0,00
<b>INDENIZACOES E RESTITUICOES</b>		<b>45.000,00</b>	<b>0,00</b>	<b>159,83</b>	<b>127.026,04</b>

Relatório Resumido da Execução Orçamentária  
**Demonstrativo do Resultado Primário**

Orçamentos Fiscal e Seguridade Social  
 Janeiro a Abril de 2014 - Bimestre Mar/Abr

LRF, Art. 53 inciso III - Anexo IV

R\$ Unidades

RECEITAS FISCAIS	UG	Previsão atualizada 2014	RECEITAS REALIZADAS		
			No Bimestre	Até o Bimestre	Até o Bimestre Exerc. Anterior
OUTRAS INDENIZACOES	PM	15.000,00	0,00	0,00	0,00
OUTRAS RESTITUICOES	PM	5.000,00	0,00	159,83	127.026,04
OUTRAS RESTITUICOES - FALTA	FME	5.000,00	0,00	0,00	0,00
OUTRAS RESTITUICOES - FALTAS	FMS	15.000,00	0,00	0,00	0,00
OUTRAS RESTITUICOES - FALTAS	FMAS	5.000,00	0,00	0,00	0,00
<b>RECEITA DA DIVIDA ATIVA</b>		<b>50.000,00</b>	<b>5.184,51</b>	<b>10.073,46</b>	<b>10.426,14</b>
RECEITA DA DIVIDA ATIVA TRIBUTARIA	PM	20.000,00	633,00	789,00	582,05
DIVIDA ATIVA NAO TRIBUTARIA	PM	30.000,00	4.551,51	9.284,46	9.844,09
<b>RECEITAS DIVERSAS</b>		<b>20.000,00</b>	<b>42.119,59</b>	<b>43.456,59</b>	<b>14.225,38</b>
OUTRAS RECEITAS	PM	20.000,00	42.119,59	43.456,59	14.225,38
<b>RECEITAS FISCAIS DE CAPITAL (VI) = (II-III-IV-V)</b>		<b>7.317.006,00</b>	<b>229.955,70</b>	<b>230.395,11</b>	<b>717.223,47</b>
<b>RECEITAS DE CAPITAL</b>		<b>7.367.006,00</b>	<b>229.955,70</b>	<b>230.395,11</b>	<b>717.223,47</b>
<b>ALIENACOES DE BENS</b>		<b>50.000,00</b>	<b>0,00</b>	<b>0,00</b>	<b>0,00</b>
ALIENACAO DE BENS MOVEIS		50.000,00	0,00	0,00	0,00
ALIENACAO DE BENS MOVEIS	PM	50.000,00	0,00	0,00	0,00
<b>TRANSFERENCIAS DE CAPITAL</b>		<b>7.317.006,00</b>	<b>229.955,70</b>	<b>230.395,11</b>	<b>717.223,47</b>
<b>TRANSFERENCIAS INTERGOVERNAMENTAIS</b>		<b>631.464,00</b>	<b>136.836,92</b>	<b>137.276,33</b>	<b>0,00</b>
OUTRAS TRANSFERENCIAS DA UNIAO	PM	315.732,00	136.836,92	137.276,33	0,00
OUTRAS TRANSFERENCIAS DOS ESTADOS	PM	315.732,00	0,00	0,00	0,00
<b>TRANSFERENCIAS DE CONVENIOS</b>		<b>6.685.542,00</b>	<b>93.118,78</b>	<b>93.118,78</b>	<b>717.223,47</b>
TRANSFERENCIAS DE CONVENIO DA UNIAO P/ S	FMS	707.631,00	0,00	0,00	0,00
TRANSF DE CONVENIO DA UNIAO P/ EDUCACAO	FME	1.357.240,00	93.118,78	93.118,78	636.873,72
OUTRAS TRANSFERENCIAS DE CONVENIO DA UNI	PM	2.347.222,00	0,00	0,00	80.349,75
OUTRAS TRANSFERENCIAS DE CONVENIO DA UNI	FMAS	1.957.717,00	0,00	0,00	0,00
OUTRAS TRANSFERENCIAS DE CONVENIO DOS ES	PM	315.732,00	0,00	0,00	0,00
<b>RECEITAS FISCAIS DE CAPITAL (VI) = (II-III-IV-V)</b>		<b>7.317.006,00</b>	<b>229.955,70</b>	<b>230.395,11</b>	<b>717.223,47</b>
<b>RECEITAS FISCAIS LÍQUIDAS (VII)</b>		<b>39.876.023,00</b>	<b>4.265.840,30</b>	<b>8.450.626,98</b>	<b>7.668.626,15</b>

Relatório Resumido da Execução Orçamentária  
**Demonstrativo do Resultado Primário**  
 Orçamentos Fiscal e Seguridade Social  
 Janeiro a Abril de 2014 - Bimestre Mar/Abr

LRF. Art. 53 inciso III - Anexo IV

R\$ Unidades

RECEITAS FISCAIS

UG	Previsão atualizada 2014	RECEITAS REALIZADAS		
		No Bimestre	Até o Bimestre	Até o Bimestre Exerc. Anterior



-----  
**Gestor** LUIS FERNANDES BEZERRA FILHO  
**C.P.F.** 422.855.933-68



-----  
**Contador** LEONARDO JOSE MACEDO  
**C.P.F.** 246.015.433-04



-----  
**Cont.Int.** HELIO FERNANDES BEZERRA  
**C.P.F.** 312.923.563-91

Relatório Resumido da Execução Orçamentária  
**Demonstrativo do Resultado Primário**  
 Orçamentos Fiscal e Seguridade Social  
 Janeiro a Abril de 2014 - Bimestre Mar/Abr

LRF, Art. 53 inciso III - Anexo IV

R\$ Unidades

DESPESAS FISCAIS	Dotação atualizada 2014	DESPESAS LIQUIDADAS		
		No Bimestre	Até o Bimestre	Até o Bimestre Exerc. Anterior
<b>DESPESAS</b>				
<b>3.0.00.00.00 DESPESAS CORRENTES</b>	<b>32.542.095,80</b>	<b>3.030.515,33</b>	<b>5.749.276,34</b>	<b>14.917.528,84</b>
<b>3.1.00.00.00 PESSOAL E ENCARGOS SOCIAIS</b>	<b>13.976.541,28</b>	<b>1.798.038,15</b>	<b>3.692.171,74</b>	<b>6.781.794,20</b>
<b>3.1.90.00.00 APLICAÇÕES DIRETAS</b>	<b>13.976.541,28</b>	<b>1.798.038,15</b>	<b>3.692.171,74</b>	<b>6.781.794,20</b>
3.1.90.04.00 CONTRATAÇÃO POR TEMPO DETERMINADO	74.200,00	0,00	0,00	0,00
3.1.90.04.01 CONTRAT. TEMPO DETERMINADO - SALARIO	29.992,70	0,00	0,00	0,00
3.1.90.04.02 CONTRAT. TEMPO DETERMINADO - OBR. PATR	106.000,00	0,00	0,00	0,00
3.1.90.04.03 PESSOAL CONTRATADO TEMPORARIO PACS	7.315,06	0,00	0,00	0,00
3.1.90.04.05 PESSOAL CONTRATADO TEMPORARIO P. ADM	8.712,56	0,00	0,00	0,00
3.1.90.11.00 VENCIMENTOS E VANT. FIXAS PESSOAL CIVI	6.532.000,00	965.868,33	1.933.409,65	3.372.000,00
3.1.90.11.01 PESSOAL CIVIL - SAUDE	1.321.200,00	195.396,82	391.395,34	770.000,00
3.1.90.11.02 PESSOAL CIVIL - PSF	480.000,00	72.877,66	145.235,54	500.225,50
3.1.90.11.03 PESSOAL CIVIL -	1.186.400,00	144.835,54	289.810,06	565.400,00
3.1.90.11.06 PESSOAL CIVIL	381.600,00	0,00	0,00	0,00
3.1.90.11.07 PESSOAL CIVIL VIG. SANITARIA	53.000,00	6.570,00	12.410,00	30.387,50
3.1.90.11.08 PESSOAL CIVIL - EDUCACAO GERAL	272.838,72	17.144,16	17.144,16	0,00
3.1.90.11.09 PESSOAL CIVIL - GERAL	103.120,00	6.390,00	12.780,00	0,00
3.1.90.11.10 PESSOAL CIVIL ADM. GERAL	1.487.932,24	203.676,89	401.048,48	819.341,80
3.1.90.13.00 OBRIGAÇÕES PATRONAIS	260.760,00	0,00	0,00	0,00
3.1.90.13.01 INSS - SERVIDORES	1.502.737,40	185.278,75	488.938,51	720.189,40
3.1.90.13.02 INSS SERVIDORES	107.704,16	0,00	0,00	0,00
3.1.90.13.03 INSS SERVIDORES	25.602,71	0,00	0,00	0,00
3.1.90.14.00 DIARIAS CIVIL	10.600,00	0,00	0,00	4.250,00
3.1.90.92.00 DESPESAS DE EXERCÍCIOS ANTERIORES	24.825,73	0,00	0,00	0,00
<b>3.3.00.00.00 OUTRAS DESPESAS CORRENTES</b>	<b>18.565.554,52</b>	<b>1.232.477,18</b>	<b>2.057.104,60</b>	<b>8.135.734,64</b>
<b>3.3.50.00.00 TRANSF. A INST. PRIV. SEM FINS LUCRATIVO</b>	<b>21.200,00</b>	<b>0,00</b>	<b>0,00</b>	<b>0,00</b>
3.3.50.43.00 SUBVENÇÕES SOCIAIS	21.200,00	0,00	0,00	0,00
<b>3.3.70.00.00 TRANSF. A INST. MULTIGOVERNAMENTAIS</b>	<b>190.800,00</b>	<b>28.130,61</b>	<b>61.610,35</b>	<b>0,00</b>
3.3.71.41.00 CONTRIBUIÇÕES	190.800,00	28.130,61	61.610,35	0,00
<b>3.3.90.00.00 APLICAÇÕES DIRETAS</b>	<b>18.353.554,52</b>	<b>1.204.346,57</b>	<b>1.995.494,25</b>	<b>8.135.734,64</b>
3.3.90.04.04 PESSOAL CONTRATADO TEMPORARIO - PROFES	13.592,91	0,00	0,00	0,00
3.3.90.14.00 DIARIAS - CIVIL	326.670,27	24.890,00	45.310,00	50.070,00
3.3.90.21.00 JUROS SOBRE A DIVIDA CONTRATUAL	15.427,13	0,00	0,00	0,00
3.3.90.22.00 OUTROS ENCARGOS SOBRE A DIVIDA CONTRAT	4.148,84	0,00	0,00	0,00
3.3.90.30.00 MATERIAL DE CONSUMO	461.500,00	0,00	0,00	59,00
3.3.90.30.01 MEDICAMENTOS	1.447.637,40	0,00	0,00	59.820,00
3.3.90.30.02 MATERIAL MEDICO HOSPITALAR ODONT. LABO	66.362,60	0,00	0,00	142.186,68
3.3.90.30.03 COMBUSTIVEIS PEÇAS E LUBRIFICANTES	301.612,74	33.124,34	48.595,25	181.383,67
3.3.90.30.05 GENEROS ALIMENTICIOS	610.000,00	59.671,90	59.671,90	698.187,80
3.3.90.30.99 OUTROS MATERIAIS DE CONSUMO	2.803.313,55	187.859,43	226.564,40	804.565,03
3.3.90.31.00 PREMIAÇÕES CULT. ART. CIENT. DESP. E OUTRA	50.000,00	0,00	0,00	0,00
3.3.90.32.00 MATERIAL, BEM OU SERVIÇO P/ DISTRIBUI	103.547,16	0,00	2.391,00	0,00
3.3.90.33.00 PASSAGENS E DESPESAS COM LOCOMOÇÃO	100.418,36	0,00	0,00	0,00
3.3.90.35.00 SERVIÇOS DE CONSULTORIA	30.794,70	2.400,00	2.400,00	58.500,00

Relatório Resumido da Execução Orçamentária  
**Demonstrativo do Resultado Primário**

Orçamentos Fiscal e Seguridade Social  
 Janeiro a Abril de 2014 - Bimestre Mar/Abr

LRF, Art. 53 inciso III - Anexo IV

R\$ Unidades

DESPESAS FISCAIS	Dotação atualizada 2014	DESPESAS LIQUIDADAS		
		No Bimestre	Até o Bimestre	Até o Bimestre Exerc. Anterior
3.3.90.36.00 OUTROS SERV. DE TERCEIROS PESSOA FÍSIC	722.190,46	19.500,00	20.727,00	0,00
3.3.90.36.01 OUTROS SERVIÇOS TERC. P. FISICA	2.529.045,48	251.131,53	434.897,13	809.591,99
3.3.90.36.02 OUTROS SERV. TERC. - P.F.	15.900,00	0,00	0,00	0,00
3.3.90.36.03 D. S. TERCEIROS - P. JURIDICA - AGUA	3.766,71	0,00	0,00	0,00
3.3.90.36.05 SERV. TERC. P. FISICA - SUPRIMENTO	7.751,78	0,00	0,00	0,00
3.3.90.36.11 SERV. TERC. P.F. - TRANS. PASSAGEIROS	148.400,00	0,00	0,00	0,00
3.3.90.36.12 SERV. TER. P. FISICA TRANSPORTE , MATE	78.146,91	0,00	0,00	0,00
3.3.90.39.00 OUTROS SERV. DE TERC. PESSOA JURÖDICA	477.000,00	14.713,23	19.690,41	68.538,50
3.3.90.39.01 MANUT. E CONSERV. DE MAQ. E EQUIPAMENT	12.619,83	0,00	0,00	0,00
3.3.90.39.02 OUTROS SERV. TERC. P. J. ENERGIA ELETR	99.958,00	8.325,49	16.502,94	70.000,00
3.3.90.39.03 OUTROS SERV. TERC. - P. J. - AGUA E ES	8.627,34	0,00	0,00	18.326,00
3.3.90.39.04 OUTROS SERV. TERC. P.J. - COMUNICACAO	38.650,78	0,00	0,00	3.894,30
3.3.90.39.99 OUTROS SERV. TERC. P.J. - OUTROS SERVI	6.380.968,08	423.565,14	709.884,75	4.869.071,67
3.3.90.43.00 SUBVENCOES SOCIAIS	2.292,78	0,00	0,00	0,00
3.3.90.47.00 OBRIGACÖES TRIBUTARIAS E CONTRIBUTIVAS	179.227,80	18.894,98	41.533,36	82.500,00
3.3.90.48.00 OUTROS AUX. FINAN. A PESSOAS FÖSICAS	159.000,00	24.360,00	73.080,00	12.040,00
3.3.90.49.00 AUXÖLIO TRANSPORTE	15.900,00	0,00	0,00	0,00
3.3.90.71.00 PRINCIPAL DA DIVIDA CONTRATUAL RESGATA	275.600,00	16.954,37	54.614,37	200.000,00
3.3.90.91.00 SENTENÇAS JUDICIAIS	221.200,00	86.419,66	202.319,05	0,00
3.3.90.92.00 DESPESAS DE EXERCÖCIOS ANTERIORES	638.843,74	32.536,50	37.312,69	7.000,00
3.3.90.93.00 INDENIZACÖES E RESTITUICÖES	3.439,17	0,00	0,00	0,00
<b>4.0.00.00.00 DESPESAS DE CAPITAL</b>	<b>6.933.934,97</b>	<b>68.290,90</b>	<b>95.231,37</b>	<b>397.635,93</b>
<b>4.4.00.00.00 INVESTIMENTOS</b>	<b>6.717.057,30</b>	<b>57.388,90</b>	<b>73.088,90</b>	<b>397.635,93</b>
<b>4.4.90.00.00 APLICACÖES DIRETAS</b>	<b>6.717.057,30</b>	<b>57.388,90</b>	<b>73.088,90</b>	<b>397.635,93</b>
4.4.90.51.00 OBRAS E INSTALACÖES	5.924.289,98	48.422,80	48.422,80	275.345,93
4.4.90.52.00 EQUIPAMENTOS E MATERIAL PERMANENTE	776.271,60	8.266,10	23.966,10	122.290,00
4.4.90.61.00 AQUISIÇÖO DE IMOVEIS	13.657,04	700,00	700,00	0,00
4.4.90.92.00 DESPESAS DE EXERCÖCIOS ANTERIORES	2.838,68	0,00	0,00	0,00
<b>4.6.00.00.00 AMORTIZACÖO DA DÖVIDA</b>	<b>216.877,67</b>	<b>10.902,00</b>	<b>22.142,47</b>	<b>0,00</b>
<b>4.6.90.00.00 APLICACÖES DIRETAS</b>	<b>216.877,67</b>	<b>10.902,00</b>	<b>22.142,47</b>	<b>0,00</b>
4.6.90.71.00 PRINCIPAL DA DÖVIDA CONTRATUAL RESGATA	206.277,67	10.902,00	22.142,47	0,00
4.6.90.73.00 JUROS DA DIVIDA CONTRADUAL RESGATADA	10.600,00	0,00	0,00	0,00
<b>9.0.00.00.00 RESERVA DE CONTINGÖNCIA</b>	<b>400.000,00</b>	<b>0,00</b>	<b>0,00</b>	<b>0,00</b>
<b>9.9.00.00.00 RESERVA DE CONTINGÖNCIA</b>	<b>400.000,00</b>	<b>0,00</b>	<b>0,00</b>	<b>0,00</b>
<b>9.9.99.00.00 RESERVA DE CONTINGÖNCIA</b>	<b>400.000,00</b>	<b>0,00</b>	<b>0,00</b>	<b>0,00</b>
9.9.99.99.99 RESERVA DE CONTINGÖNCIA	400.000,00	0,00	0,00	0,00
<b>TOTAL DAS DESPESAS</b>	<b>39.876.030,7</b>	<b>3.098.806,23</b>	<b>5.844.507,71</b>	<b>15.315.164,77</b>
<b>SALDO DE EXERCÖCIO ANTERIOR</b>			<b>2.546.213,09</b>	
<b>DESPESAS LIQUIDADAS</b>	<b>39.876.030,77</b>	<b>3.098.806,23</b>	<b>5.844.507,71</b>	<b>15.315.164,77</b>
<b>RESULTADO FINAL</b>			<b>5.152.332,36</b>	



Relatório Resumido da Execução Orçamentária  
**Demonstrativo do Resultado Primário**  
 Orçamentos Fiscal e Seguridade Social  
 Janeiro a Abril de 2014 - Bimestre Mar/Abr


LRF. Art. 53 inciso III - Anexo IV

R\$ Unidades

DESPESAS FISCAIS	Dotação atualizada 2014	DESPESAS LIQUIDADAS		
		No Bimestre	Até o Bimestre	Até o Bimestre Exerc. Anterior



**Gestor** LUIS FERNANDES BEZERRA FILHO  
**C.P.F.** 422.855.933-68



**Contador** LEONARDO JOSE MACEDO  
**C.P.F.** 246.015.433-04



**Cont.Int.** HELIO FERNANDES BEZERRA  
**C.P.F.** 312.923.563-91

**PENAFORTE**

Relatório Resumido da Execução Orçamentária  
**Demonstrativo do Resultado Nominal**  
 Orçamentos Fiscal e Seguridade Social  
 Janeiro a Abril de 2014 / Bimestre Março-Abril

LRF. Art. 53 inciso III - Anexo VI

R\$ Unidades

E S P E C I F I C A C A O	S A L D O		
	Em 31 de Dez 2013 (a)	Em 28 de Fev 2014 (b)	Em 30 de Abr 2014 (c)
DIVIDA CONSOLIDADA (I)	0	0	0
DEDUCOES (II)	(17.117.804,59)	5.199.674,98	5.759.669,00
Ativo Disponível	2.546.213,09	3.249.087,35	3.435.292,06
Haveres Financeiros	0	0	0
(-) Restos a Pagar Processados	19.664.017,68	-1.950.587,63	-2.324.376,94
DIVIDA CONSOLIDADA LIQUIDA (III) = (I-II)	0	0	0
RECEITA DE PRIVATIZACOES (IV)	0	0	0
PASSIVOS RECONHECIDOS (V)	0	0	0
DIVIDA FISCAL LIQUIDA (III+IV-V)	0	0	0

E S P E C I F I C A C A O	PERIODO DE REFERENCIA	
	No Bimestre (c - b)	Ate o bimestre (c - a)
RESULTADO NOMINAL	0	0

FONTE: Balancetes Mensais



**Gestor** LUIS FERNANDES BEZERRA FILHO  
**C.P.F.** 422.855.933-68



**Contador** LEONARDO JOSE MACEDO  
**C.P.F.** 246.015.433-04



**Cont.Int.** HELIO FERNANDES BEZERRA  
**C.P.F.** 312.923.563-91

**PENAFORTE**

Relatório Redumido da Execução Orçamentária  
**Demonstrativo dos Restos a Pagar por Poder e Órgão**

Orçamentos Fiscal e Seguridade Social  
 Janeiro a Abril de 2014 - Bimestre Marco-Abril

LRF. Art. 53 inciso V - Anexo II

R\$ Unidades

PODER / ÓRGÃO	RESTOS A PAGAR PROCESSADOS					RESTOS A PAGAR NÃO PROCESSADOS			
	INSCRITOS		Cancelados	Pagos	a Pagar	Inscritos	Cancelados	Pagos	a Pagar
	Exercícios Anteriores	Em 2014							
FUNDO MUNICIPAL DE ACAO SOCIAL	784.090,52	5.240,00	0,00	0,00	24.148,09	1.494.739,85	0,00	90.946,60	2.187.883,77
FUNDO MUNICIPAL DE SAUDE	2.499.160,99	3.297,78	0,00	0,00	29.412,65	4.980.481,84	0,00	464.326,70	7.015.316,13
FUNDO MUNICIPAL DE EDUCACAO	3.001.765,55	910,00	0,00	0,00	292.093,41	6.708.687,60	0,00	383.169,04	9.327.284,11
PREFEITURA MUNICIPAL	3.822.926,85	359,44	0,00	0,00	95.470,62	5.403.083,20	0,00	702.668,39	8.523.341,66
CAMARA MUNICIPAL	0,00	0,00	0,00	0,00	605,38	0,00	0,00	0,00	0,00
<b>Total</b>	<b>10.107.943,91</b>	<b>9.807,22</b>	<b>0,00</b>	<b>0,00</b>	<b>441.730,15</b>	<b>18.586.992,49</b>	<b>0,00</b>	<b>1.641.110,73</b>	<b>27.053.825,6</b>


**Gestor** LUIS FERNANDES BEZERRA FILHO**C.P.F.** 422.855.933-68

**Contador** LEONARDO JOSE MACEDO**C.P.F.** 246.015.433-04

**Cont.Int./Sec.de Finanças**  
HELIO FERNANDES BEZERRA**C.P.F.** 312.923.563-91


Relatório Resumido da Execução Orçamentária  
**Dem. das Receitas de Oper. de Créd. e Despesas de Capital**


Orçamentos Fiscal e Seguridade Social  
 Janeiro a Abril de 2014 - Bimestre Mar/Abr


RREO - Anexo XI (LRF, art.53,&amp;1ª Inciso 1)

R\$ Unidades

RECEITAS	Previsão atualizada (a)	RECEITAS REALIZADAS até o Bimestre (b)	SALDO A REALIZAR (c) = (a-b)	
<b>RECEITAS DE OPERAÇÕES DE CRÉDITOS (I)</b>	<b>0,00</b>	<b>0,00</b>	<b>0,00</b>	
DESPESAS	DOTAÇÃO ATUALIZADA (d)	DESPESAS EXECUTADAS até o Bimestre LIQUIDADAS (e)	DESPESAS EXECUTADAS até o Bimestre INSCRITAS EM RESTOS A PAGAR NÃO PROCESSADOS (f)	SALDO A EXECUTAR (g) = (d) - (e+f)
<b>DESPESAS CAPITAL</b>	<b>0,00</b>	<b>0,00</b>	<b>0,00</b>	<b>0,00</b>
(-) Incentivos Fiscais a Contribuinte				
(-) Incentivos Fiscais a Contribuinte				
(-) Incentivos Fiscais a Contribuinte por Inst.Financeiras				
<b>DESPESAS DE CAPITAL LÍQUIDA (II)</b>	<b>0,00</b>	<b>0,00</b>	<b>0,00</b>	<b>0,00</b>
<b>RESULTADO PARA APURAÇÃO DA REGRA DE OURO (III) = (I-II)</b>	<b>0,00</b>	<b>0,00</b>	<b>0,00</b>	<b>0,00</b>

  
 Gestor LUIS FERNANDES BEZERRA FILHO  
 C.P.F. 422.855.933-68

  
 Contador LEONARDO JOSE MACEDO  
 C.P.F. 246.015.433-04

  
 Cont.Int. HELIO FERNANDES BEZERRA  
 C.P.F. 312.923.563-91

Relatório Resumido da Execução Orçamentária  
**Dem.da Receitas de Alienação de Ativos e Aplic.dos Recursos**

Orçamentos Fiscal e Seguridade Social  
 Janeiro a Abril de 2014 - Bimestre Mar/Abr


RREO - Anexo XIV (LRF, art.53,&amp;1ª Inciso III)


R\$ 1,00


RECEITAS	Previsão atualizada (a)	RECEITAS REALIZADAS (b)	SALDO A REALIZAR (c) = (a-b)
<b>RECEITAS DE CAPITAL</b>	<b>0,00</b>	<b>0,00</b>	<b>0,00</b>
<b>ALIENAÇÃO DE ATIVOS</b>	<b>0,00</b>	<b>0,00</b>	<b>0,00</b>
Alienação de Bens Móveis	0,00	0,00	0,00
Alienação de Bens Imóveis	0,00	0,00	0,00
<b>TOTAL</b>	<b>0,00</b>	<b>0,00</b>	<b>0,00</b>

DESPESAS APLICAÇÃO DOS RECURSOS DA ALIENAÇÃO DE ATIVOS	DOTAÇÃO ATUALIZADA (d)	DESPESAS EXECUTADAS até o Bimestre		SALDO A EXECUTAR (g) = (d) - (e+f)
		LIQUIDADAS (e)	INSCRITAS EM RESTOS A PAGAR NÃO PROCESSADOS (f)	
<b>DESPESAS DE CAPITAL</b>	<b>0,00</b>	<b>0,00</b>	<b>0,00</b>	<b>0,00</b>
Investimentos	0,00	0,00	0,00	0,00
Inversões Financeiras	0,00	0,00	0,00	0,00
Amortização da Dívida	0,00	0,00	0,00	0,00
<b>DESPESAS CORRENTES DOS REGIMES DE PREVIDÊNCIAS</b>	<b>0,00</b>	<b>0,00</b>	<b>0,00</b>	<b>0,00</b>
Regime Geral da Previdência Social	0,00	0,00	0,00	0,00
Regime Próprio dos Servidores Públicos	0,00	0,00	0,00	0,00
<b>TOTAL</b>	<b>0,00</b>	<b>0,00</b>	<b>0,00</b>	<b>0,00</b>

SALDO FINANCEIRO A APLICAR	EXEANT (h)	EXEATU (i) = (b) - (e+f)	SALDO ATUAL (j) = (h+i)
	0,00	0,00	0,00

  
 Gestor LUIS FERNANDES BEZERRA FILHO  
 C.P.F. 422.855.933-68

  
 Contador LEONARDO JOSE MACEDO  
 C.P.F. 246.015.433-04

  
 Cont.Int. HELIO FERNANDES BEZERRA  
 C.P.F. 312.923.563-91

GOVERNO MUNICIPAL DE PENAFORTE  
 RELATÓRIO RESUMIDO DA EXECUÇÃO ORÇAMENTÁRIA  
**DEMONSTRATIVO DAS RECEITAS E DESPESAS PREVIDENCIÁRIAS DO REGIME PRÓPRIO DOS SERVIDORES PÚBLICOS**  
 ORÇAMENTO DA SEGURIDADE SOCIAL  
 2º BIMESTRE DE 2014

RREO - Anexo V (LRF, Art. 53, inciso II)

R\$ 1,00

RECEITAS PREVIDENCIÁRIAS	PREVISÃO INICIAL	PREVISÃO ATUALIZADA	RECEITAS REALIZADAS		
			No Bimestre	Até o Bimestre 2º 2014	Até o Bimestre 2º 2014
RECEITAS PREVIDENCIÁRIAS - RPPS (EXCETO INTRA-ORÇAMENTÁRIAS) (I)					
RECEITAS CORRENTES					
Receita de Contribuições					
Pessoal Civil					
Contribuição de Servidor Ativo Civil					
Contribuição de Servidor Inativo Civil					
Contribuição de Pensionista Civil					
Pessoal Militar					
Contribuição de Militar Ativo					
Contribuição de Militar Inativo					
Contribuição de Pensionista Militar					
Outras Contribuições Previdenciárias					
Compensação Previdenciária entre RGPS e RPPS					
Receita Patrimonial					
Receitas Imobiliárias					
Receitas de Valores Mobiliários					
Outras Receitas Patrimoniais					
Outras Receitas Correntes					
RECEITAS DE CAPITAL					
Alienação de Bens					
Outras Receitas de Capital					
RECEITAS PREVIDENCIÁRIAS - RPPS (EXCETO INTRA-ORÇAMENTÁRIAS) (II)					
REPASSES PREVIDENCIÁRIOS PARA COBERTURA DE DÉFICT - RPPS (III)					

SEM MOVIMENTO

GOVERNO MUNICIPAL DE PENAFORTE  
 RELATÓRIO RESUMIDO DA EXECUÇÃO ORÇAMENTÁRIA  
**DEMONSTRATIVO DAS RECEITAS E DESPESAS PREVIDENCIÁRIAS DO REGIME PRÓPRIO DOS SERVIDORES PÚBLICOS**  
 ORÇAMENTO DA SEGURIDADE SOCIAL  
 2º BIMESTRE DE 2014

OUTROS APORTES AO RPPS (IV)					
TOTAL DAS RECEITAS PREVIDENCIÁRIAS - RPPS (V) = (I + II + III + IV)					

DESPESAS PREVIDENCIÁRIAS	PREVISÃO INICIAL	PREVISÃO ATUALIZADA	DESPESAS LIQUIDADAS		
			No Bimestre	Até o Bimestre 2º 2014	Até o Bimestre 2º 2014
DESPESAS PREVIDENCIÁRIAS - RPPS (EXCETO INTRA-ORÇAMENTÁRIAS) (VI)					
ADMINISTRAÇÃO					
Despesas Correntes					
Despesas de Capital					
PREVIDÊNCIA SOCIAL					
Pessoal Civil					
Reformas					
Pensões					
Outros Benefícios Previdenciários					
Outras Despesas Previdenciárias					
Compensação Previdenciária de Aposentadorias entre o RPPS e o RGPS					
Compensação Previdenciária de Pensões entre o RPPS e o RGPS					
Demais Despesas Previdenciárias					
DESPESAS PREVIDENCIÁRIAS - RPPS (INTRA-ORÇAMENTÁRIAS) (VII)					
RESERVA DO RPPS (VIII)					
TOTAL DAS DESPESAS PREVIDENCIÁRIAS - RPPS (IX) = (VI + VII + VIII)					
RESULTADO PREVIDENCIÁRIO - RPPS (X) = (V + IX)					

SEM MOVIMENTO

LDO DAS DISPONIBILIDADES FINANCEIRAS E INVESTIMENTOS DO RP	<MÊS ANTERIOR>	PERÍODO DE REFERÊNCIA	
		2014	2010
Caixa			

GOVERNO MUNICIPAL DE PENAFORTE  
 RELATÓRIO RESUMIDO DA EXECUÇÃO ORÇAMENTÁRIA  
**DEMONSTRATIVO DAS RECEITAS E DESPESAS PREVIDENCIÁRIAS DO REGIME PRÓPRIO DOS SERVIDORES PÚBLICOS**  
 ORÇAMENTO DA SEGURIDADE SOCIAL  
 2º BIMESTRE DE 2014

Bancos Conta Movimento		
Investimentos		

RECEITAS PREVIDENCIÁRIAS INTRA-ORÇAMENTÁRIAS - RPPS	PREVISÃO INICIAL	PREVISÃO ATUALIZADA	RECEITAS REALIZADAS		
			No Bimestre	Até o Bimestre 2º 2014	Até o Bimestre 2º 2014
RECEITA CORRENTES					
Receita de Contribuições					
Pessoal Civil					
Contribuição Patronal de Servidor Ativo Civil					
Contribuição Patronal de Servidor Inativo Civil					
Contribuição Patronal de Pensionista Civil					
Pessoal Militar					
Contribuição Patronal de Militar Ativo					
Contribuição Patronal de Militar Inativo					
Contribuição Patronal de Pensionista Militar					
Outras Contribuições Previdenciárias					
Receita Patrimonial					
Receitas Imobiliárias					
Receitas de Valores Mobiliários					
Outras Receitas Patrimoniais					
Outras Receitas Correntes					
RECEITAS DE CAPITAL					
Alienação de Bens					
Outras Receitas de Capital					
<b>TOTAL DAS RECEITAS PREVIDENCIÁRIAS INTRA-ORÇAMENTÁRIAS</b>					

SEM MOVIMENTO




GOVERNO MUNICIPAL DE PENAFORTE  
 RELATÓRIO RESUMIDO DA EXECUÇÃO ORÇAMENTÁRIA  
**DEMONSTRATIVO DAS RECEITAS E DESPESAS PREVIDENCIÁRIAS DO REGIME PRÓPRIO DOS SERVIDORES PÚBLICOS**  
 ORÇAMENTO DA SEGURIDADE SOCIAL  
 2º BIMESTRE DE 2014

DESPESAS PREVIDENCIÁRIAS INTRA-ORÇAMENTÁRIAS - RPPS	DOTAÇÃO INICIAL	DOTAÇÃO ATUALIZADA	DESPESAS LIQUIDADAS		
			No Bimestre	Até o Bimestre 2º 2014	Até o 2º Bimestre 2014
ADMINISTRAÇÃO (XIV) Despesas Correntes Despesas de Capital					
<b>TOTAL DAS DESPESAS PREVIDENCIÁRIAS INTRA-ORÇAMENTÁRIAS</b>					

FONTE:



Gestor: LUIS FERNANDES BEZERRA FILHO  
 CPF: 422.855.933-68



Contador: LEONARDO JOSE MACEDO  
 CPF: 245.015.433-04



Cont.Int.: HELIO FERNANDES BEZERRA  
 CPF: 312.923.563-91

GOVERNO MUNICIPAL DE PENAFORTE  
 RELATÓRIO RESUMIDO DA EXECUÇÃO ORÇAMENTÁRIA  
**DEMONSTRATIVO DAS RECEITAS DE IMPOSTOS LÍQUIDA E DAS DESPESAS PRÓPRIAS COM AÇÕES E SERVIÇOS PÚBLICOS DE SAÚDE**  
 ORÇAMENTO FISCAL E DA SEGURIDADE SOCIAL  
 2º BIMESTRE DO EXERCÍCIO DE 2014

RREO - Anexo XII (ADCT, art. 77)

R\$ 1,00

RECEITAS PREVIDENCIÁRIAS	PREVISÃO INICIAL	PREVISÃO ATUALIZADA (a)	RECEITAS REALIZADAS	
			Até o Bimestre (b)	% (b/a)
<b>RECEITAS DE IMPOSTOS LÍQUIDAS E TRANSF. CONSTITUCIONAIS E LEGAIS (I)</b>	<b>27.005.928,36</b>	<b>27.005.928,36</b>	<b>6.068.520,22</b>	
Impostos	1.266.198,97	1.266.198,97	1.253.484,09	0,99
Multas, Juros de Mora e Outros Encargos dos Impostos				
Dívida Ativa dos Impostos	20.000,00	20.000,00	945,00	
Multas, Juros de Mora, Atual. Mon. Outros Encar. da Dívida Ativa dos Impostos		-	-	
<b>Receitas de Transferências Constitucionais e Legais</b>	<b>25.719.729,39</b>	<b>25.719.729,39</b>	<b>4.814.091,13</b>	<b>0,19</b>
TRANSFERÊNCIAS DE RECURSOS DO SISTEMA ÚNICO DE SAÚDE - SUS (II)	3.516.366,00	3.516.366,00	506.401,62	0,14
RECEITAS DE OPERAÇÕES DE CRÉDITO VINCULADAS À SAÚDE (III)				
OUTRAS RECEITAS ORÇAMENTÁRIAS	7.189.843,61	7.189.843,61	2.838.301,89	0,39
(-) DEDUÇÃO PARA O FUNDEF	2.730.000,00	2.730.000,00	961.651,75	0,35
<b>TOTAL</b>	<b>34.962.137,97</b>	<b>34.962.137,97</b>	<b>8.450.626,98</b>	<b>0,24</b>
DESPEAS COM SAÚDE (Por Grupo de Natureza da Despesa)	DOTAÇÃO INICIAL	DOTAÇÃO ATUALIZADA (c)	DESPEAS LIQUIDADAS	
			Até o Bimestre (d)	% (d/c)
<b>DESPEAS CORRENTES</b>	<b>6.339.730,94</b>	<b>7.257.177,61</b>	<b>585.973,44</b>	<b>0,18</b>
Pessoal e Encargos Sociais	2.350.000,00	2.308.314,60	274.196,40	0,12
Juros e Encargos da Dívida	-	-		
Outras Despesas Correntes	3.989.730,94	4.948.863,01	311.777,04	0,06
<b>DESPESA DE CAPITAL</b>	<b>500.000,00</b>	<b>584.553,33</b>	<b>6.992,22</b>	<b>0,01</b>
Investimentos	500.000,00	584.553,33	6.992,22	0,01
Inversões Financeiras				
Amortização da Dívida	-	-		
<b>TOTAL (IV)</b>	<b>6.839.730,94</b>	<b>7.841.730,94</b>	<b>592.965,66</b>	<b>0,19</b>

GOVERNO MUNICIPAL DE PENAFORTE  
 RELATÓRIO RESUMIDO DA EXECUÇÃO ORÇAMENTÁRIA  
**DEMONSTRATIVO DAS RECEITAS DE IMPOSTOS LÍQUIDA E DAS DESPESAS PRÓPRIAS COM AÇÕES E SERVIÇOS PÚBLICOS DE SAÚDE**  
 ORÇAMENTO FISCAL E DA SEGURIDADE SOCIAL  
 2º BIMESTRE DO EXERCÍCIO DE 2014

DESPESAS PRÓPRIAS COM AÇÕES E SERV. PÚBLICOS DE SAÚDE	DOTAÇÃO INICIAL	DOTAÇÃO ATUALIZADA	DESPESAS LIQUIDADAS	
			Até o Bimestre (e)	% (e)/despesas com saúde
DESPESAS COM SAÚDE	6.839.730,94	7.841.730,94	1.320.329,04	1,08
(+) RESTOS A PAGAR DE EXERCÍCIOS ANTERIORES LIQUIDADOS NO EXERCÍCIO			411.891,64	
(-) DESPESAS COM INATIVOS E PENSIONISTAS				
(-) DESPESAS CUSTEADAS COM OUT. RECURSOS DEST. À SAÚDE				
Recursos de Transferências do Sistemas Único de Saúde - SUS	3.516.366,00	3.516.366,00	506.401,62	0,41
Recursos de Operações de Crédito				
Outros Recursos				
(-) RESTOS A PAGAR INSCRITOS NO EXERCÍCIO SEM DISPONIBILIDADE FINANCEIRA DE RECURSOS PRÓPRIOS VINCULADOS			-	-
<b>TOTAL DESPESAS PRÓPRIAS COM AÇÕES E SERV. PÚB. DE SAÚDE (V)</b>	<b>3.323.364,94</b>	<b>4.325.364,94</b>	<b>1.225.819,06</b>	<b>20,20</b>

SALDO DAS DISPONIBILIDADES FINANCEIRAS E INVESTIMENTOS DO RPPS	RESTOS A PAGAR INSCRITOS COM DISPONIBILIDADE FINANCEIRA DE RECURSOS PRÓPRIOS VINCULADOS	
	Inscritos em Exercícios Anteriores	Cancelados Em 2014 (VI)
RESTOS A PAGAR DE DESPESAS PRÓPRIAS COM AÇÕES E SERVIÇOS PÚBLICOS DE SAÚDE	-	-

PARTICIPAÇÃO DAS DESPESAS COM AÇÕES E SERVIÇOS PÚBLICOS DE SAÚDE NA RECEITA DE IMPOSTOS LÍQUIDA E TRANSFERÊNCIAS CONSTITUCIONAIS E LEGAIS - LIMITE CONSTITUCIONAL $\leq \frac{(V - VI)}{I}$	
---	--

DESPESAS COM SAÚDE (Por Subfunção)	DOTAÇÃO INICIAL	DOTAÇÃO ATUALIZADA	DESPESAS LIQUIDADAS	
			Até o Bimestre (i)	% (i/total i)
Atenção Básica	6.310.393,55	8.336.393,55	1.286.338,92	0,97

GOVERNO MUNICIPAL DE PENAFORTE  
 RELATÓRIO RESUMIDO DA EXECUÇÃO ORÇAMENTÁRIA  
**DEMONSTRATIVO DAS RECEITAS DE IMPOSTOS LÍQUIDA E DAS DESPESAS PRÓPRIAS COM AÇÕES E SERVIÇOS PÚBLICOS DE SAÚDE**  
 ORÇAMENTO FISCAL E DA SEGURIDADE SOCIAL  
 2º BIMESTRE DO EXERCÍCIO DE 2014

Assistência Hospitalar e Ambulatorial	106.000,00	106.000,00	-	-
Suporte Profilático e Terapêutico	-	-	-	-
Vigilância Sanitária	121.900,00	121.900,00	26.802,00	0,02
Vigilância Epidemiológica	-	-	-	-
Alimentação e Nutrição	14.193,40	14.193,40	-	-
Outras Subfunções	287.243,99	293.243,99	7.188,12	-
<b>TOTAL</b>	<b>6.839.730,94</b>	<b>8.871.730,94</b>	<b>1.320.329,04</b>	<b>0,99</b>

FONTE:



Gestor: LUIS FERNANDES BEZERRA FILHO  
 CPF: 422.855.933-68



Contador: LEONARDO JOSE MACEDO  
 CPF: 245.015.433-04



Cont.Int.: HELIO FERNANDES BEZERRA  
 CPF: 312.923.563-91

GOVERNO MUNICIPAL DE PENAFORTE  
 RELATÓRIO RESUMIDO DA EXECUÇÃO ORÇAMENTÁRIA  
**DEMOSTRATIVO DA PROJEÇÃO ATUARIAL DO REGIME PRÓPRIO DE PREVIDÊNCIA SOCIAL DOS SERVIDORES PÚBLICOS**  
 ORÇAMENTO DA SEGURIDADE SOCIAL  
 2º BIMESTRE DO EXERCÍCIO 2014

RREO - Anexo XIII (LRF, Art. 53, § 1º, inciso II)

R\$ 1,00

EXERCÍCIO	RECEITAS PREVIDENCIÁRIAS (a)	RECEITAS PREVIDENCIÁRIAS (b)	RESULTADO PREVIDENCIÁRIO (c) = (a + b)	SALDO FINANCEIRO DO EXERCÍCIO (d) = ("d" exercício anterior) + (c)
<div style="font-size: 4em; font-weight: bold; letter-spacing: 0.5em;">SEM MOVIMENTO</div> <p>O MUNICIPIO NÃO POSSUE REGIME PRÓPRIO DE PREVIDENCIA</p>				

FONTES:



Gestor: LUIS FERNANDES BEZERRA FILHO  
 CPF: 422.855.933-68



Contador: LEONARDO JOSE MACEDO  
 CPF: 246.015.433-04



Cont.Int.: HELIO FERNANDES BEZERRA  
 CPF: 312.923.563-91

GOVERNO MUNICIPAL DE PENAFORTE  
 RELATÓRIO RESUMIDO DA EXECUÇÃO ORÇAMENTÁRIA  
**DEMONSTRATIVO DAS PARCERIAS PÚBLICO-PRIVADAS**  
 ORÇAMENTO FISCAL E DA SEGURIDADE SOCIAL  
 2º BIMESTRE DO EXERCÍCIO DE 2014

RREO - Anexo XVII (Lei nº 11.079, de 30.12.2004, arts. 22, 25 e 28)

R\$ 1,00

ESPECIFICAÇÃO	SALTO TOTAL EM 31 DE DEZEMBRO DO EXERCÍCIO ANTERIOR (a)	REGISTROS EFETUADOS EM <2014>		SALDO TOTAL (c) = (a + b)
		No bimestre	Até o bimestre (b)	
TOTAL DE ATIVOS				
Direitos Futuros				
Ativos Contabilizados na SPE				
Contrapartida para Provisões de PPP				
TOTAL DE PASSIVOS (I)				
Obrigações Não Relacionadas a Serviços				
Contrapartida para Ativos da SPE				
Provisões de PPP				
GARANTIAS DE PPP (II)				
SALDO LÍQUIDO DE PASSIVOS DE PPP (III) = (I-II)				
PASSIVOS CONTINGENTES				
Contraprestações Futuras				
Riscos Não Provisionados				
Outros Passivos Contingentes				
ATIVOS CONTINGENTES				
Serviços Futuros				
Outros Ativos Contingentes				

SEM MOVIMENTO

GOVERNO MUNICIPAL DE PENAFORTE  
 RELATÓRIO RESUMIDO DA EXECUÇÃO ORÇAMENTÁRIA  
**DEMONSTRATIVO DAS PARCERIAS PÚBLICO-PRIVADAS**  
 ORÇAMENTO FISCAL E DA SEGURIDADE SOCIAL  
 2º BIMESTRE DO EXERCÍCIO DE 2014

DESPESAS DE PPP	EXERCÍCIO ANTERIOR	EXERCÍCIO CORRETE (EC)	<EC + 1>	<EC + 2>	<EC + 3>	<EC + 4>	<EC + 5>	<EC + 6>	<EC + 7>	<EC + 8>	<EC + 9>
Do Ente Federado											
Das Estatais Não-Dependentes											
TOTAL DAS DESPESAS											
RECEITA CORRENTE LÍQUIDA (RCL)											
TOTAL DAS DESPESAS / RCL (%)											
Nota:											

FONTE:



Gestor: LUIS FERNANDES BEZERRA FILHO  
 CPF: 422.855.933-68



Contador: LEONARDO JOSE MACEDO  
 CPF: 246.015.433-04



Cont.Int.: HELIO FERNANDES BEZERRA  
 CPF: 312.923.563-91

GOVERNO MUNICIPAL DE PENAFORTE  
RELATÓRIO RESUMIDO DA EXECUÇÃO ORÇAMENTÁRIA  
**DEMOSTRATIVO SIMPLIFICADO DO RELATÓRIO RESUMIDO DA EXECUÇÃO ORÇAMENTÁRIA**  
ORÇAMENTO FISCAL E DA SEGURIDADE SOCIAL  
2º BIMESTRE DE 2014

LRF, Art. 48 - Anexo XVIII		R\$1 ,00	
<b>BALANÇO ORÇAMENTÁRIO - RECEITAS</b>		No Bimestre	Até o Bimestre
Previsão Inicial da Receita		6.646.005,13	39.876.030,77
Previsão Atualizada da Receita		6.612.671,80	39.676.030,77
Receitas Realizadas		4.265.840,30	8.450.626,98
<b>Défict Orçamentário</b>	-	<b>2.346.831,50</b>	<b>31.225.403,79</b>
Saldos de Exercício Anteriores			
<b>BALANÇO ORÇAMENTÁRIO - DESPESAS</b>		No Bimestre	Até o Bimestre
Dotação Inicial			39.876.030,77
Créditos Adicionais			-
Dotação Atualizada			39.876.030,77
Despesas Empenhadas		40.084.216,28	24.431.500,20
Despesas Liquidadas		3.098.806,23	5.844.507,71
Superávit Orçamentário			15.444.530,57
<b>DESPESAS POR FUNÇÃO/SUBFUNÇÃO</b>		No Bimestre	Até o Bimestre
Despesas Empenhadas		40.084.216,28	24.431.500,20
Despesas Liquidadas		3.098.806,23	5.844.507,71
<b>RECEITA CORRENTE LÍQUIDA - RCL</b>		No Bimestre	Até o Bimestre
RECEITA CORRENTE LÍQUIDA - RCL		4.265.840,30	8.450.626,98
<b>RECEITAS/DESPESAS DOS REGIMES DE PREVIDÊNCIA</b>		No Bimestre	Até o Bimestre
Regime Geral de Previdência Social			
Receitas Previdenciárias (I)			
Receitas Previdenciárias (II)			
Receitas Previdenciárias (III) = (I - II)			



GOVERNO MUNICIPAL DE PENAFORTE  
RELATÓRIO RESUMIDO DA EXECUÇÃO ORÇAMENTÁRIA  
**DEMOSTRATIVO SIMPLIFICADO DO RELATÓRIO RESUMIDO DA EXECUÇÃO ORÇAMENTÁRIA**  
ORÇAMENTO FISCAL E DA SEGURIDADE SOCIAL  
2º BIMESTRE DE 2014

Regime Próprio de Previdência Social dos Servidores Públicos		
Receitas Previdenciárias (IV)		
Receitas Previdenciárias (V)		
Receitas Previdenciárias (VI) = (IV - V)		

RESULTADOS NOMINAL E PRIMARIO	Meta Fixada no AMF da LDO (a)	Resultado Apurado Até o Bimestre (b)	% em Relação a Meta (b/a)	
Resultado Nominal				
Resultado Primário				
MOVIMENTAÇÃO DOS RESTOS A PAGAR	Inscrição	Cancelamento Até o Bimestre	Pagamento Até o Bimestre	Saldo a Pagar
<b>POR PODER E MINISTÉRIO PÚBLICO</b>				
<b>RESTOS A PAGAR PROCESSADOS</b>				
Poder Executivo	-		-	-
Poder Legislativo	-		-	-
Poder Judiciário				
Ministério Público				
<b>RESTOS A PAGAR NÃO-PROCESSADOS</b>				
Poder Executivo	-		-	-
Poder Legislativo				
Poder Judiciário				
Ministério Público				

GOVERNO MUNICIPAL DE PENAFORTE  
 RELATÓRIO RESUMIDO DA EXECUÇÃO ORÇAMENTÁRIA  
**DEMOSTRATIVO SIMPLIFICADO DO RELATÓRIO RESUMIDO DA EXECUÇÃO ORÇAMENTÁRIA**  
 ORÇAMENTO FISCAL E DA SEGURIDADE SOCIAL  
 2º BIMESTRE DE 2014

TOTAL	-		-	-
DESPESAS COM MANUTENÇÃO E DESENVOLVIMENTO DO ENSINO - MDE	Valor Apurado Até o Bimestre	Limites Constitucionais Anuais		
		% Mínimo a Aplicar no Exercício	% Aplicado Até o Bimestre	
Mínimo Anual de <18% / 25%> das Receitas de Impostos na Manutenção e Desenvolvimento do Ensino - MDI	-	25%	0,00%	
Maximo Anual de 40% das Despesas com MDE no Ensino Fundamental	-	40%	0,00%	
Mínimo Anual de 60% do FUNDEB na Remuneração dos Professores do Ensino Fundamental	-	60%	0,00%	

RECEITAS DE OPERAÇÕES DE CRÉDITO E DESPESAS DE CAPITAL	Valor Apurado Até o Bimestre	Saldo a Realizar
Receitas e Operações de Créditos		
Despesa de Capital Líquida		

PROJEÇÃO ATUARIAL DOS REGIMES DE PREVIDÊNCIA	Inscrição	Cancelamento Até o Bimestre	Pagamento Até o Bimestre	Saldo a Pagar
Regime Geral de Previdência Social				
Receitas Previdenciárias (I)				
Receitas Previdenciárias (II)				
Receitas Previdenciárias (I - II)				
Regime Próprio de Previdência Social dos Servidores Públicos				
Receitas Previdenciárias (IV)				
Receitas Previdenciárias (V)				
Receitas Previdenciárias (IV - V)				

GOVERNO MUNICIPAL DE PENAFORTE  
 RELATÓRIO RESUMIDO DA EXECUÇÃO ORÇAMENTÁRIA  
**DEMOSTRATIVO SIMPLIFICADO DO RELATÓRIO RESUMIDO DA EXECUÇÃO ORÇAMENTÁRIA**  
 ORÇAMENTO FISCAL E DA SEGURIDADE SOCIAL  
 2º BIMESTRE DE 2014

RECEITA DA ALIENAÇÃO DE ATIVOS E APLICAÇÃO DOS RECURSOS	Até o Bimestre	Saldo a Realizar	
Receita de Capital Resultante da Alienação de Ativos			
Aplicação dos Recursos da Alienação de Ativos			
DESPESAS COM AÇÕES E SERVIÇOS PÚBLICOS DE SAÚDE	Valor Apurado Até o Bimestre	Limites Constitucionais Anuais	
		% Mínimo a Aplicar no Exercício	% Aplicado Até o Bimestre
Despesas Próprias com Ações e Serviços Públicos de Saúde	1.225.819,06	15%	20,20%

DESPESAS DE CARÁTER CONTINUADO DERIVADAS DE PPP CONTRATADAS	VALOR APURADO NO EXERCÍCIO CORRENTE
Total das Despesas/RCL (%)	

FONTE:



Gestor: LUIS FERNANDES BEZERRA FILHO  
 CPF: 422.855.933-68



Contador: LEONARDO JOSE MACEDO  
 CPF: 245.015.433-04



Cont.Int.: HELIO FERNANDES BEZERRA  
 CPF: 312.923.563-91